

# التعليم الجامعي والتقني في العراق، للعام الدراسي 2020 / 2019



مديرية الإحصاء الاجتماعي والتربوي 2021

وزارة التعليم العالي والبحث العلمي  
دائرة الدراسات والتخطيط والمتابعة  
قسم الإحصاء



## التعليم الجامعي والتقني في العراق للعام الدراسي

2020/2019

مديرية الإحصاء الاجتماعي والتربوي 2021

المحتويات

1

رقم الصفحة	الموضوع	رقم الجدول
1	المقدمة.....	-
1	منهجية العمل.....	-
1	مؤشرات تحليلية.....	-
4	عدد الطلبة المقبولين والموجودين وأعضاء الهيئة التدريسية في التعليم الجامعي والتقني خلال الفترة .....(2020/ 2019 - 2016 /2015)	1
6	عدد الطلبة العراقيين الراسبين والتاركين والمؤجلين في التعليم الجامعي والتقني خلال الفترة (2014/ ..... 2019/ 2018 - 2015)	2
8	عدد الجامعات الحكومية (الأكاديمية والتقنية) والكليات الأهلية وعدد الطلبة الموجودين حسب الجنس والمحافظة للعام الدراسي 2020/2019.....	3
10	القسم الأول - جداول تجميعية.....	-
11	عدد الطلبة المقبولين في التعليم الجامعي الأولي في الجامعات كافة والكليات الأهلية موزعين حسب الجامعة والجنسية والجنس للعام الدراسي 2020/2019.....	4
14	عدد الطلبة الموجودين في التعليم الجامعي الأولي في الجامعات كافة والكليات الأهلية موزعين حسب الجامعة والجنسية والجنس للعام الدراسي 2020/ 2019.....	5
17	عدد أعضاء الهيئة التدريسية في الجامعات كافة والكليات الأهلية موزعين حسب الجامعة والجنسية والجنس للعام الدراسي 2020/ 2019.....	6
20	عدد الطلبة العراقيين الراسبين والمؤجلين والتاركين في التعليم الجامعي الأولي في الجامعات كافة والكليات الأهلية موزعين حسب الجامعة والجنسية والجنس للعام الدراسي 2019/2018.....	7
23	عدد الطلبة العرب الراسبين والمؤجلين والتاركين في التعليم الجامعي الأولي في الجامعات كافة والكليات الأهلية موزعين حسب الجامعة والجنس للعام الدراسي 2019/2018.....	8
24	عدد الطلبة المشتركين في الامتحان النهائي في التعليم الجامعي الأولي في الجامعات كافة والكليات الأهلية موزعين حسب الجامعة والجنسية والجنس للعام الدراسي 2019/2018.....	9
27	عدد الطلبة الناجحين في التعليم الجامعي الأولي في الجامعات كافة والكليات الأهلية موزعين حسب الجامعة والجنسية والجنس للعام الدراسي 2019/2018.....	10

رقم الصفحة	الموضوع	رقم الجدول
30	القسم الثاني - جداول تفصيلية - ديوان الوزارة والهيئات.....	-
31	عدد أعضاء الهيئة التدريسية في ديوان الوزارة والهيئات والمجلس العراقي للاختصاصات الطبية موزعين حسب المركز والجنسية والجنس للعام الدراسي 2020/ 2019.....	11
33	جامعة بغداد.....	-
35	عدد الطلبة المقبولين في التعليم الجامعي الأولي في جامعة بغداد موزعين حسب الكلية والجنسية والجنس للعام الدراسي 2020/ 2019.....	12
37	عدد الطلبة الموجودين في التعليم الجامعي الأولي في جامعة بغداد موزعين حسب الكلية والجنسية والجنس للعام الدراسي 2020/ 2019.....	13
39	عدد أعضاء الهيئة التدريسية في التعليم الجامعي الأولي في جامعة بغداد موزعين حسب الكلية والجنسية والجنس للعام الدراسي 2020/ 2019.....	14
41	عدد الطلبة العراقيين الراسبين والمؤجلين والتاركين في التعليم الجامعي الأولي في جامعة بغداد موزعين حسب الكلية والجنس للعام الدراسي 2019/2018.....	15
43	عدد الطلبة العرب الراسبين والمؤجلين والتاركين في التعليم الجامعي الأولي في جامعة بغداد موزعين حسب الكلية والجنس للعام الدراسي 2019/2018.....	16
44	عدد الطلبة المشتركين في الامتحان النهائي في التعليم الجامعي الأولي في جامعة بغداد موزعين حسب الكلية والجنسية والجنس للعام الدراسي 2019/2018.....	17
46	عدد الطلبة الناجحين في التعليم الجامعي الأولي في جامعة بغداد موزعين حسب الكلية والجنسية والجنس للعام الدراسي 2019/2018.....	18
48	الجامعة المستنصرية.....	-
49	عدد الطلبة المقبولين في التعليم الجامعي الأولي في الجامعة المستنصرية موزعين حسب الكلية والجنسية والجنس للعام الدراسي 2020/ 2019.....	19
50	عدد الطلبة الموجودين في التعليم الجامعي الأولي في الجامعة المستنصرية موزعين حسب الكلية والجنسية والجنس للعام الدراسي 2020/ 2019.....	20
51	عدد أعضاء الهيئة التدريسية في التعليم الجامعي الأولي في الجامعة المستنصرية موزعين حسب الكلية والجنسية والجنس للعام الدراسي 2020/ 2019.....	21



رقم الصفحة	الموضوع	رقم الجدول
52	عدد الطلبة العراقيين الراسبين والمؤجلين والتاركين في التعليم الجامعي الأولي في الجامعة المستنصرية موزعين حسب الكلية والجنس للعام الدراسي 2019/2018.....	22
53	عدد الطلبة المشتركين في الامتحان النهائي في التعليم الجامعي الأولي في الجامعة المستنصرية موزعين حسب الكلية والجنسية والجنس للعام الدراسي 2019/2018.....	23
54	عدد الطلبة الناجحين في التعليم الجامعي الأولي في الجامعة المستنصرية موزعين حسب الكلية والجنسية والجنس للعام الدراسي 2019/2018.....	24
55	الجامعة التكنولوجية .....	-
56	عدد الطلبة المقبولين في التعليم الجامعي الأولي في الجامعة التكنولوجية موزعين حسب القسم والجنسية والجنس للعام الدراسي 2020/ 2019.....	25
58	عدد الطلبة الموجودين في التعليم الجامعي الأولي في الجامعة التكنولوجية موزعين حسب القسم والجنسية والجنس للعام الدراسي 2020/ 2019.....	26
60	عدد أعضاء الهيئة التدريسية في التعليم الجامعي الأولي في الجامعة التكنولوجية موزعين حسب القسم والجنسية والجنس للعام الدراسي 2020/2019.....	27
61	عدد الطلبة العراقيين الراسبين والمؤجلين والتاركين في التعليم الجامعي الأولي في الجامعة التكنولوجية موزعين حسب القسم والجنس للعام الدراسي 2019/2018.....	28
63	عدد الطلبة المشتركين في الامتحان النهائي في التعليم الجامعي الأولي في الجامعة التكنولوجية موزعين حسب القسم والجنسية والجنس للعام الدراسي 2019/2018.....	29
65	عدد الطلبة الناجحين في التعليم الجامعي الأولي في الجامعة التكنولوجية موزعين حسب القسم والجنسية والجنس للعام الدراسي 2019/2018.....	30
67	جامعة النهرين .....	-
68	عدد الطلبة المقبولين في التعليم الجامعي الأولي في جامعة النهرين موزعين حسب الكلية والجنسية والجنس للعام الدراسي 2020/ 2019.....	31
69	عدد الطلبة الموجودين في التعليم الجامعي الأولي في جامعة النهرين موزعين حسب الكلية والجنسية والجنس للعام الدراسي 2020/ 2019.....	32
70	عدد أعضاء الهيئة التدريسية في التعليم الجامعي الأولي في جامعة النهرين موزعين حسب الكلية والجنسية والجنس للعام الدراسي 2020/ 2019.....	33

رقم الصفحة	الموضوع	رقم الجدول
71	عدد الطلبة العراقيين الراسبين والمؤجلين والتاركين في التعليم الجامعي الأولي في جامعة النهريين موزعين حسب الكلية والجنس للعام الدراسي 2019/2018.....	34
72	عدد الطلبة المشتركين في الامتحان النهائي في التعليم الجامعي الأولي في جامعة النهريين موزعين حسب الكلية والجنسية والجنس للعام الدراسي 2019/2018.....	35
73	عدد الطلبة الناجحين في التعليم الجامعي الأولي في جامعة النهريين موزعين حسب الكلية والجنسية والجنس للعام الدراسي 2019/2018.....	36
74	الجامعة العراقية.....	-
75	عدد الطلبة المقبولين في التعليم الجامعي الأولي في الجامعة العراقية موزعين حسب الكلية والجنسية والجنس للعام الدراسي 2020/ 2019.....	37
76	عدد الطلبة الموجودين في التعليم الجامعي الأولي في الجامعة العراقية موزعين حسب الكلية والجنسية والجنس للعام الدراسي 2020/ 2019.....	38
77	عدد أعضاء الهيئة التدريسية في التعليم الجامعي الأولي في الجامعة العراقية موزعين حسب الكلية والجنسية والجنس للعام الدراسي 2020/ 2019.....	39
78	عدد الطلبة العراقيين الراسبين والمؤجلين والتاركين في التعليم الجامعي الأولي في الجامعة العراقية موزعين حسب الكلية والجنس للعام الدراسي 2019/2018.....	40
79	عدد الطلبة العرب الراسبين والمؤجلين والتاركين في التعليم الجامعي الأولي في الجامعة العراقية موزعين حسب الكلية والجنس للعام الدراسي 2019/2018.....	41
80	عدد الطلبة المشتركين في الامتحان النهائي في التعليم الجامعي الأولي في الجامعة العراقية موزعين حسب الكلية والجنسية والجنس للعام الدراسي 2019/2018.....	42
81	عدد الطلبة الناجحين في التعليم الجامعي الأولي في الجامعة العراقية موزعين حسب الكلية والجنسية والجنس للعام الدراسي 2020/2019.....	43
82	جامعة الموصل.....	-
83	عدد الطلبة المقبولين في التعليم الجامعي الأولي في جامعة الموصل موزعين حسب الكلية والجنسية والجنس	44

رقم الصفحة	الموضوع	رقم الجدول
85	.....للعام الدراسي 2020/ 2019 عدد الطلبة الموجودين في التعليم الجامعي الأولي في جامعة الموصل موزعين حسب الكلية والجنسية والجنس للعام الدراسي 2020/2019.....	45
87	عدد أعضاء الهيئة التدريسية في التعليم الجامعي الأولي في جامعة الموصل موزعين حسب الكلية والجنسية والجنس للعام الدراسي 2019/ 2019.....	46
89	عدد الطلبة العراقيين الراسبين والمؤجلين والتاركين في التعليم الجامعي الأولي في جامعة الموصل موزعين حسب الكلية والجنس للعام الدراسي 2019/2018.....	47
91	عدد الطلبة المشتركين في الامتحان النهائي في التعليم الجامعي الأولي في جامعة الموصل موزعين حسب الكلية والجنسية والجنس للعام الدراسي 2019/2018.....	48
93	عدد الطلبة الناجحين في التعليم الجامعي الأولي في جامعة الموصل موزعين حسب الكلية والجنسية والجنس للعام الدراسي 2019/2018.....	49
95	جامعة نينوى .....	-
96	عدد الطلبة المقبولين في التعليم الجامعي الأولي في جامعة نينوى موزعين حسب الكلية والجنسية والجنس للعام الدراسي 2020/ 2019.....	50
96	عدد الطلبة الموجودين في التعليم الجامعي الأولي في جامعة نينوى موزعين حسب الكلية والجنسية والجنس للعام الدراسي 2020/ 2019.....	51
97	عدد أعضاء الهيئة التدريسية في التعليم الجامعي الأولي في جامعة نينوى موزعين حسب الكلية والجنسية والجنس للعام الدراسي 2020/ 2019.....	52
98	عدد الطلبة العراقيين الراسبين والمؤجلين والتاركين في التعليم الجامعي الأولي في جامعة نينوى موزعين حسب الكلية والجنس للعام الدراسي 2019/2018.....	53
99	عدد الطلبة المشتركين في الامتحان النهائي في التعليم الجامعي الأولي في جامعة نينوى موزعين حسب الكلية والجنسية والجنس للعام الدراسي 2019/2018.....	54
99	عدد الطلبة الناجحين في التعليم الجامعي الأولي في جامعة نينوى موزعين حسب الكلية والجنسية والجنس للعام الدراسي 2019/2018.....	55
100	.....جامعة الحمدانية .....	-

رقم الصفحة	الموضوع	رقم الجدول
101	عدد الطلبة المقبولين في التعليم الجامعي الأولي في جامعة الحمدانية موزعين حسب الكلية والجنسية والجنس للعام الدراسي 2020/ 2019.....	56
101	عدد الطلبة الموجودين في التعليم الجامعي الأولي في جامعة الحمدانية موزعين حسب الكلية والجنسية والجنس للعام الدراسي 2020/ 2019.....	57
102	عدد أعضاء الهيئة التدريسية في التعليم الجامعي الأولي في جامعة الحمدانية موزعين حسب الكلية والجنسية والجنس للعام الدراسي 2020/ 2019.....	58
103	عدد الطلبة العراقيين الراسبين والمؤجلين والتاركين في التعليم الجامعي الأولي في جامعة الحمدانية موزعين حسب الكلية والجنس للعام الدراسي 2019/2018.....	59
104	عدد الطلبة المشتركين في الامتحان النهائي في التعليم الجامعي الأولي في جامعة الحمدانية موزعين حسب الكلية والجنسية والجنس للعام الدراسي 2019/2018.....	60
105	عدد الطلبة الناجحين في التعليم الجامعي الأولي في جامعة الحمدانية موزعين حسب الكلية والجنسية والجنس للعام الدراسي 2019/2018.....	61
106	جامعة تلعفر.....	-
107	عدد الطلبة المقبولين في التعليم الجامعي الأولي في جامعة تلعفر موزعين حسب الكلية والجنسية والجنس للعام الدراسي 2020/ 2019.....	62
108	عدد الطلبة الموجودين في التعليم الجامعي الأولي في جامعة تلعفر موزعين حسب الكلية والجنسية والجنس للعام الدراسي 2020/ 2019.....	63
109	عدد أعضاء الهيئة التدريسية في التعليم الجامعي الأولي في جامعة تلعفر موزعين حسب الكلية والجنسية والجنس للعام الدراسي 2019/ 2018.....	64
110	عدد الطلبة العراقيين الراسبين والمؤجلين والتاركين في التعليم الجامعي الأولي في جامعة تلعفر موزعين حسب الكلية والجنس للعام الدراسي 2019/2018.....	65
111	عدد الطلبة المشتركين في الامتحان النهائي في التعليم الجامعي الأولي في جامعة تلعفر موزعين حسب الكلية والجنسية والجنس للعام الدراسي 2019/2018.....	66

رقم الصفحة	الموضوع	رقم الجدول
112	عدد الطلبة الناجحين في التعليم الجامعي الأولي في جامعة تلغفرموزعين حسب الكلية والجنسية والجنس للعام الدراسي 2019/2018.....	67
113	جامعة البصرة.....	-
114	عدد الطلبة المقبولين في التعليم الجامعي الأولي في جامعة البصرة موزعين حسب الكلية والجنسية والجنس للعام الدراسي 2020/ 2019.....	68
116	عدد الطلبة الموجودين في التعليم الجامعي الأولي في جامعة البصرة موزعين حسب الكلية والجنسية والجنس للعام الدراسي 2020/ 2019.....	69
118	عدد أعضاء الهيئة التدريسية في التعليم الجامعي الأولي في جامعة البصرة موزعين حسب الكلية والجنسية والجنس للعام الدراسي 2020/ 2019.....	70
120	عدد الطلبة العراقيين الراسبين والمؤجلين والتاركين في التعليم الجامعي الأولي في جامعة البصرة موزعين حسب الكلية والجنس للعام الدراسي 2019/2018.....	71
122	عدد الطلبة العرب الراسبين والمؤجلين والتاركين في التعليم الجامعي الأولي في جامعة البصرة موزعين حسب الكلية والجنس للعام الدراسي 2019/2018.....	72
123	عدد الطلبة المشتركين في الامتحان النهائي في التعليم الجامعي الأولي في جامعة البصرة موزعين حسب الكلية والجنسية والجنس للعام الدراسي 2019/2018.....	73
125	عدد الطلبة الناجحين في التعليم الجامعي الأولي في جامعة البصرة موزعين حسب الكلية والجنسية والجنس للعام الدراسي 2019/2018.....	74
127	جامعة البصرة للنفط والغاز .	-
128	عدد الطلبة المقبولين في التعليم الجامعي الأولي في جامعة البصرة للنفط والغاز موزعين حسب الكلية والجنسية والجنس للعام الدراسي 2020/ 2019.....	75
128	عدد الطلبة الموجودين في التعليم الجامعي الأولي في جامعة البصرة للنفط والغاز موزعين حسب الكلية والجنسية والجنس للعام الدراسي 2020/ 2019.....	76
129	عدد أعضاء الهيئة التدريسية في التعليم الجامعي الأولي في جامعة البصرة للنفط والغاز موزعين حسب الكلية والجنسية والجنس للعام الدراسي 2020/ 2019.....	77

رقم الصفحة	الموضوع	رقم الجدول
130	عدد الطلبة العراقيين الراسبين والمؤجلين والتاركين في التعلم الجامعي الأولي في جامعة البصرة للنفط والغاز موزعين حسب الكلية والجنس للعام 2019/2018.....	78
131	عدد الطلبة المشتركين في الامتحان النهائي في التعليم الجامعي الأولي في جامعة البصرة للنفط والغاز موزعين حسب الكلية والجنسية والجنس للعام الدراسي 2019/2018.....	79
131	عدد الطلبة الناجحين في التعليم الجامعي الأولي في جامعة البصرة للنفط والغاز موزعين حسب الكلية والجنسية والجنس للعام 2018/2018.....	80
132	جامعة الكوفة .....	-
133	عدد الطلبة المقبولين في التعليم الجامعي الأولي في جامعة الكوفة موزعين حسب الكلية والجنسية والجنس للعام الدراسي 2020/ 2019.....	81
135	عدد الطلبة الموجودين في التعليم الجامعي الأولي في جامعة الكوفة موزعين حسب الكلية والجنسية والجنس للعام الدراسي 2020/ 2019.....	82
137	عدد أعضاء الهيئة التدريسية في التعليم الجامعي الأولي في جامعة الكوفة موزعين حسب الكلية والجنسية والجنس للعام الدراسي 2020/ 2019.....	83
139	عدد الطلبة العراقيين الراسبين والمؤجلين والتاركين في التعليم الجامعي الأولي في جامعة الكوفة موزعين حسب الكلية والجنس للعام الدراسي 2019/2018.....	84
141	عدد الطلبة المشتركين في الامتحان النهائي في التعليم الجامعي الأولي في جامعة الكوفة موزعين حسب الكلية والجنسية والجنس للعام الدراسي 2019/2018.....	85
143	عدد الطلبة الناجحين في التعليم الجامعي الأولي في جامعة الكوفة موزعين حسب الكلية والجنسية والجنس للعام الدراسي 2019/2018.....	86
145	جامعة جابر بن حيان الطبية .....	-
146	عدد الطلبة المقبولين في التعليم الجامعي الأولي في جامعة جابر بن حيان الطبية موزعين حسب الكلية والجنسية والجنس للعام الدراسي 2020/ 2019.....	87
146	عدد الطلبة الموجودين في التعليم الجامعي الأولي في جامعة جابر بن حيان الطبية موزعين حسب الكلية والجنسية والجنس للعام الدراسي 2020/ 2019.....	88
147	عدد أعضاء الهيئة التدريسية في التعليم الجامعي الأولي في جامعة جابر بن حيان الطبية موزعين حسب الكلية والجنسية والجنس للعام الدراسي 2020/ 2019.....	89
148	عدد الطلبة العراقيين الراسبين والمؤجلين والتاركين في التعليم الجامعي الأولي في جامعة جابر بن حيان موزعين حسب الكلية والجنس للعام الدراسي 2019/2018.....	90



رقم الصفحة	الموضوع	رقم الجدول
149	عدد الطلبة المشتركين في الامتحان النهائي في التعليم الجامعي الأولي في جامعة جابر بن حيان الطبية موزعين حسب الكلية والجنسية والجنس للعام الدراسي 2019/2018.....	91
149	عدد الطلبة الناجحين في التعليم الجامعي الأولي في جامعة جابر بن حيان الطبية موزعين حسب الكلية والجنسية والجنس للعام الدراسي 2019/2018.....	92
150	جامعة تكريت.....	-
151	عدد الطلبة المقبولين في التعليم الجامعي الأولي في جامعة تكريت موزعين حسب الكلية والجنسية والجنس للعام الدراسي 2020/ 2019.....	93
153	عدد الطلبة الموجودين في التعليم الجامعي الأولي في جامعة تكريت موزعين حسب الكلية والجنسية والجنس للعام الدراسي 2020/ 2019.....	94
155	عدد أعضاء الهيئة التدريسية في التعليم الجامعي الأولي في جامعة تكريت موزعين حسب الكلية والجنسية والجنس للعام الدراسي 2020/ 2019.....	95
156	عدد الطلبة العراقيين الراسبين والمؤجلين والتاركين في التعليم الجامعي الأولي في جامعة تكريت موزعين حسب الكلية والجنس للعام الدراسي 2019/2018.....	96
158	عدد الطلبة المشتركين في الامتحان النهائي في التعليم الجامعي الأولي في جامعة تكريت موزعين حسب الكلية والجنسية والجنس للعام الدراسي 2019/2018.....	97
160	عدد الطلبة الناجحين في التعليم الجامعي الأولي في جامعة تكريت موزعين حسب الكلية والجنسية والجنس للعام الدراسي 2019/2018.....	98
162	جامعة سامراء.....	-
163	عدد الطلبة المقبولين في التعليم الجامعي الأولي في جامعة سامراء موزعين حسب الكلية والجنسية والجنس للعام الدراسي 2020/ 2019.....	99
164	عدد الطلبة الموجودين في التعليم الجامعي الأولي في جامعة سامراء موزعين حسب الكلية والجنسية والجنس للعام الدراسي 2020/ 2019.....	100
165	عدد أعضاء الهيئة التدريسية في التعليم الجامعي الأولي في جامعة سامراء موزعين حسب الكلية والجنسية والجنس للعام الدراسي 2020/ 2019.....	101
166	عدد الطلبة العراقيين الراسبين والمؤجلين والتاركين في التعليم الجامعي الأولي في جامعة سامراء موزعين حسب الكلية والجنس للعام الدراسي 2019/2018.....	102
167	عدد الطلبة المشتركين في الامتحان النهائي في التعليم الجامعي الأولي في جامعة سامراء موزعين حسب الكلية والجنسية والجنس للعام الدراسي 2019/2018.....	103

رقم الصفحة	الموضوع	رقم الجدول
168	عدد الطلبة الناجحين في التعليم الجامعي الأولي في جامعة سامراء موزعين حسب الكلية والجنسية والجنس للعام الدراسي 2019/2018.....	104
169	جامعة القادسية.....	-
170	عدد الطلبة المقبولين في التعليم الجامعي الأولي في جامعة القادسية موزعين حسب الكلية والجنسية والجنس للعام الدراسي 2020/ 2019.....	105
172	عدد الطلبة الموجودين في التعليم الجامعي الأولي في جامعة القادسية موزعين حسب الكلية والجنسية والجنس للعام الدراسي 2020/ 2019.....	106
174	عدد أعضاء الهيئة التدريسية في التعليم الجامعي الأولي في جامعة القادسية موزعين حسب الكلية والجنسية والجنس للعام الدراسي 2020/ 2019.....	107
175	عدد الطلبة العراقيين الراسبين والمؤجلين والتاركين في التعليم الجامعي الأولي في جامعة القادسية موزعين حسب الكلية والجنس للعام الدراسي 2019/2018.....	108
176	عدد الطلبة المشتركين في الامتحان النهائي في التعليم الجامعي الأولي في جامعة القادسية موزعين حسب الكلية والجنسية والجنس للعام الدراسي 2019/2018.....	109
177	عدد الطلبة الناجحين في التعليم الجامعي الأولي في جامعة القادسية موزعين حسب الكلية والجنسية والجنس للعام الدراسي 2019/2018.....	110
178	جامعة الانبار.....	-
179	عدد الطلبة المقبولين في التعليم الجامعي الأولي في جامعة الانبار موزعين حسب الكلية والجنسية والجنس للعام الدراسي 2020/ 2019.....	111
180	عدد الطلبة الموجودين في التعليم الجامعي الأولي في جامعة الانبار موزعين حسب الكلية والجنسية والجنس للعام الدراسي 2020/ 2019.....	112
181	عدد أعضاء الهيئة التدريسية في التعليم الجامعي الأولي في جامعة الانبار موزعين حسب الكلية والجنسية والجنس للعام الدراسي 2020/ 2019.....	113
182	عدد الطلبة العراقيين الراسبين والمؤجلين والتاركين في التعليم الجامعي الأولي في جامعة الانبار موزعين حسب الكلية والجنس للعام الدراسي 2019/2018.....	114
183	عدد الطلبة المشتركين في الامتحان النهائي في التعليم الجامعي الأولي في جامعة الانبار موزعين حسب الكلية والجنسية والجنس للعام الدراسي 2019/2018.....	115
184	عدد الطلبة الناجحين في التعليم الجامعي الأولي في جامعة الانبار موزعين حسب الكلية والجنسية والجنس للعام الدراسي 2019/2018.....	116

رقم الصفحة	الموضوع	رقم الجدول
185	جامعة الفلوجة .....	-
186	عدد الطلبة المقبولين في التعليم الجامعي الأولي في جامعة الفلوجة موزعين حسب الكلية والجنسية والجنس للعام الدراسي 2020/ 2019.....	117
187	عدد الطلبة الموجودين في التعليم الجامعي الأولي في جامعة الفلوجة موزعين حسب الكلية والجنسية والجنس للعام الدراسي 2020/ 2019.....	118
188	عدد أعضاء الهيئة التدريسية في التعليم الجامعي الأولي في جامعة الفلوجة موزعين حسب الكلية والجنسية والجنس للعام الدراسي 2020/ 2019.....	119
189	عدد الطلبة العراقيين الراسبين والمؤجلين والتاركين في التعليم الجامعي الأولي في جامعة الفلوجة موزعين حسب الكلية والجنس للعام الدراسي 2019/2018.....	120
190	عدد الطلبة المشتركين في الامتحان النهائي في التعليم الجامعي الأولي في جامعة الفلوجة موزعين حسب الكلية والجنسية والجنس للعام الدراسي 2019/2018.....	121
191	عدد الطلبة الناجحين في التعليم الجامعي الأولي في جامعة الفلوجة موزعين حسب الكلية والجنسية والجنس للعام الدراسي 2019/2018.....	122
192	جامعة بابل .....	-
193	عدد الطلبة المقبولين في التعليم الجامعي الأولي في جامعة بابل موزعين حسب الكلية والجنسية والجنس للعام الدراسي 2020/ 2019.....	123
195	عدد الطلبة الموجودين في التعليم الجامعي الأولي في جامعة بابل موزعين حسب الكلية والجنسية والجنس للعام الدراسي 2020/ 2019.....	124
197	عدد أعضاء الهيئة التدريسية في التعليم الجامعي الأولي في جامعة بابل موزعين حسب الكلية والجنسية والجنس للعام الدراسي 2020/ 2019.....	125
199	عدد الطلبة العراقيين الراسبين والمؤجلين والتاركين في التعليم الجامعي الأولي في جامعة بابل موزعين حسب الكلية والجنس للعام الدراسي 2019/2018.....	126
201	عدد الطلبة المشتركين في الامتحان النهائي في التعليم الجامعي الأولي في جامعة بابل موزعين حسب الكلية والجنسية والجنس للعام الدراسي 2019/2018.....	127
203	عدد الطلبة الناجحين في التعليم الجامعي الأولي في جامعة بابل موزعين حسب الكلية والجنسية والجنس للعام الدراسي 2019/2018.....	128
205	جامعة القاسم الخضراء .....	-
206	عدد الطلبة المقبولين في التعليم الجامعي الأولي في جامعة القاسم الخضراء موزعين حسب الكلية والجنسية والجنس للعام الدراسي 2020/ 2019.....	129

رقم الصفحة	الموضوع	رقم الجدول
207	عدد الطلبة الموجودين في التعليم الجامعي الأولي في جامعة القاسم الخضراء موزعين حسب الكلية والجنسية والجنس للعام الدراسي 2020/ 2019.....	130
208	عدد أعضاء الهيئة التدريسية في التعليم الجامعي الأولي في جامعة القاسم الخضراء موزعين حسب الكلية والجنسية والجنس للعام الدراسي 2020/2019.....	131
209	عدد الطلبة العراقيين الراسبين والمؤجلين والتاركين في التعليم الجامعي الأولي في جامعة القاسم الخضراء موزعين حسب الكلية والجنس للعام الدراسي 2019/2018.....	132
210	عدد الطلبة المشتركين في الامتحان النهائي في التعليم الجامعي الأولي في جامعة القاسم الخضراء موزعين حسب الكلية والجنسية والجنس للعام الدراسي 2019/2018.....	133
211	عدد الطلبة الناجحين في التعليم الجامعي الأولي في جامعة القاسم الخضراء موزعين حسب الكلية والجنسية والجنس للعام الدراسي 2019/2018.....	134
212	جامعة ديالى .....	-
213	عدد الطلبة المقبولين في التعليم الجامعي الأولي في جامعة ديالى موزعين حسب الكلية والجنسية والجنس للعام الدراسي 2020/ 2019.....	135
214	عدد الطلبة الموجودين في التعليم الجامعي الأولي في جامعة ديالى موزعين حسب الكلية والجنسية والجنس للعام الدراسي 2020/ 2019.....	136
215	عدد أعضاء الهيئة التدريسية في التعليم الجامعي الأولي في جامعة ديالى موزعين حسب الكلية والجنسية والجنس للعام الدراسي 2020/ 2019.....	137
216	عدد الطلبة العراقيين الراسبين والمؤجلين والتاركين في التعليم الجامعي الأولي في جامعة ديالى موزعين حسب الكلية والجنس للعام الدراسي 2019/2018.....	138
217	عدد الطلبة المشتركين في الامتحان النهائي في التعليم الجامعي الأولي في جامعة ديالى موزعين حسب الكلية والجنسية والجنس للعام الدراسي 2019/2018.....	139
218	عدد الطلبة الناجحين في التعليم الجامعي الأولي في جامعة ديالى موزعين حسب الكلية والجنسية والجنس للعام الدراسي 2019/2018.....	140
219	جامعة كربلاء .....	-
220	عدد الطلبة المقبولين في التعليم الجامعي الأولي في جامعة كربلاء موزعين حسب الكلية والجنسية والجنس للعام الدراسي 2020/ 2019.....	141

رقم الصفحة	الموضوع	رقم الجدول
222	عدد الطلبة الموجودين في التعليم الجامعي الأولي في جامعة كربلاء موزعين حسب الكلية والجنسية والجنس للعام الدراسي 2020/ 2019.....	142
224	عدد أعضاء الهيئة التدريسية في التعليم الجامعي الأولي في جامعة كربلاء موزعين حسب الكلية والجنسية والجنس للعام الدراسي 2020/ 2019.....	143
225	عدد الطلبة العراقيين الراسبين والمؤجلين والتاركين في التعليم الجامعي الأولي في جامعة كربلاء موزعين حسب الكلية والجنس للعام الدراسي 2019/2018.....	144
226	عدد الطلبة المشتركين في الامتحان النهائي في التعليم الجامعي الأولي في جامعة كربلاء موزعين حسب الكلية والجنسية والجنس للعام الدراسي 2019/2018.....	145
228	عدد الطلبة الناجحين في التعليم الجامعي الأولي في جامعة كربلاء موزعين حسب الكلية والجنسية والجنس للعام الدراسي 2019/2018.....	146
230	جامعة ذي قار.....	-
231	عدد الطلبة المقبولين في التعليم الجامعي الأولي في جامعة ذي قار موزعين حسب الكلية والجنسية والجنس للعام الدراسي 2020/ 2019.....	147
233	عدد الطلبة الموجودين في التعليم الجامعي الأولي في جامعة ذي قار موزعين حسب الكلية والجنسية والجنس للعام الدراسي 2020/ 2019.....	148
235	عدد أعضاء الهيئة التدريسية في التعليم الجامعي الأولي في جامعة ذي قار موزعين حسب الكلية والجنسية والجنس للعام الدراسي 2020/ 2019.....	149
236	عدد الطلبة العراقيين الراسبين والمؤجلين والتاركين في التعليم الجامعي الأولي في جامعة ذي قار موزعين حسب الكلية والجنس للعام الدراسي 2019/2018.....	150
238	عدد الطلبة المشتركين في الامتحان النهائي في التعليم الجامعي الأولي في جامعة ذي قار موزعين حسب الكلية والجنسية والجنس للعام الدراسي 2019/2018.....	151
240	عدد الطلبة الناجحين في التعليم الجامعي الأولي في جامعة ذي قار موزعين حسب الكلية والجنسية والجنس للعام الدراسي 2019/2018.....	152
242	جامعة سومر.....	-
243	عدد الطلبة المقبولين في التعليم الجامعي الأولي في جامعة سومر موزعين حسب الكلية والجنسية والجنس للعام الدراسي 2020/ 2019.....	153
244	عدد الطلبة الموجودين في التعليم الجامعي الأولي في جامعة سومر موزعين حسب الكلية والجنسية والجنس للعام الدراسي 2020/ 2019.....	154
245	عدد أعضاء الهيئة التدريسية في التعليم الجامعي الأولي في جامعة سومر موزعين حسب الكلية والجنسية والجنس للعام الدراسي 2020/ 2019.....	155

رقم الصفحة	الموضوع	رقم الجدول
246	عدد الطلبة العراقيين الراسبين والمؤجلين والتاركين في التعليم الجامعي الأولي في جامعة سومر موزعين حسب الكلية والجنس للعام الدراسي 2019/2018.....	156
247	عدد الطلبة المشتركين في الامتحان النهائي في التعليم الجامعي الأولي في جامعة سومر موزعين حسب الكلية والجنسية والجنس للعام الدراسي 2019/2018.....	157
248	عدد الطلبة الناجحين في التعليم الجامعي الأولي في جامعة سومر موزعين حسب الكلية والجنسية والجنس للعام الدراسي 2019/2018.....	158
249	جامعة كركوك.....	-
250	عدد الطلبة المقبولين في التعليم الجامعي الأولي في جامعة كركوك موزعين حسب الكلية والجنسية والجنس للعام الدراسي 2020/ 2019.....	159
251	عدد الطلبة الموجودين في التعليم الجامعي الأولي في جامعة كركوك موزعين حسب الكلية والجنسية والجنس للعام الدراسي 2020/ 2019.....	160
252	عدد أعضاء الهيئة التدريسية في التعليم الجامعي الأولي في جامعة كركوك موزعين حسب الكلية والجنسية والجنس للعام الدراسي 2020/ 2019.....	161
253	عدد الطلبة العراقيين الراسبين والمؤجلين والتاركين في التعليم الجامعي الأولي في جامعة كركوك موزعين حسب الكلية والجنس للعام الدراسي 2019/2018.....	162
254	عدد الطلبة المشتركين في الامتحان النهائي في التعليم الجامعي الأولي في جامعة كركوك موزعين حسب الكلية والجنسية والجنس للعام الدراسي 2019/2018.....	163
255	عدد الطلبة الناجحين في التعليم الجامعي الأولي في جامعة كركوك موزعين حسب الكلية والجنسية والجنس للعام الدراسي 2019/2018.....	164
256	جامعة واسط.....	-
257	عدد الطلبة المقبولين في التعليم الجامعي الأولي في جامعة واسط موزعين حسب الكلية والجنسية والجنس للعام الدراسي 2020/ 2019.....	165
259	عدد الطلبة الموجودين في التعليم الجامعي الأولي في جامعة واسط موزعين حسب الكلية والجنسية والجنس للعام الدراسي 2020/ 2019.....	166
260	عدد أعضاء الهيئة التدريسية في التعليم الجامعي الأولي في جامعة واسط موزعين حسب الكلية والجنسية والجنس للعام الدراسي 2020/ 2019.....	167
261	عدد الطلبة العراقيين الراسبين والمؤجلين والتاركين في التعليم الجامعي الأولي في جامعة واسط موزعين حسب الكلية والجنس للعام الدراسي 2019/2018.....	168



رقم الصفحة	الموضوع	رقم الجدول
263	عدد الطلبة المشتركين في الامتحان النهائي في التعليم الجامعي الأولي في جامعة واسط موزعين حسب الكلية والجنسية والجنس للعام الدراسي 2019/ 2018.....	169
265	عدد الطلبة الناجحين في التعليم الجامعي الأولي في جامعة واسط موزعين حسب الكلية والجنسية والجنس للعام الدراسي 2019/2018.....	170
267	جامعة ميسان .....	-
268	عدد الطلبة المقبولين في التعليم الجامعي الأولي في جامعة ميسان موزعين حسب الكلية والجنسية والجنس للعام الدراسي 2020/ 2019.....	171
269	عدد الطلبة الموجودين في التعليم الجامعي الأولي في جامعة ميسان موزعين حسب الكلية والجنسية والجنس للعام الدراسي 2020/ 2019.....	172
270	عدد أعضاء الهيئة التدريسية في التعليم الجامعي الأولي في جامعة ميسان موزعين حسب الكلية والجنسية والجنس للعام الدراسي 2020/ 2019.....	173
271	عدد الطلبة العراقيين الراسبين والمؤجلين والتاركين في التعليم الجامعي الأولي في جامعة ميسان موزعين حسب الكلية والجنس للعام الدراسي 2019/2018.....	174
272	عدد الطلبة المشتركين في الامتحان النهائي في التعليم الجامعي الأولي في جامعة ميسان موزعين حسب الكلية والجنسية والجنس للعام الدراسي 2019/2018.....	175
273	عدد الطلبة الناجحين في التعليم الجامعي الأولي في جامعة ميسان موزعين حسب الكلية والجنسية والجنس للعام الدراسي 2019/2018.....	176
274	جامعة المثنى .....	-
275	عدد الطلبة المقبولين في التعليم الجامعي الأولي في جامعة المثنى موزعين حسب الكلية والجنسية والجنس للعام الدراسي 2020/2019.....	177
276	عدد الطلبة الموجودين في التعليم الجامعي الأولي في جامعة المثنى موزعين حسب الكلية والجنسية والجنس للعام الدراسي 2020/ 2019.....	178
277	عدد أعضاء الهيئة التدريسية في التعليم الجامعي الأولي في جامعة المثنى موزعين حسب الكلية والجنسية والجنس للعام الدراسي 2020/ 2019.....	179
278	عدد الطلبة العراقيين الراسبين والمؤجلين والتاركين في التعليم الجامعي الأولي في جامعة المثنى موزعين حسب الكلية والجنس للعام الدراسي 2019/2018.....	180
279	عدد الطلبة المشتركين في الامتحان النهائي في التعليم الجامعي الأولي في جامعة المثنى موزعين حسب	181

رقم الصفحة	الموضوع	رقم الجدول
	الكلية والجنسية والجنس للعام الدراسي 2019/2018.....	
280	عدد الطلبة الناجحين في التعليم الجامعي الأولي في جامعة المشي موزعين حسب الكلية والجنسية والجنس للعام الدراسي 2019/2018.....	182
281	جامعة تكنولوجيا المعلومات والاتصالات .....	-
282	عدد الطلبة المقبولين في التعليم الجامعي الأولي في جامعة تكنولوجيا المعلومات والاتصالات موزعين حسب الكلية والجنسية والجنس للعام الدراسي 2020/ 2019 .....	183
283	عدد الطلبة الموجودين في التعليم الجامعي الأولي في جامعة تكنولوجيا المعلومات والاتصالات موزعين حسب الكلية والجنسية والجنس للعام 2020/ 2019 .....	184
284	عدد أعضاء الهيئة التدريسية في التعليم الجامعي الأولي في جامعة تكنولوجيا المعلومات والاتصالات موزعين حسب والجنسية والجنس للعام الدراسي 2020/ 2019 .....	185
285	عدد الطلبة العراقيين الراسبين والمؤجلين والتاركين في التعليم الجامعي الأولي في جامعة تكنولوجيا المعلومات والاتصالات موزعين حسب الكلية والجنس للعام الدراسي 2019/2018.....	186
286	عدد الطلبة المشتركين في الامتحان النهائي في التعليم الجامعي الأولي في جامعة تكنولوجيا المعلومات والاتصالات موزعين حسب الكلية والجنسية والجنس للعام الدراسي 2019/2018.....	187
287	عدد الطلبة الناجحين في التعليم الجامعي الأولي في جامعة تكنولوجيا المعلومات والاتصالات موزعين حسب الكلية والجنسية والجنس للعام الدراسي 2019/ 2018.....	188
288	جامعة ابن سينا للعلوم الطبية والصيدلانية .....	-
289	عدد الطلبة المقبولين في التعليم الجامعي الأولي في جامعة ابن سينا للعلوم الطبية والصيدلانية موزعين حسب الكلية والجنسية والجنس للعام الدراسي 2020/ 2019 .....	189
289	عدد الطلبة الموجودين في التعليم الجامعي الأولي في جامعة ابن سينا للعلوم الطبية والصيدلانية موزعين حسب الكلية والجنسية والجنس للعام الدراسي 2020/ 2019 .....	190
290	عدد أعضاء الهيئة التدريسية في التعليم الجامعي الأولي في جامعة ابن سينا للعلوم الطبية والصيدلانية موزعين حسب الكلية والجنسية والجنس للعام الدراسي 2020/ 2019 .....	191
291	عدد الطلبة العراقيين الراسبين والمؤجلين والتاركين في التعليم الجامعي الأولي في جامعة ابن سينا للعلوم الطبية والصيدلانية موزعين حسب المعهد ( الكلية ) والجنس للعام الدراسي 2019/ 2018.....	192

رقم الصفحة	الموضوع	رقم الجدول
292	عدد لطلبة المشتركين في الامتحان النهائي التعليم الجامعي الأولي في جامعة ابن سينا للعلوم الطبية والصيدلانية موزعين حسب المعهد (الكلية) والجنسية والجنس للعام الدراسي 2018/ 2019.....	193
292	عدد الطلبة الناجحين في التعليم الجامعي الأولي في جامعة ابن سينا للعلوم الطبية والصيدلانية موزعين حسب الكلية والجنسية والجنس للعام الدراسي 2018/ 2019.....	194
293	جامعة الكرخ للعلوم .....	-
294	عدد الطلبة المقبولين في التعليم الجامعي الأولي في جامعة الكرخ للعلوم موزعين حسب الكلية والجنسية والجنس للعام الدراسي 2019/ 2020.....	195
295	عدد الطلبة الموجودين في التعليم الجامعي الأولي في جامعة الكرخ للعلوم موزعين حسب الكلية والجنسية والجنس للعام الدراسي. 2019/ 2020.....	196
296	عدد أعضاء الهيئة التدريسية في التعليم الجامعي الأولي في جامعة الكرخ للعلوم موزعين حسب الكلية والجنسية والجنس للعام الدراسي 2019/2020.....	197
297	عدد الطلبة العراقيين الراسبين والمؤجلين والتاركين في التعليم الجامعي الأولي في جامعة الكرخ للعلوم موزعين حسب المعهد ( الكلية ) والجنس للعام الدراسي 2018/2019.....	198
298	عدد لطلبة المشتركين في الامتحان النهائي التعليم الجامعي الأولي في جامعة الكرخ للعلوم موزعين حسب المعهد(الكلية) والجنسية والجنس للعام الدراسي 2018/ 2019.....	199
299	عدد الطلبة الناجحين في التعليم الجامعي الأولي في جامعة الكرخ للعلوم موزعين حسب الكلية والجنسية والجنس للعام الدراسي 2018/2019.....	200
300	الجامعة التقنية الشمالية .....	-
301	عدد الطلبة المقبولين في التعليم الجامعي الأولي في الجامعة التقنية الشمالية موزعين حسب المعهد(الكلية) والجنسية والجنس للعام الدراسي 2019/2020.....	201
302	عدد الطلبة المقبولين في التعليم الجامعي الأولي في التقنية الشمالية بالصف الثاني من خريجي المعاهد (الاولئ والتميزين) موزعين حسب (الكلية) التقنية والجنسية والجنس للعام الدراسي 2019/ 2020.....	202
303	عدد الطلبة الموجودين في التعليم الجامعي الأولي في الجامعة التقنية الشمالية موزعين حسب المعهد(الكلية) والجنسية والجنس للعام الدراسي 2019/ 2020.....	203
304	عدد أعضاء الهيئة التدريسية في التعليم الجامعي الأولي في الجامعة التقنية الشمالية موزعين حسب المعهد(الكلية) والجنسية والجنس للعام الدراسي 2019/ 2020.....	204
306	عدد الطلبة العراقيين الراسبين والمؤجلين والتاركين في التعليم الجامعي الأولي في الجامعة التقنية الشمالية موزعين حسب المعهد(الكلية) والجنسية والجنس للعام الدراسي 2018/ 2019.....	205

رقم الصفحة	الموضوع	رقم الجدول
307	عدد الطلبة المشتركين في الامتحان في التعليم الجامعي الأولي في الجامعة التقنية الشمالية موزعين حسب المعهد ( الكلية) والجنسية والجنس للعام الدراسي 2019/2018.....	206
308	عدد الطلبة الناجحين في التعليم الجامعي الأولي في الجامعة التقنية الشمالية موزعين حسب المعهد (الكلية والجنسية والجنس للعام الدراسي 2019/2018.....	207
309	الجامعة التقنية الوسطى .....	-
310	عدد الطلبة المقبولين في التعليم الجامعي الأولي في الجامعة التقنية الوسطى موزعين حسب المعهد(الكلية) والجنسية والجنس للعام الدراسي 2020/ 2019 .....	208
312	عدد الطلبة المقبولين في التعليم الجامعي الأولي في التقنية الوسطى بالصف الثاني من خريجي المعاهد (الاولئ والمتميزين) موزعين حسب (الكلية) التقنية والجنسية والجنس للعام الدراسي 2020/ 2019 .....	209
313	عدد الطلبة الموجودين في التعليم الجامعي الأولي في الجامعة التقنية الوسطى موزعين حسب المعهد(الكلية) والجنسية والجنس للعام الدراسي 2020/ 2019 .....	210
315	عدد اعضاء الهيئة التدريسية في التعليم الجامعي الأولي في الجامعة التقنية الوسطى موزعين حسب المعهد(الكلية) والجنسية والجنس للعام الدراسي 2020/ 2019 .....	211
316	عدد الطلبة العراقيين الراسبين والمؤجلين والتاركين في التعليم الجامعي الأولي في الجامعة التقنية الوسطى موزعين حسب المعهد(الكلية) والجنسية والجنس للعام الدراسي 2019/ 2018 .....	212
318	عدد الطلبة العرب الراسبين والمؤجلين والتاركين في التعليم الجامعي الأولي في الجامعة التقنية الوسطى موزعين حسب الكلية والجنس للعام الدراسي 2019/2018.....	213
319	عدد الطلبة المشتركين في الامتحان في التعليم الجامعي الأولي في الجامعة التقنية الوسطى موزعين حسب المعهد ( الكلية) والجنسية والجنس للعام الدراسي 2019/2018.....	214
321	عددالطلبة الناجحين في التعليم الجامعي الأولي في الجامعة التقنية الوسطى موزعين حسب المعهد(الكلية) والجنسية والجنس للعام الدراسي 2019/2018.....	215
323	جامعة الفرات الاوسط التقنية .....	-
324	عدد الطلبة المقبولين في التعليم الجامعي الأولي في جامعة الفرات الأوسط التقنية موزعين حسب	216

رقم الصفحة	الموضوع	رقم الجدول
	المعهد(الكلية) والجنسية والجنس للعام الدراسي 2020/ 2019.....	
326	عدد الطلبة المقبولين في جامعة الفرات الأوسط التقنية بالصف الثاني من خريجي المعاهد (الاولئ والتميزين) موزعين حسب (الكلية) التقنية والجنسية والجنس للعام الدراسي 2020/ 2019.....	217
327	عدد الطلبة الموجودين في التعليم الجامعي الأولي في جامعة الفرات الاوسط التقنية الوسطى موزعين حسب المعهد(الكلية) والجنسية والجنس للعام الدراسي 2020/ 2019.....	218
329	عدد اعضاء الهيئة التدريسية في التعليم الجامعي الأولي في الجامعة التقنية الوسطى موزعين حسب المعهد(الكلية) والجنسية والجنس للعام الدراسي 2020/ 2019.....	219
330	عدد الطلبة العراقيسن الراسبين والمؤجلين والتاركين في التعليم الجامعي الأولي في جامعة الفرات الاوسط التقنية موزعين حسب المعهد(الكلية) والجنسية والجنس للعام الدراسي 2019/ 2018.....	220
332	عدد الطلبة المشتركين في الامتحان في التعليم الجامعي الأولي في جامعة الفرات الاوسط التقنية موزعين حسب المعهد ( الكلية) والجنسية والجنس للعام الدراسي 2019/2018.....	221
334	عددالطلبة الناجحين في التعليم الجامعي الأولي في جامعة الفرات الأوسط التقنية موزعين حسب المعهد(الكلية) والجنسية والجنس للعام الدراسي 2019/2018.....	222
336	الجامعة التقنية الجنوبية.....	-
337	عدد الطلبة المقبولين في التعليم الجامعي الأولي في الجامعة التقنية الجنوبية موزعين حسب المعهد (الكلية) والجنسية والجنس للعام الدراسي 2020/ 2019.....	223
338	عدد الطلبة المقبولين في التعليم الجامعي الأولي الجامعة التقنية الجنوبية بالصف الثاني من خريجي المعاهد (الاولئ والتميزين ) موزعين حسب المعهد (الكلية) والجنسية والجنس للعام الدراسي 2020/ 2019....	224
339	عدد الطلبة الموجودين في التعليم الجامعي الأولي الجامعة التقنية الجنوبية موزعين حسب المعهد (الكلية) والجنسية والجنس للعام الدراسي 2020/ 2019.....	225
340	عدد أعضاء الهيئة التدريسية في ا في التعليم الجامعي الأولي في الجامعة التقنية الجنوبية موزعين حسب المعهد (الكلية ) والجنسية والجنس للعام الدراسي 2020/ 2019.....	226
341	عدد الطلبة العراقيين الراسبين والمؤجلين والتاركين في التعليم الجامعي الأولي في الجامعة التقنية الجنوبية موزعين حسب الكلية والجنس للعام الدراسي 2019/2018.....	227

رقم الصفحة	الموضوع	رقم الجدول
342	عدد الطلبة المشتركين في الامتحان في التعليم الجامعي الأولي في الجامعة التقنية الجنوبية موزعين حسب المعهد ( الكلية) والجنسية والجنس للعام الدراسي 2019/2018.....	228
343	عدد الطلبة الناجحين في التعليم الجامعي الأولي في الجامعة التقنية الجنوبية موزعين حسب المعهد (الكلية ) والجنسية والجنس للعام الدراسي 2019/2018.....	229
344	الكليات الأهلية .....	-
345	عدد الطلبة المقبولين في التعليم الجامعي الأولي في الكليات الأهلية موزعين حسب الكلية والجنسية والجنس للعام الدراسي 2020/ 2019.....	230
365	عدد الطلبة الموجودين في التعليم الجامعي الأولي في الكليات الأهلية موزعين حسب الكلية والجنسية والجنس للعام الدراسي 2020/ 2019.....	231
386	عدد أعضاء الهيئة التدريسية في التعليم الجامعي الأولي في الكليات الأهلية موزعين حسب الكلية والجنسية والجنس للعام الدراسي 2020/ 2019.....	232
399	عدد الطلبة العراقيين الراسبين والمؤجلين والتاركين في التعليم الجامعي الأولي في الكليات الأهلية موزعين حسب الكلية والجنس للعام الدراسي 2019/2018.....	233
417	عدد الطلبة العرب الراسبين والمؤجلين والتاركين في التعليم الجامعي الأولي في الكليات الأهلية موزعين حسب الكلية والجنس للعام الدراسي 2019/2018.....	234
418	عدد الطلبة المشتركين في الامتحان النهائي في التعليم الجامعي الأولي في الكليات الأهلية موزعين حسب الكلية والجنس للعام الدراسي 2019/2018.....	235
436	عدد الطلبة الناجحين في التعليم الجامعي الأولي في الكليات الاهلية موزعين حسب (الكلية ) والجنسية والجنس للعام الدراسي 2019/2018.....	236



رقم الصفحة	عنوان الإشكال	رقم الشكل
2	عدد الطلبة المقبولين في التعليم الجامعي والتقني حسب الجنس خلال الفترة ..... (2020/2019 - 2016/2015)	1
2	التوزيع النسبي للطلبة المقبولين في التعليم الجامعي والتقني حسب نوع الدراسة .....(2020/2019) للعام الدراسي	2
3	عدد الطلبة الموجودين في التعليم الجامعي والتقني حسب الجنس خلال الفترة .....(2020/2019 - 2016/2015)	3
3	التوزيع النسبي للطلبة الموجودين في الكليات الحكومية والتقنية والمعاهد التقنية والكليات الاهلية للعام الدراسي (2020/2019).....	4
4	عدد أعضاء الهيئة التدريسية في التعليم الجامعي والتقني حسب الجنس للفترة .....(2020/2019 - 2016/2015)	5
5	عدد الطلبة الراسبين والمؤجلين والتاركين في التعليم الجامعي والتقني للعام الدراسي (2019/2018).....	6
6	عدد الطلبة العراقيين الراسبين والمؤجلين والتاركين في التعليم الجامعي والتقني حسب الجنس للفترة (2020/2019 - 2016/2015).....	7



## مقدمة

ضمن جهود التنسيق المشتركة مع وزارة التعليم العالي والبحث العلمي في توفير بيانات ومؤشرات تعكس واقع التعليم الجامعي والتقني في العراق تم إعداد تقرير التعليم الجامعي والتقني في العراق للعام الدراسي 2020/2019 الذي تضمن بيانات عن الجامعات والكليات (الحكومية الأهلية).

يتكون هذا التقرير من قسمين تضمن القسم الأول بيانات تجميعية عن الطلبة المقبولين والموجودين وأعضاء الهيئة التدريسية والطلبة الراسبين والمؤجلين والتاركين والمشاركين في الامتحانات النهائية والناجحين حسب الجنسية والجنس وعلى مستوى الجامعات كافة والكليات الأهلية اما القسم الثاني فقدتضمن بيانات تفصيلية عن الطلبة المقبولين والموجودين واعضاء الهيئة التدريسية والطلبة الراسبين والمؤجلين والتاركين والمشاركين في الامتحانات النهائية والناجحين حسب الجنسية والجنس وعلى مستوى الكلية أوالمعهد .

## منهجية العمل

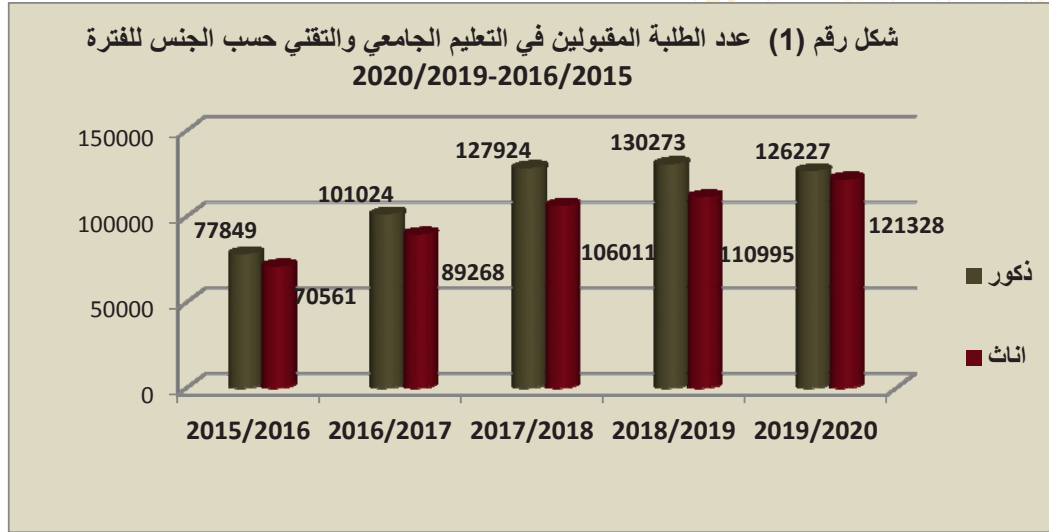
ينفذ سنويا مسحاً شاملاً للجامعات العراقية والكليات الاهلية في جميع المحافظات (عدالمحافظات إقليم كردستان) باستخدام إستمارة إحصائية توزع في شهر كانون الاول من كل عام على كافة الكليات في الجامعات الحكومية بضمنها الجامعات التقنية( الكليات والمعاهد التقنية) وكذلك الكليات الاهلية لتملى بالبيانات المطلوبة وتدقق وتسجل في الحاسبة الالكترونية لاستخراج الجداول ثم يتم اعدادها بالصيغة النهائية .

## مؤشرات تحليلية

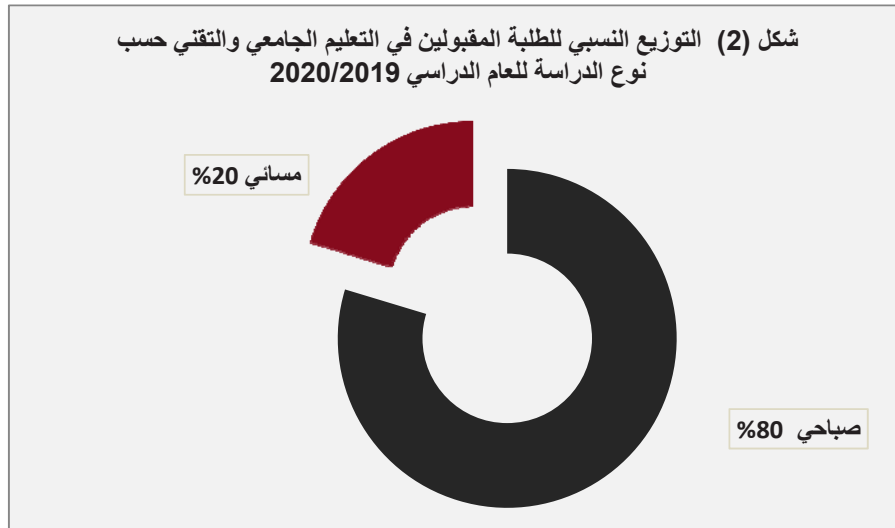
فيما يأتي أهم المؤشرات التي تضمنها التقرير مقارنة بالسنوات الخمس الماضية كما في الجداول

( 1 ، 4 ، 5 ، 6 ):-

1. أظهرت نتائج المسح أن عدد الطلبة المقبولين في الجامعات العراقية الحكومية كافة والكليات الاهلية للدراسات الصباحية والمسائية قد بلغ (247555) طالباً وطالبة للعام الدراسي 2020/2019 شكلت نسبة الاناث منهم (49%).جميعهم من العراقيين عدا (34) طالباً وطالبة من العرب واثنان من الاجانب كما مبين جدول(4) وبلغ عدد الطلبة المقبولين في العام الدراسي السابق (241268) طالباً وهذا يعني ان هناك ارتفاعاً بنسبة مقدارها (2.6%) وخلال الفترة ( 2016/2015 - 2020/2019 ) حصل ارتفاعاً بنسبة مقدارها (66.8%) حيث كان عددهم (148410) طالباً وطالبة في العام الدراسي 2016/2015 .

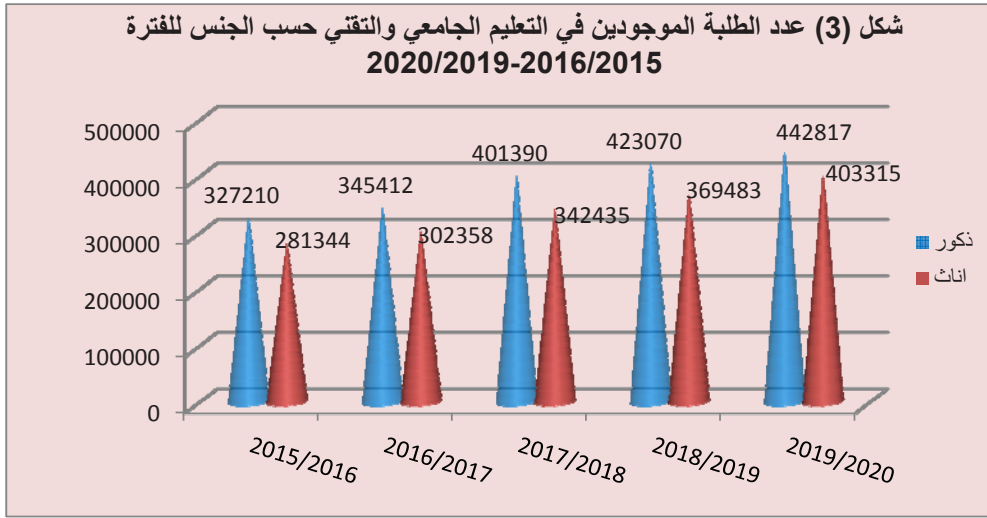


وقد بلغ عدد الطلبة المقبولين في الدراسات المسائية (50351) طالباً وطالبة تشكل الاناث منهم (36.2%) واما نسبة الطلبة المقبولين في الدراسات المسائية (20.3%) من المجموع الكلي للطلبة في الدراسات الصباحية والمسائية كما في الجدول (4).

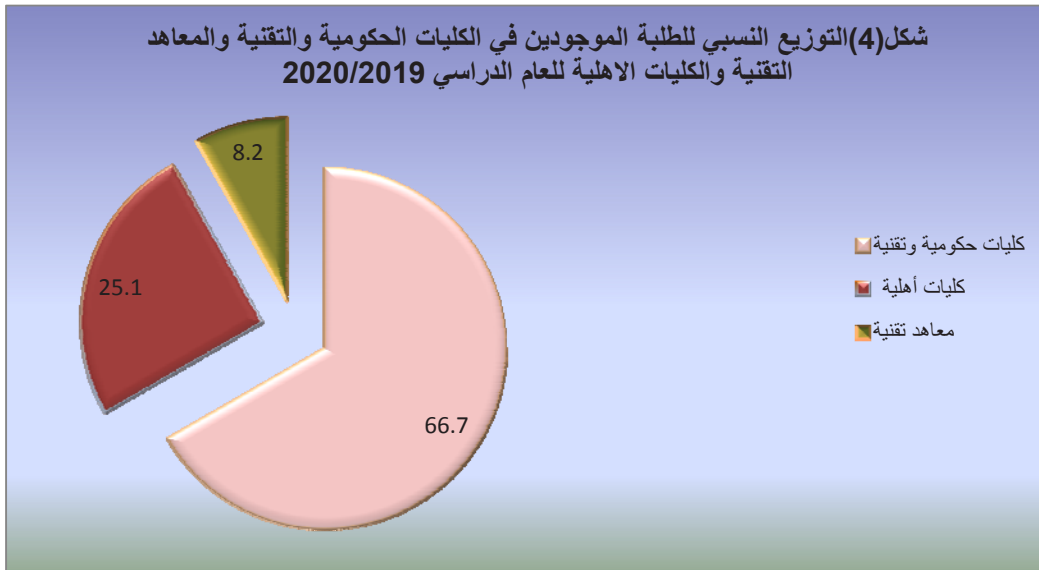


2. بلغ عدد الطلبة الموجودين في الجامعات العراقية الحكومية والكليات الاهلية (846132) طالباً وطالبة كما في جدول (5) في العام الدراسي 2020/2019 نسبة الاناث منهم (47.7%) وان اغلب الطلبة الموجودين هم من العراقيين، أما في العام الدراسي (2019/ 2018) فقد بلغ عددهم (792553)

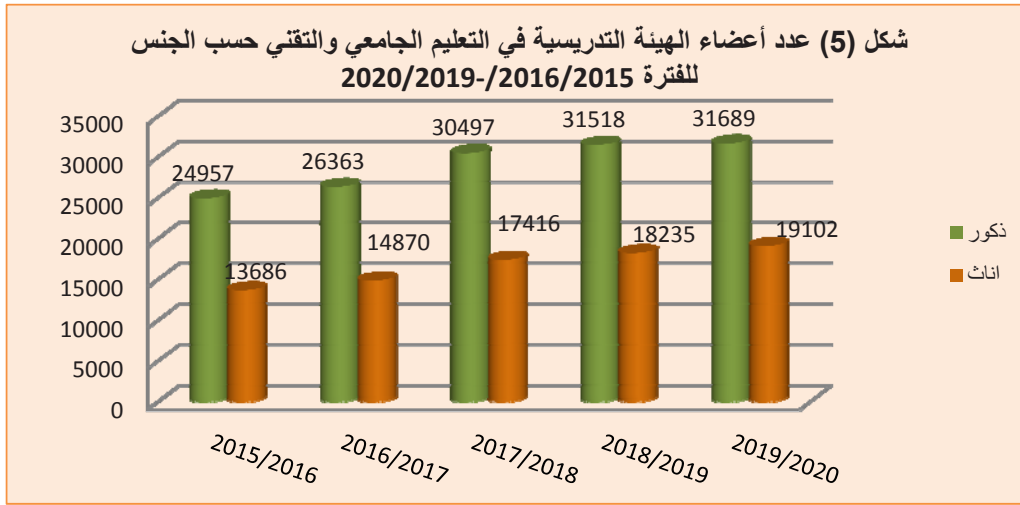
طالباً وطالبة وهذا يعني ان هناك ارتفاعاً بنسبة قدرها (6.8%) وشهدت الفترة (2016/2015) - (2020/2019) زيادة في عدد الطلبة الموجودين بلغ نسبتها (39.1%) إذ كان عددهم (608554) طالباً وطالبة في العام الدراسي (2016/2015) .



وقد بلغ عدد الطلبة الموجودين في الدراسات المسائية (187843) طالباً وطالبة تشكل الاناث منهم نسبة (34.3%)، وان نسبة الدراسات المسائية من المجموع الكلي للطلبة (22.2%) كما في جدول (5)، وقد توزع الطلبة الموجودين على الكليات الحكومية (بضمنها الكليات التقنية) والمعاهد التقنية والكليات الاهلية وينسب على التوالي (66.7% ، 8.2% ، 25.1%).



3. بلغ عدد أعضاء الهيئة التدريسية في الجامعات الحكومية والكليات الاهلية (50791) تدريسي في العام الدراسي 2020/2019 نسبة الاناث منهم (37.6%) ، وان هناك ارتفاعاً مقارنة بالعام الدراسي السابق بنسبة (2.1%) حيث كان عددهم (49753) تدريسي في العام الدراسي 2019/2018 وخلال الفترة ( 2020/2019 - 2016/2015 ) شهدت زيادة أيضاً على عدد أعضاء الهيئة التدريسية بنسبة مقدارها (31.4%) إذ كان عددهم (38643) تدريسي في العام الدراسي 2016/2015 . كما في جدول (1)



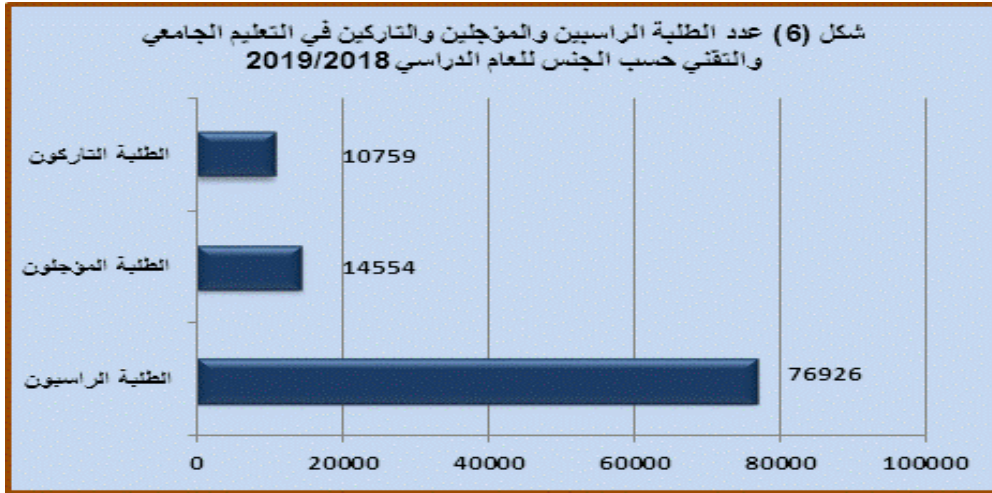
عدد الطلبة المقبولين والموجودين واعضاء الهيئة التدريسية في التعليم الجامعي والتقني خلال الفترة ( 2020/2019 - 2016/2015)

جدول (1)

السنة الدراسية	الطلبة المقبولين			الطلبة الموجودين			أعضاء الهيئة التدريسية		
	ذكور	اناث	مج	ذكور	اناث	مج	ذكور	اناث	مج
2016/2015	77849	70561	148410	327210	281344	608554	24957	13686	38643
2017/2016	101024	89268	190292	345412	302358	647770	26363	14870	41233
2018/2017	127924	106011	233935	401390	342435	743825	30497	17416	47913
2019/2018	130273	110995	241268	423070	369483	792553	31518	18235	49753
2020/2019	126227	121328	247555	442817	403315	846132	31689	19102	50791
	3.1-	9.3	2.6	4.7	9.2	6.8	0.5	4.8	2.1
	نسبة التغير (الزيادة أو الانخفاض) خلال الفترة (2020/2019 - 2019/2018) %								
	62.1	71.9	66.8	35.3	43.4	39.1	27	39.6	31.4
	نسبة التغير (الزيادة أو الانخفاض) خلال الفترة (2020/2019- 2016/2015) %								



4. بلغ عدد الطلبة العراقيين ( الراسبين والمؤجلين والتاركين ) في الجامعات الحكومية والكليات الاهلية (102239) طالباً وطالبة خلال العام الدراسي 2019/2018 تشكل الاناث منهم نسبة (36%) كما في جدول (7) وان هناك طلبة (راسبين . مؤجلين . تاركين) من العرب عددهم (21) طالباً وطالبة كما في جدول (8).

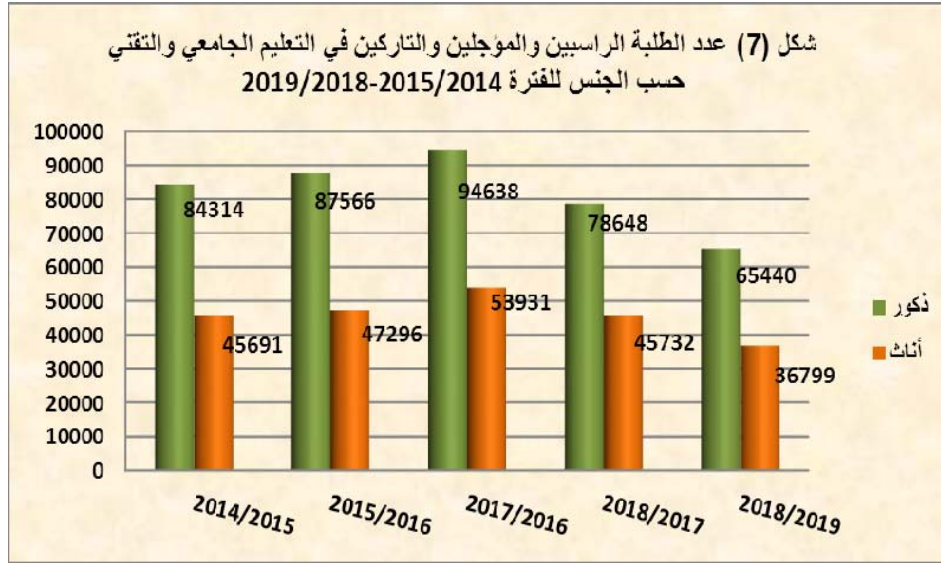


ويتوزع الطلبة العراقيين الراسبين والتاركين والمؤجلين كالآتي كما في جدول (2).

أ- بلغ عدد الطلبة الراسبين (76926) طالباً وطالبة نسبة الاناث منهم (34.2%) وقد كان عددهم (97395) طالباً وطالبة في العام الدراسي 2018/2017 وهذا يعني أن هناك انخفاضاً بنسبة مقدارها (- 21%) وخلال الفترة ( 2015/2014 - 2019/2018) انخفض عدد الطلبة الراسبين بنسبة مقدارها (- 31.6%) إذ كان عددهم (112507) طالباً وطالبة في العام الدراسي 2015/2014.

ب- بلغ عدد الطلبة المؤجلين (14554) طالباً وطالبة نسبة الاناث منهم (42.2%) كما في جدول (2) وقد انخفض عددهم عن العام الدراسي 2018/2017 بنسبة (- 12%) إذ كان عددهم (16548) طالباً وطالبة و كذلك ارتفع عدد الطلبة المؤجلين بنسبة (38.6%) خلال الفترة (2015/2014 - 2019/2018) حيث كان عددهم (10501) طالباً وطالبة في العام الدراسي 2015/2014.

ج- بلغ عدد الطلبة التاركيين (10759) طالباً وطالبة نسبة الاناث منهم (40.4٪) وفي العام الدراسي 2018/2017 كان عدد الطلبة التاركيين (10437) طالباً وطالبة ، وهذا يعني إن هناك ارتفاعاً بنسبة (3.1٪) ، وخلال الفترة (2015/2014 - 2019/2018) ارتفع ايضاً عدد الطلبة التاركيين بنسبة (53.8٪) حيث كان عددهم (6997) طالباً وطالبة في العام الدراسي 2015/2014 .



عدد الطلبة العراقيين الراسبين والمؤجلين والتاركيين في التعليم الجامعي والتقني خلال الفترة ( 2019/2018 - 2015/2014 )

جدول (2)

السنة الدراسية	الطلبة الراسبين			الطلبة المؤجلين			الطلبة التاركيين			المجموع الكلي		
	م	ا	ذ	م	ا	ذ	م	ا	ذ	م	ا	ذ
2015/2014	112507	38525	73982	10501	4527	5974	6997	2639	4358	130005	45691	84314
2016/2015	115868	39514	76354	11121	5052	6069	7873	2730	5143	134862	47296	87566
2017/2016	125381	44580	80801	13562	5823	7739	9626	3528	6098	148569	53931	94638
2018/2017	97395	34542	62853	16548	7247	9301	10437	3943	6494	124380	45732	78648
2019/2018	76926	26312	50614	14554	6144	8410	10759	4343	6416	102239	36799	65440
نسبة التغير (الزيادة أو الانخفاض) خلال الفترة (2019/2018- 2018/2017)%	21.0-	23.8-	19.5-	12.0-	15.2-	9.6-	3.1	10.1	1.2-	17.8-	19.5-	16.8-
نسبة التغير (الزيادة أو الانخفاض) خلال الفترة (2019/2018- 2015/2014)%	31.6-	31.7-	31.6-	38.6	35.7	40.8	53.8	64.6	47.2	21.4-	19.5-	22.4-

5. بلغ عدد الطلبة العراقيين والعرب المشتركين في الامتحانات النهائية للعام الدراسي 2019/2018 في الجامعات الحكومية والكليات الاهلية (727839) طالباً وطالبة نسبة الاناث منهم (47.5%) كما في جدول (9). وقد بلغت نسبة النجاح من المشتركين بالامتحان (93.6%) حين كان عدد الناجحين (681140) نسبة الاناث منهم (48.4%) كما في جدول (10)، وقد توزع عدد الطلبة المشتركين بالامتحان على الكليات الحكومية (بضمنها الكليات التقنية والمعاهد التقنية) والكليات الاهلية (559773، 168066) طالباً وطالبة على التوالي وقد بلغت نسب النجاح من المشتركين (92.8%، 96.3%) كما في جدول (9).


عدد الجامعات الحكومية (الأكاديمية والتقنية) والكلية الأهلية والمحافظات للدراسات الجامعية 2020/2019  
 عدد الجامعات الحكومية (الأكاديمية والتقنية) والكلية الأهلية وعدد الطلبة المبرزين حسب الجنس والمحافظات للدراسات الجامعية 2019/2020  
 Number of Bachelor universities & institutes of academical study (governomintal & private) numberof its' graduated by Sex&governorate for Year 2019/2020

Governorate	المجموع الكلي		الكلية الأهلية	عدد الجامعات الحكومية (الأكاديمية والتقنية) والكلية الأهلية		عدد الطلبة المبرزين		المحافظة		
	مجموع الوحدات	المعاهد		الكلية	private College	عدد المعاهد التقنية	عدد الكليات التقنية		عدد الكليات (الأكاديمية)	عدد الجامعات (الأكاديمية)
Nenavah	38	2	36	2	2	3	31	4	نينوى	
Salah Al-deen	36	2	34	5	2	-	29	2	صلاح الدين	
Kirkuk	36	2	34	15	2	1	18	1	كركوك	
Dyala	19	1	18	4	1	-	14	1	ديالى	
Baghdad	145	7	138	53	7	5	80	8	بغداد	
Al- Anbar	27	1	26	2	1	-	24	2	الأنبار	
Babylon	38	2	36	7	2	1	28	2	بابل	
Karbela	47	1	46	30	1	-	16	1	كربلاء	
Al- Najaf	42	2	40	14	2	3	23	2	النجف	
Al- Qadysia	24	1	23	5	1	-	18	1	القادسية	
Al-Muthanna	20	2	18	3	2	-	15	1	المثنى	
Wasit	18	2	16	1	2	-	15	1	واسط	
Thi-Qar	43	2	41	14	2	1	26	2	ذي قار	
Missan	21	1	20	6	1	1	13	1	ميسان	
Al- Basrah	32	2	30	4	2	3	23	2	البعصرة	
Total	586	30	556	165	30	18	373	31	المجموع	

Table (3) Con.

Governorate	عدد الطلبة الموهوبين في التعليم الجامعي												المحافظة			
	NO. of graduated students from academic study															
	المجموع الكلي			الكلية الاهلية			المعاهد التقنية			الحكومة						
	مج	اناث	ذكور	مج	اناث	ذكور	مج	اناث	ذكور	مج	اناث	ذكور				
Nenavah	67727	29499	38228	6155	1980	4175	6435	2689	3746	1805	638	1167	53332	24192	29140	نينوى
Salah Al-deen	40771	15132	25639	2101	525	1576	2354	883	1471	-	-	-	36316	13724	22592	صلاح الدين
Kirkuk	48293	21390	26903	11122	3620	7502	6397	2654	3743	2081	729	1352	28693	14387	14306	كركوك
Dyala	38636	18558	20078	7874	2670	5204	5819	2596	3223	-	-	-	24943	13292	11651	ديالى
Baghdad	275288	131229	144059	105409	42653	62756	14610	6852	7758	10249	4767	5482	145020	76957	68063	بغداد
Al- Anbar	35124	17420	17704	5123	1214	3909	2008	794	1214	-	-	-	27993	15412	12581	الانبار
Babylon	52245	24388	27857	15708	4812	10896	5267	2341	2926	1227	393	834	30043	16842	13201	بابل
Karbela	45986	23023	22963	19140	8758	10382	1765	737	1028	-	-	-	25081	13528	11553	كربلاء
Al- Najaf	48310	24633	23677	8626	3068	5558	4777	2264	2513	3061	1220	1841	31846	18081	13765	النجف
Al- Qadysia	25641	13123	12518	1084	411	673	2474	1207	1267	-	-	-	22083	11505	10578	القادسية
Al-Muthanna	17563	9163	8400	1770	692	1078	2054	993	1061	-	-	-	13739	7478	6261	المثنى
Wasit	25434	11698	13736	4181	1559	2622	3730	1484	2246	-	-	-	17523	8655	8868	واسط
Thi-Qar	40214	20468	19746	10453	4076	6377	3651	1849	1802	620	288	332	25490	14255	11235	ذي قار
Missan	20652	10232	10420	5637	1828	3809	1289	569	720	91	43	48	13635	7792	5843	ميسان
Al- Basrah	64248	33359	30889	8152	2340	5812	6813	2483	4330	3565	1905	1660	45718	26631	19087	البعصرة
Total	846132	403315	442817	212535	80206	132329	69443	30395	39048	22699	9983	12716	541455	282731	258724	الاجمعي

تابع جدول (3)



# القسم الأول – جداول تجميعية



عدد الطلبة المقبولين في التعليم الجامعي الأولي في الجامعات كافة والكليات الأهلية موزعين حسب الجامعة والجنسية والجنس للعام الدراسي 2019/2020  
Number of accepted students in academical and private colleges distributed by university, nationality and gender for 2019/2020

University	المجموع Total		الجناب foreigners		عرب Arab		عراقيون Iraqis		الجامعة
	مجموع Total	إناث Female	ذكور Male	مجموع Total	إناث Female	مجموع Total	إناث Female	مجموع Total	
Morning studies									دراسات صباحية
Baghdad	14337	8442	5895	0	0	2	1	1	14335
Al-Mustanseriyah	7462	3865	3597	0	0	3	2	1	7459
Al-Technology	2484	1116	1368	0	0	3	0	3	2481
Al-Nahrain	1545	905	640	0	0	1	1	0	1544
Al-Iraqia	3678	2110	1568	0	0	1	0	1	3677
Al-Mosul	10420	5698	4722	0	0	0	0	0	10420
Nineveh	644	321	323	0	0	0	0	0	644
Al-Hamdaniah	787	221	566	0	0	0	0	0	787
Telefar	506	200	306	0	0	0	0	0	506
Al-Basrah	10241	6638	3603	0	0	1	0	1	10240
Al-Basrah for oil and Gaz	177	75	102	0	0	0	0	0	177
Al- Kufa	7306	4413	2893	1	1	0	0	0	7305
Jabir bin Hayan medical	366	214	152	0	0	0	0	0	366
Tikrit	6682	2701	3981	0	0	0	0	0	6682
Samara'a	1452	459	993	0	0	0	0	0	1452
Al-Qadisiya	3729	2151	1578	0	0	0	0	0	3729
Al-Anbar	5332	3277	2055	0	0	0	0	0	5332
Al-Falluja	1023	552	471	0	0	1	1	0	1022
Babylon	6494	3751	2743	0	0	0	0	0	6494
Al-Qasim Al-Khadraa	593	311	282	0	0	0	0	0	593
Dyala	5040	2927	2113	0	0	0	0	0	5040
Karbela	5148	2935	2213	0	0	0	0	0	5148
Thi-Qar	4603	2874	1729	0	0	1	0	1	4602

Tabel (4)

University	المجموع Total		الجنس Gender		الجنس Gender		الجنس Gender		الجنس Gender		عراقيون Iraqis		الجامعة	
	مجموع Total	إناث Female	ذكور Male	مجموع Total	إناث Female	ذكور Male	مجموع Total	إناث Female	ذكور Male	مجموع Total	إناث Female	ذكور Male		
Sumar	667	371	296	0	0	0	0	0	0	0	667	371	296	سومر
Kirkuk	5292	2958	2334	0	0	0	0	0	0	0	5292	2958	2334	كركوك
Wasit	3936	2077	1859	0	0	0	0	0	0	0	3936	2077	1859	واسط
Missan	3157	2013	1144	0	0	0	0	0	0	0	3157	2013	1144	ميسان
Al-Muthanna	3558	2170	1388	0	0	0	0	0	0	0	3558	2170	1388	المثنى
Information and communications	287	146	141	0	0	0	0	0	0	0	287	146	141	تكنولوجيا المعلومات والاتصالات
Ibn Sina for Medical and Pharmaceutics	256	158	98	0	0	0	0	0	0	0	256	158	98	ابن سينا للطب الطبية والصيدلانية
AL- Kaharakh for sciences	429	223	206	0	0	0	0	0	0	0	429	223	206	الكرخ للعلوم
Total universities	117631	66272	51359	1	1	0	13	5	8	117617	66266	51351	مجموع الجامعات	
Northern technical	7156	3048	4108	0	0	1	1	0	1	7155	3048	4107	التقنية الشمالية	
Middle technical	12439	5950	6489	1	0	1	12	6	6	12426	5944	6482	التقنية الوسطى	
Furat Al-Awsat technical	8726	4126	4600	0	0	0	0	0	0	8726	4126	4600	الفرات الأوسط التقنية	
Southern technical	5764	2769	2995	0	0	0	0	0	0	5764	2769	2995	التقنية الجنوبية	
Private colleges	45488	20960	24528	0	0	0	3	0	3	45485	20960	24525	الكليات الأهلية	
Total morning studies	197204	103125	94079	2	1	1	29	11	18	197173	103113	94060	مجموع الدراسات الصباحية	
Evening studies													دراسات مسائية	
Baghdad	1978	976	1002	0	0	0	1	0	1	1977	976	1001	بغداد	
Al-Mustanseriyah	1687	772	915	0	0	0	0	0	0	1687	772	915	المستنصرية	
Al-Technology	612	143	469	0	0	0	0	0	0	612	143	469	التكنولوجيا	
Al-Iraqia	784	375	409	0	0	0	0	0	0	784	375	409	العراقية	
Al- Mosul	1616	556	1060	0	0	0	0	0	0	1616	556	1060	الموصل	
Telefar	54	30	24	0	0	0	0	0	0	54	30	24	تلعفر	
Al- Basrah	2785	1060	1725	0	0	0	0	0	0	2785	1060	1725	البحرة	
Al-Kufa	1047	504	543	0	0	0	0	0	0	1047	504	543	الكوافة	
Tikrit	1253	331	922	0	0	0	0	0	0	1253	331	922	تكريت	



Tabel (4)

University	المجموع		الاجانب				عرب		عراقيون		الجامعة
	Total	Female	foreigners		Arab		Iraqi's				
			Male	Total	Female	Male	Total	Female	Male		
Samarata	210	93	117	0	0	0	0	210	93	117	سامراء
Al-Qadisiya	652	201	451	0	0	0	0	652	201	451	القادسية
Al-Anbar	873	429	444	0	0	1	1	872	428	444	الانبار
Al-Falluja	159	46	113	0	0	0	0	159	46	113	الفلوجة
Babylon	665	279	386	0	0	0	0	665	279	386	بابل
Dyala	893	363	530	0	0	0	0	893	363	530	ديالى
Kerbela	1289	545	744	0	0	0	0	1289	545	744	كربلاء
Thi-Qar	1064	439	625	0	0	0	0	1064	439	625	ذي قار
sumar	287	138	149	0	0	0	0	287	138	149	سومر
Kirkuk	1113	459	654	0	0	0	0	1113	459	654	كركوك
Wasit	766	300	466	0	0	0	0	766	300	466	واسط
Missan	659	215	444	0	0	0	0	659	215	444	ميسان
Al-Muthanna	370	145	225	0	0	0	0	370	145	225	المثنى
Information and communications	9	4	5	0	0	0	0	9	4	5	تكنولوجيا المعلومات والاتصالات
AL- Kaharakh for sciences	133	66	67	0	0	0	0	133	66	67	الكرخ للعلوم
Total University	20958	8469	12489	0	0	2	1	20956	8468	12488	مجموع الجامعات مستقلة
Northen technical	1017	346	671	0	0	0	0	1017	346	671	التقنية الشمالية
Middle technical	3507	1732	1775	0	0	0	0	3507	1732	1775	التقنية الوسطى
Furat Al-Awsat technical	1256	573	683	0	0	0	0	1256	573	683	الفرات الأوسط التقنية
Southern technical	1425	526	899	0	0	0	0	1425	526	899	التقنية الجنوبية
Private colleges	22188	6557	15631	0	0	3	1	22185	6556	15629	الكلية الخاصة
Total evening studies	50351	18203	32148	0	0	5	2	50346	18201	32145	مجموع الدراسات المسائية
Total	247555	121328	126227	2	1	34	13	247519	121314	126205	المجموع الكلي

عدد الطلبة الموجودين في التعليم الجامعي الأولي في الجامعات كافة والكليات الأهلية موزعين حسب الجامعة والجنسية والجنس للعام الدراسي 2020 / 2019  
Number of existing students in academical and private colleges distributed by university, nationality and gender for 2018/2019

Morning studies	University	المجموع Total		الجناب foreigners		عرب Arab		عراقيون Iraqis		الجامعة الجامعة				
		مجموع Total	إناث Female	مجموع Total	إناث Female	مجموع Total	إناث Female	مجموع Total	إناث Female					
											ذكور Male	ذكور Male	ذكور Male	ذكور Male
Baghdad		53961	31904	22057	5	2	3	28	21	7	53928	31881	22047	بغداد بغداد
Al-Mustanseriya		31968	15891	16077	0	0	0	11	7	4	31957	15884	16073	المتنصرية المتنصرية
Al-Technology		7887	3580	4307	0	0	0	9	5	4	7878	3575	4303	التكنولوجية التكنولوجية
Al-Nahrain		4649	2812	1837	0	0	0	6	6	0	4643	2806	1837	التحريرين التحريرين
Al-Iraqia		16343	9120	7223	0	0	0	7	5	2	16336	9115	7221	العراقية العراقية
Al-Mosul		41341	20270	21071	0	0	0	2	1	1	41339	20269	21070	الموصل الموصل
Nineveh		1892	979	913	0	0	0	0	0	0	1892	979	913	نينوى نينوى
Al-Hamdania		2462	719	1743	0	0	0	0	0	0	2462	719	1743	الحمديانية الحمديانية
Teleafar		899	397	502	0	0	0	0	0	0	899	397	502	تلعفر تلعفر
Al-Basrah		34226	21907	12319	0	0	0	1	0	1	34225	21907	12318	البصرة البصرة
Al-Basrah for oil and Gaz		494	228	266	0	0	0	0	0	0	494	228	266	البصرة للبترول والبصرة للغاز
Al-Kufa		25093	14964	10129	1	1	0	1	1	0	25091	14962	10129	الكوافة الكوافة
Jabir bin Hayan medical		1167	685	482	0	0	0	0	0	0	1167	685	482	جابر بن حيان الطبية جابر بن حيان الطبية
Tikrit		24838	10069	14769	0	0	0	3	2	1	24835	10067	14768	تكريت تكريت
Samarra'a		4649	1947	2702	0	0	0	0	0	0	4649	1947	2702	سامراء سامراء
Al-Qadisiya		18497	10191	8306	0	0	0	0	0	0	18497	10191	8306	القادسية القادسية
Al-Anbar		20583	12307	8276	0	0	0	6	5	1	20577	12302	8275	الانبار الانبار
Al-Falluja		3674	1590	2084	0	0	0	1	1	0	3673	1589	2084	الفلوجة الفلوجة
Babylon		23252	13840	9412	0	0	0	0	0	0	23252	13840	9412	بابل بابل
Al-Qasim Al-Khadraa		2485	1352	1133	0	0	0	0	0	0	2485	1352	1133	القاسم الخضراء القاسم الخضراء
Dyala		20116	11508	8608	0	0	0	0	0	0	20116	11508	8608	ديالى ديالى
Kerbela		17755	10406	7349	0	0	0	1	0	1	17754	10406	7348	كربلاء كربلاء
Thi-Qar		16514	10286	6228	0	0	0	1	0	1	16513	10286	6227	ذي قار ذي قار
Sumar		2741	1429	1312	0	0	0	0	0	0	2741	1429	1312	سومر سومر

Table (5) cont.

University	المجموع Total		اجانب foreigners		عرب Arab		عراقيون Iraqis		الجامعة				
	مجموع Total	إناث Female	ذكور Male	مجموع Total	إناث Female	ذكور Male	مجموع Total	إناث Female		ذكور Male			
Kirkuk	21097	11740	9357	0	0	2	2	0	21095	11738	9357	كركوك	
Wasit	14066	7497	6569	0	0	0	0	0	14066	7497	6569	واسط	
Missan	10276	6483	3793	0	0	0	0	0	10276	6483	3793	ميسان	
Al-Muthanna	11688	6692	4996	0	0	0	0	0	11688	6692	4996	المثنى	
Information and communications	532	276	256	0	0	0	0	0	532	276	256	تكنولوجيا المعلومات والاتصالات	
Ion Sina for Medical and Pharmaceutics	747	483	264	0	0	0	0	0	747	483	264	ابن سينا للطب والصيدلانية	
AL- Kaharakh for sciences	846	421	425	0	0	0	0	0	846	421	425	الكرخ للعلوم	
Total Universities	436738	241973	194765	6	3	3	79	56	23	436653	241914	194739	مجموع الجامعات
Northen technical	15617	6593	9024	0	0	1	1	0	15616	6593	9023	التقنية الشمالية	
Middle technical	28332	12847	15485	1	0	1	23	11	12	28308	12836	15472	التقنية الوسطى
Furat Al-Awsat technical	18561	8214	10347	0	0	0	0	0	18561	8214	10347	الفرات الأوسط التقنية	
Southern technical	12809	6028	6781	0	0	0	0	0	12809	6028	6781	التقنية الجنوبية	
Private colleges	146232	63195	83037	0	0	0	42	24	18	146190	63171	83019	الكلية الأهلية
Total morning studies	658289	338850	319439	7	3	4	145	91	54	658137	338756	319381	مجموع الدراسات الصباحية
Evening studies													دراسات مسائية
Baghdad	9831	4780	5051	0	0	0	10	6	4	9821	4774	5047	بغداد
Al-Mustanseriyah	8435	3811	4624	0	0	0	0	0	8435	3811	4624	المتنصرية	
Al-Technology	3392	977	2415	0	0	1	1	0	1	3391	977	2414	التكنولوجيا
Al-Iraqia	6102	2756	3346	0	0	0	4	1	3	6098	2755	3343	العراقية
Al- Mosul	6679	1794	4885	0	0	0	0	0	6679	1794	4885	الموصل	
Al-Hamdania	5	3	2	0	0	0	0	0	5	3	2	الحدانية	
Teleatar	54	30	24	0	0	0	0	0	54	30	24	تلطفر	
Al- Basrah	10998	4496	6502	0	0	0	2	0	2	10996	4496	6500	البحرة
Al- Kufa	5586	2432	3154	1	0	1	1	0	1	5584	2432	3152	الكوافة
Tikrit	5763	1273	4490	0	0	0	1	1	0	5762	1272	4490	تكريت
Samarata	1066	435	631	0	0	0	0	0	1066	435	631	سامراء	

Table (5) cont .

University	المجموع Total		اجانب foreigners		عرب Arab		عراقيون Iraqi's		الجامعة		
	مجموع Total	اناث Female	اناث Female	ذكور Male	اناث Female	ذكور Male	اناث Female	ذكور Male			
Al-Qadisiya	3586	1314	2272	0	0	0	0	3586	1314	2272	القاسمية
Al-Anbar	3017	1272	1745	0	0	2	2	3015	1270	1745	الانبار
Al-Falluja	719	243	476	0	0	0	0	719	243	476	الفلوجة
Babylon	4166	1607	2559	0	0	0	0	4166	1607	2559	بابل
Al-Qasim Al-Khadraa	140	43	97	0	0	0	0	140	43	97	القاسم الخضراء
Dyala	4827	1784	3043	0	0	0	0	4827	1784	3043	ديالى
Kerbela	7326	3122	4204	0	0	0	0	7326	3122	4204	كربلاء
Thi-Qar	5003	2015	2988	0	0	0	0	5003	2015	2988	ذي قار
Sumar	1232	525	707	0	0	0	0	1232	525	707	سومر
Kirkuk	7596	2647	4949	0	0	0	0	7596	2647	4949	كركوك
Wasit	3457	1158	2299	0	0	0	0	3457	1158	2299	واسط
Missan	3359	1309	2050	0	0	0	0	3359	1309	2050	ميسان
Al-Muthanna	2051	786	1265	0	0	0	0	2051	786	1265	المثنى
Information and communications	83	23	60	0	0	0	0	83	23	60	تكنولوجيا المعلومات والاتصالات
AL- Kaharakh for sciences	244	123	121	0	0	0	0	244	123	121	الكرخ للعلوم
Total University	104717	40758	63959	1	0	1	21	104695	40748	63947	مجموع الجامعات
Northen technical	3408	977	2431	0	0	0	0	3408	977	2431	التقنية الشمالية
Middle technical	8131	3669	4462	0	0	0	1	8130	3668	4462	التقنية الوسطى
Furat Al-Awsat technical	2064	941	1123	0	0	0	0	2064	941	1123	الفرات الأوسط التقنية
Southern technical	3220	1109	2111	0	0	0	0	3220	1109	2111	التقنية الجنوبية
Private colleges	66303	17011	49292	0	0	0	18	66285	17007	49278	الكلية الأهلية
Total evening studies	187843	64465	123378	1	0	1	40	187802	64450	123352	مجموع الدراسات مسائية
Total	846132	403315	442817	8	3	5	185	845939	403206	442733	المجموع الكلي

عدد اعضاء الهيئة التدريسية في الجامعات كافة والكليات الاهلية موزعين حسب الجامعة والجنسية والجنس للعام الدراسي 2018/2019

Number of teaching staff in academeical and private colleges distributed by university, nationality and gender for 2018/2019

Table (6)

جدول (6)

University	المجموع Total		اجانب foreigners		عرب Arab		عراقيون Iraqis		الجامعة			
	مجموع	اناث	مجموع	اناث	مجموع	اناث	مجموع	اناث				
	Total	Female	Male	Total	Female	Male	Total	Female	Male			
Morning studies												
Baghdad	6183	3344	2839	0	0	10	5	5	6173	3339	2834	بغداد
Al-Mustanserriya	3096	1545	1551	0	0	4	2	2	3092	1543	1549	المستنصرية
Al-Technology	1557	662	895	0	0	5	3	2	1552	659	893	التكنولوجية
Al-Nahrain	1040	489	551	0	0	1	1	0	1039	488	551	النهرين
Al-Iraqia	1058	334	724	0	0	1	0	1	1057	334	723	العراقية
Al- Mosul	4151	1711	2440	0	0	5	4	1	4146	1707	2439	الموصل
Nineveh	260	84	176	0	0	0	0	0	260	84	176	نينوى
Al-Hamdania	102	38	64	0	0	0	0	0	102	38	64	الحمادانية
Teleafar	55	10	45	0	0	0	0	0	55	10	45	تلعفر
Al- Basrah	3006	1165	1841	0	0	0	0	0	3006	1165	1841	الناصرية
Al- Basrah for oil and Gaz	47	8	39	0	0	0	0	0	47	8	39	الناصرية للنفط والغاز
Kufa	2207	755	1452	0	0	1	1	0	2206	754	1452	الكوقة
Jabir bin Hayan medical	76	18	58	0	0	0	0	0	76	18	58	جابر بن حيان الطبية
Tikrit	2065	502	1563	0	0	3	1	2	2062	501	1561	تكريت
Samarata	347	100	247	0	0	0	0	0	347	100	247	سامراء
Al-Qadisiya	1472	530	942	0	0	2	2	0	1470	528	942	القادسية
Al-Anbar	1651	255	1396	0	0	4	0	4	1647	255	1392	الانبار
Al-Falluja	299	54	245	0	0	0	0	0	299	54	245	الفلوجة
Babylon	2124	794	1330	0	0	0	0	0	2124	794	1330	بابل
Al-Qasim Al-Khadrara	433	130	303	0	0	0	0	0	433	130	303	القاسم الخضراء
Dyala	1439	469	970	0	0	4	2	2	1435	467	968	ديالى

Table(6) cont .

University	المجموع Total		الجناب foreigners		عرب Arab		عراقيون Iraqi's		الجامعة			
	مجموع Total	انث Female	ذكور Male	مجموع Total	انث Female	ذكور Male	مجموع Total	انث Female		ذكور Male		
Kerbela	1397	445	952	0	0	3	3	0	1394	442	952	كربلاء
Ti-Qar	1171	347	824	0	0	0	0	0	1171	347	824	ذي قار
Sumar	182	33	149	0	0	0	0	0	182	33	149	سومر
Kirkuk	983	305	678	0	0	0	0	0	983	305	678	كركوك
Wasit	958	259	699	0	0	0	0	0	958	259	699	واسط
Missan	644	150	494	0	0	0	0	0	644	150	494	ميسان
Al-Muthanna	671	157	514	0	0	0	0	0	671	157	514	المثنى
Information and communications	152	68	84	0	0	0	0	0	152	68	84	تكنولوجيا المعلومات والاتصالات
Ibn Sina for medical sciences and pharantics	55	27	28	0	0	0	0	0	55	27	28	ابن سينا للعلوم الطبية والصيدلانية
Al- Karakh for sciences	104	48	56	0	0	0	0	0	104	48	56	الكرخ للعلوم
Northern technical	932	349	583	0	0	1	0	1	931	349	582	التقنية الشمالية
Middle technical	1533	664	869	0	0	2	1	1	1531	663	868	التقنية الوسطى
Furat Al-Awsat technical	914	273	641	0	0	2	0	2	912	273	639	الفرات الأوسط التقنية
Southern technical	542	180	362	0	0	1	0	1	541	180	361	التقنية الجنوبية
Technical colleges	455	169	286	0	0	0	0	0	455	169	286	ديوان الوزارة
Technical institutes	45	27	18	0	0	0	0	0	45	27	18	الهيئة العراقية للحاسبات والمعلوماتية
AL-Iraqi Council for medical specialization	20	2	18	0	0	0	0	0	20	2	18	المجلس العراقي للاختصاصات الطبية
Private colleges	5961	1981	3980	0	0	78	19	59	5883	1962	3921	الكلية الأهلية
Total morning studies	49387	18481	30906	0	0	127	44	83	49260	18437	30823	مجموع الدراسات الصباحية
Evening studies												دراسات مسائية
Baghdad	2	1	1	0	0	0	0	0	2	1	1	بغداد
Al-Mustanseriya	631	324	307	0	0	0	0	0	631	324	307	المستصرية
Al-Technology	0	0	0	0	0	0	0	0	0	0	0	التكنولوجيا

Table(6) cont .

University	المجموع		اجانب		عرب		عراقيين		الجامعة	
	Total		foreigners		Arab		Iraqi's			
	مجموع	اناث	مجموع	اناث	مجموع	اناث	مجموع	اناث		
Total	Female	Male	Total	Female	Male	Total	Female	Male		
Al-Iraqia	9	4	5	0	0	0	0	4	5	العراقية
Al-Mosul	1	0	1	0	0	0	0	0	1	الموصل
Al-Basrah	11	5	6	0	0	0	0	5	6	البصرة
Kufa	63	10	53	0	0	0	0	10	53	الكوفة
Tikrit	1	0	1	0	0	0	0	0	1	تكريت
Samara'a	2	2	0	0	0	0	0	2	0	سامراء
Babylon	98	73	25	0	0	0	0	73	25	بابل
Dyala	5	0	5	0	0	0	0	0	5	ديالى
Karbela	12	3	9	0	0	0	0	3	9	كربلاء
Thi-Qar	1	0	1	0	0	0	0	0	1	ذي قار
Al-Muthanna	4	0	4	0	0	0	0	0	4	المشى
Northen technical	163	76	87	0	0	0	0	76	87	التقنية الشمالية
Middle technical	8	4	4	0	0	0	0	4	4	التقنية الوسطى
Private colleges	393	119	274	0	0	0	0	117	274	الكلية الأهلية
Total evening studies	1404	621	783	0	0	0	2	619	783	مجموع الدراسات المسائية
Total	50791	19102	31689	0	0	0	129	19056	31606	المجموع الكلي



عدد الطلبة العراقيين الراشدين والمؤجلين والتاركين في التعليم الجامعي الأولي في الجامعات كافة والكليات الأهلية موزعين حسب الجامعة والجنس للعام الدراسي 2019/2018

Number of Iraqi failures, postponed and leaving students in academical and private colleges distributed by university and gender for 2018/2019

Table (7)

جدول (7)

University	المجموع Total		تاركون Leaving		مؤجلون Postponed		راسبون Failures		الجامعة				
	إناث Female	ذكور Male	إناث Female	ذكور Male	إناث Female	ذكور Male	إناث Female	ذكور Male					
Morning studies													
Baghdad	8392	3827	4565	514	282	232	1243	570	673	6635	2975	3660	بغداد
Al-Mustanseriya	6628	2568	4060	771	344	427	822	336	486	5035	1888	3147	المستصرية
Al-Technology	740	220	520	47	20	27	144	47	97	549	153	396	التكنولوجيا
Al-Nahrain	318	145	173	20	14	6	50	25	25	248	106	142	النهرين
Al-Iraqia	2670	1163	1507	771	337	434	412	216	196	1487	610	877	العراقية
Al- Mosul	4998	1964	3034	438	166	272	1459	676	783	3101	1122	1979	الموصل
Nineveh	280	124	156	100	47	53	56	25	31	124	52	72	نينوى
Al-Hamdania	567	164	403	5	2	3	112	20	92	450	142	308	الحمديانية
Teleafar	70	24	46	39	11	28	31	13	18	0	0	0	تلعفر
Al- Basrah	4323	2189	2134	444	195	249	618	319	299	3261	1675	1586	البعصرة
Al- Basrah for oil and Gaz	24	4	20	1	0	1	6	2	4	17	2	15	البعصرة للنفط والغاز
Al- Kufa	2253	1040	1213	211	102	109	497	241	256	1545	697	848	الكوفة
Jabir bin Hayan medical	18	8	10	0	0	0	4	1	3	14	7	7	جابر بن حيان الطبية
Tikrit	2992	1115	1877	160	38	122	1006	448	558	1826	629	1197	تكريت
Samara'a	575	169	406	28	15	13	291	74	217	256	80	176	سامراء
Al-Qadisiya	1955	731	1224	154	63	91	319	137	182	1482	531	951	القادسية
Al-Anbar	3774	1846	1928	338	164	174	750	381	369	2686	1301	1385	الأنبار
Al-Falluja	561	143	418	53	16	37	155	54	101	353	73	280	الفلوجة
Babylon	2067	906	1161	342	167	175	286	124	162	1439	615	824	بابل
Al-Qasim Al-Khadraa	248	113	135	50	28	22	39	22	17	159	63	96	القاسم الخضراء
Dyala	1594	599	995	173	71	102	387	184	203	1034	344	690	ديالى
Kerbela	1921	960	961	97	56	41	358	177	181	1466	727	739	كربلاء
Tri-Qar	1751	853	898	193	95	98	301	135	166	1257	623	634	ذي قار
Sumar	107	40	67	16	8	8	35	11	24	56	21	35	سومر
Kirkuk	1697	797	900	426	203	223	358	187	171	913	407	506	كركوك



Table (7) cont .

University	المجموع		تاركون		مؤجلون		راسبون		الجامعة			
	Total	اناث	ذكور	اناث	ذكور	اناث	ذكور	اناث				
	مجموع	Female	Male	مجموع	Female	Male	مجموع	Female	Male			
Wasit	1425	565	860	181	65	116	293	108	185	392	559	واسط
Missan	370	176	194	25	13	12	148	81	67	197	115	ميسان
Al-Muthanna	849	396	453	95	53	42	183	89	94	571	254	المثنى
Information and communications	62	32	30	18	9	9	6	3	3	38	20	تكنولوجيا المعلومات والاتصالات
Ibn Sina for medical sciences and pharamatics	7	2	5	0	0	0	2	1	1	5	1	ابن سينا للعلوم الطبية والصيابة
Al- Karakh for sciences	71	25	46	22	8	14	14	2	12	35	15	الكرخ للعلوم
Total Universities	53307	22908	30399	5732	2592	3140	10385	4709	5676	37190	15607	مجموع الجامعات
Northen technical	3193	1080	2113	511	220	291	801	320	481	1881	540	التقنية الشمالية
Middle technical	7520	2356	5164	1434	529	905	1145	399	746	4941	1428	التقنية الوسطى
Furat Al-Awsat technical	4476	1393	3083	723	265	458	616	185	431	3137	943	الفرات الأوسط التقنية
Southern technical	2576	863	1713	439	197	242	396	151	245	1741	515	التقنية الجنوبية
Private colleges	8001	2135	5866	575	204	371	274	67	207	7152	1864	الكلية الخاصة
Total morning studies	79073	30735	48338	9414	4007	5407	13617	5831	7786	56042	20897	مجموع الدراسات الصباحية
Evening studies												دراسات مسائية
Baghdad	2288	776	1512	66	29	37	105	45	60	2117	702	بغداد
Al-Mustanserriya	1282	462	820	152	62	90	55	26	29	1075	374	المستنصرية
Al-Technology	395	79	316	22	7	15	34	9	25	339	63	التكنولوجيا
Al-Iraqia	1084	302	782	147	40	107	24	12	12	913	250	العراقية
Al-Mosul	802	159	643	13	5	8	25	4	21	764	150	الموصل
Al-Basrah	1877	637	1240	55	15	40	41	17	24	1781	605	البرسة
Kufa	839	241	598	61	10	51	61	23	38	717	208	الكوقة
Tikrit	1064	187	877	87	21	66	93	25	68	884	141	تكريت
Samara'a	137	46	91	10	4	6	20	8	12	107	34	سامراء
Al-Qadisiya	570	161	409	11	3	8	19	8	11	540	150	القادسية
Al-Anbar	463	156	307	40	13	27	55	20	35	368	123	الانبار
Al-Falluja	66	13	53	3	1	2	5	2	3	58	10	الفلوجة
Babylon	597	150	447	96	18	78	9	3	6	492	129	بابل
Al-Qasim Al-Khadraa	5	0	5	0	0	0	1	0	1	4	0	القاسم الخضراء
Dyala	504	123	381	16	3	13	25	12	13	463	108	ديالى
Kerbela	1116	354	762	35	7	28	46	13	33	1035	334	كربلاء

تابع جدول (7)

Table (7) cont.

University	المجموع		تاركون		مؤجلون		راسبون		الجامعة				
	Total		Leaving		Postponed		Failures						
	مجموع	اناث	ذكور	مجموع	اناث	ذكور	مجموع	اناث					
	Total	Female	Male	Total	Female	Male	Total	Female	Male				
Thi-Qar	680	230	450	44	6	38	17	9	8	619	215	404	ذقي قار
Sumar	61	22	39	2	1	1	4	1	3	55	20	35	سومر
Kirkuk	848	292	556	65	19	46	54	15	39	729	258	471	كركوك
Wasit	284	89	195	10	3	7	17	6	11	257	80	177	واسط
Missan	107	24	83	1	1	0	4	1	3	102	22	80	ميسان
Al-Muthanna	188	57	131	7	1	6	17	5	12	164	51	113	المثنى
Information and communications	28	5	23	1	0	1	0	0	0	27	5	22	تكنولوجيا المعلومات والاتصالات
Al- Karakh for sciences	20	7	13	4	2	2	0	0	0	16	5	11	الكرخ للعلوم
Total evening studies	15305	4572	10733	948	271	677	731	264	467	13626	4037	9589	مجموع الجامعات المسائية
Northern technical	297	6	291	11	0	11	3	2	1	283	4	279	التقنية الشمالية
Middle technical	1220	356	864	64	10	54	28	10	18	1128	336	792	التقنية الوسطى
Furat Al-Awsat technical	36	5	31	2	0	2	0	0	0	34	5	29	الفرات الأوسط التقنية
Southern technical	198	50	148	36	13	23	10	2	8	152	35	117	التقنية الجنوبية
Private colleges	6110	1075	5035	284	42	242	165	35	130	5661	998	4663	الكليات الأهلية
Total evening studies	23166	6064	17102	1345	336	1009	937	313	624	20884	5415	15469	مجموع الدراسات المسائية
Total	102239	36799	65440	10759	4343	6416	14554	6144	8410	76926	26312	50614	المجموع الكلي

عدد الطلبة العرب والسنيين والمؤجلين والتاركين في التعليم الجامعي الأولي في الجامعات كافة والكليات الأهلية موزعين حسب الجامعة والجنس للعام الدراسي 2019/2018  
Number of Arab failures, postponed and leaving and foreign students in academical and private colleges distributed by university and gender for 2018/2019

University	مجموع		تاركون		مؤجلون		راسبون		الجامعة
	Total	اناث	ذكور	اناث	ذكور	اناث	ذكور	اناث	
	المجموع	Female	Male	المجموع	Female	Male	المجموع	Female	Male
Morning studies									
Baghdad	2	2	0	0	0	0	2	2	0
Al-Iraqia	1	1	0	0	0	0	1	1	0
Middle technical	2	0	2	0	0	0	2	0	2
Private colleges	10	4	6	0	0	0	10	4	6
Total morning studies	15	7	8	0	0	0	15	7	8
Evening studies									
Baghdad	2	1	1	0	0	0	2	1	1
Al- Basrah	2	0	2	0	0	0	2	0	2
Total evening studies	2	0	2	0	0	0	2	0	2
Total morning studies	6	1	5	0	0	0	6	1	5
Total	21	8	13	0	0	0	21	8	13

جدول (8)

عدد الطلبة المشتركين في الامتحان النهائي في التعليم الجامعي الأولي في الجامعات كافة والكليات الأهلية موزعين حسب الجامعة والجنسية والجنس للعام الدراسي 2019/2018

Number of participated students in final exam in academical and private colleges distributed by college ,nationality and gender for 2018/2019

University	المجموع Total		اجانب foreigners		عرب Arab		عراقيون Iraqis		الجامعة				
	مجموع Total	انث Female	ذكور Male	مجموع Total	انث Female	ذكور Male	مجموع Total	انث Female		ذكور Male			
											مجموع Total	انث Female	ذكور Male
Morning studies									دراسات صباحية				
Baghdad	45748	27912	17836	5	2	3	27	22	5	45716	27888	17828	بغداد
Al-Mustanseriya	27942	14276	13666	0	0	0	9	6	3	27933	14270	13663	المستصرية
Al-Technology	6635	3194	3441	0	0	0	7	6	1	6628	3188	3440	التكنولوجيا
Al-Nahrain	3673	2319	1354	0	0	0	5	5	0	3668	2314	1354	النهرين
Al-Iraqia	14757	8307	6450	0	0	0	10	7	3	14747	8300	6447	العراقية
Al- Mosul	35835	16666	19169	0	0	0	3	1	2	35832	16665	19167	الموصل
Nineveh	1519	817	702	0	0	0	0	0	0	1519	817	702	نينوى
Al-Hamdania	2340	622	1718	0	0	0	0	0	0	2340	622	1718	الحمانية
Telefar	600	267	333	0	0	0	0	0	0	600	267	333	تلفر
Al- Basrah	28803	18543	10260	0	0	0	0	0	0	28803	18543	10260	البعثة
Al- Basrah for oil and Gaz	357	174	183	0	0	0	0	0	0	357	174	183	البعثة للنفط والغاز
Al- Kufa	21144	12509	8635	0	0	0	1	1	0	21143	12508	8635	الكوقة
Jabir bin Hayan medical	768	451	317	0	0	0	0	0	0	768	451	317	جابر بن حيان الطبية
Tikrit	23515	9989	13526	0	0	0	4	2	2	23511	9987	13524	تكريت
Samara'a	4831	2033	2798	0	0	0	0	0	0	4831	2033	2798	سامراء
Al-Qadisiya	16978	9473	7505	0	0	0	0	0	0	16978	9473	7505	القادسية
Al-Anbar	19070	11028	8042	0	0	0	6	5	1	19064	11023	8041	الأنبار
Al-Falluja	2995	1117	1878	0	0	0	0	0	0	2995	1117	1878	الفلوجة
Babylon	19724	12216	7508	0	0	0	0	0	0	19724	12216	7508	بابل
Al-Qasim Al-Khadraa	2400	1296	1104	0	0	0	0	0	0	2400	1296	1104	القاسم الخضراء
Dyala	17013	9955	7058	0	0	0	0	0	0	17013	9955	7058	ديالى
Kerbela	14852	9036	5816	0	0	0	1	0	1	14851	9036	5815	كربلاء
Thi-Qar	14095	8899	5196	0	0	0	0	0	0	14095	8899	5196	ذي قار
Sumar	2553	1327	1226	0	0	0	0	0	0	2553	1327	1226	سومر

Table (9) cont .

تابع جدول (9)

University	المجموع		اجانب		عرب		عراقيون		الجامعة		
	Total	Female	Male	Total	Female	Male	Total	Female			
Kirkuk	17388	9750	7638	0	0	2	2	0	17386	9748	7638
Wasit	12886	6964	5922	0	0	0	0	0	12886	6964	5922
Missan	8178	4978	3200	0	0	0	0	0	8178	4978	3200
Al-Muthanna	9998	5704	4294	0	0	0	0	0	9998	5704	4294
Information and communications	319	171	148	0	0	0	0	0	319	171	148
Ibn Sina for medical sciences and pharamitics	472	313	159	0	0	0	0	0	472	313	159
Al- Karakh for sciences	410	201	209	0	0	0	0	0	410	201	209
Total morning university	377798	210507	167291	5	2	3	75	57	377718	210448	167270
Northen technical	14394	5823	8571	0	0	0	0	0	14394	5823	8571
Middle technical	22795	10295	12500	0	0	0	17	10	22778	10285	12493
Furat Al-Awsat technical	15904	7040	8864	0	0	0	0	0	15904	7040	8864
Southern technical	11525	5333	6192	0	0	0	0	0	11525	5333	6192
Private colleges	118075	48683	69392	0	0	0	43	25	118032	48658	69374
Total morning studies	560491	287681	272810	5	2	3	135	92	560351	287587	272764
Evening studies											
Baghdad	10145	4963	5182	0	0	0	11	8	10134	4955	5179
Al-mustanseriya	7972	3738	4234	0	0	0	0	0	7972	3738	4234
Al-Techonology	2742	826	1916	0	0	0	1	0	2741	826	1915
Al-Iraqia	6357	2880	3477	0	0	0	6	3	6351	2877	3474
Al- Mosul	5818	1477	4341	0	0	0	0	0	5818	1477	4341
Al-Hamdania	5	3	2	0	0	0	0	0	5	3	2
Al- Basrah	9545	3889	5656	0	0	0	2	0	9543	3889	5654
Al- Kufa	5387	2290	3097	1	0	1	1	0	5385	2290	3095
Tikrit	5620	1168	4452	0	0	0	1	1	5619	1167	4452
Samara'a	1225	481	744	0	0	0	0	0	1225	481	744
Al-Qadisiya	3623	1391	2232	0	0	0	0	0	3623	1391	2232
Al-Anbar	2582	997	1585	0	0	0	1	1	2581	996	1585
Al-Falluja	616	209	407	0	0	0	0	0	616	209	407

Table (9) cont.

University	المجموع		اجانب				عرب				عراقيون		الجامعة
	Total		foreigners		Arab		Iraqis						
	Female	Male	Female	Male	Female	Male	Female	Male	Female	Male	Female	Male	
Babylon	4538	1761	2777	0	0	0	0	0	0	4538	1761	2777	بابل
Al-Qasim Al-Khadraa	145	43	102	0	0	0	0	0	0	145	43	102	القاسم الخضراء
Dyala	5119	1936	3183	0	0	0	0	0	0	5119	1936	3183	ديالى
Karbela	7130	3130	4000	0	0	0	0	0	0	7130	3130	4000	كربلاء
Thi-Qar	4937	1991	2946	0	0	0	0	0	0	4937	1991	2946	ذي قار
Sumar	1229	511	718	0	0	0	0	0	0	1229	511	718	سومر
Kirkuk	8023	2727	5296	0	0	0	0	0	0	8023	2727	5296	كركوك
Wasit	3513	1179	2334	0	0	0	0	0	0	3513	1179	2334	واسط
Missan	3586	1681	1905	0	0	0	0	0	0	3586	1681	1905	ميسان
Al-Muthanna	1952	772	1180	0	0	0	0	0	0	1952	772	1180	المثنى
Information and communications	76	24	52	0	0	0	0	0	0	76	24	52	تكنولوجيا المعلومات والاتصالات
Al- Karakh for sciences	114	58	56	0	0	0	0	0	0	114	58	56	الرخ الطوم
Total evening University	101999	40125	61874	1	0	1	23	13	10	101975	40112	61863	مجموع الجامعات المسائية
Northern technical	3452	911	2541	0	0	0	0	0	0	3452	911	2541	التقنية الشمالية
Middle technical	7245	3201	4044	0	0	0	1	1	0	7244	3200	4044	التقنية الوسطى
Furat Al-Awsat technical	1772	780	992	0	0	0	0	0	0	1772	780	992	الفرات الأوسط التقنية
Southern technical	2889	960	1929	0	0	0	0	0	0	2889	960	1929	التقنية الجنوبية
Private colleges	49991	11812	38179	0	0	0	17	3	14	49974	11809	38165	الكلية الأهلية
Total evening studies	167348	57789	109559	1	0	1	41	17	24	167306	57772	109534	مجموع الدراسات المسائية
Total	727839	345470	382369	6	2	4	176	109	67	727657	345359	382298	المجموع الكلي

تابع جدول (9)



عدد الطلبة الناجحين في التعليم الجامعي الأولي في الجامعات كافة والكلية الأهلية موزعين حسب الجامعة والجنسية والجنس للعام الدراسي 2019/2018  
Number of succeeded students in academical and private colleges distributed by college nationality and gender for 2018/2019

University	المجموع Total		الاجانب foreigners		عرب Arab		عراقيون Iraqis		الجامعة			
	مجموع Total	اناث Female	ذكور Male	مجموع Total	اناث Female	ذكور Male	مجموع Total	اناث Female				
Morning studies									دراسات صباحية			
Baghdad	41838	26266	15572	5	2	3	25	20	5	41808	26244	15564
Al-Mustanseriya	24172	12836	11336	0	0	0	9	6	3	24163	12830	11333
Al-Technology	6209	3078	3131	0	0	0	7	6	1	6202	3072	3130
Al-Nahrain	3517	2248	1269	0	0	0	5	5	0	3512	2243	1269
Al-Iraqia	14020	8077	5943	0	0	0	10	7	3	14010	8070	5940
Al-Mosul	34166	16058	18108	0	0	0	3	1	2	34163	16057	18106
Nineveh	1423	775	648	0	0	0	0	0	0	1423	775	648
Al-Hamдания	2293	612	1681	0	0	0	0	0	0	2293	612	1681
Telefar	600	267	333	0	0	0	0	0	0	600	267	333
Al-Basrah	26362	17248	9114	0	0	0	0	0	0	26362	17248	9114
Al-Basrah for oil and Gaz	352	173	179	0	0	0	0	0	0	352	173	179
Al- Kufa	20090	12127	7963	0	0	0	1	1	0	20089	12126	7963
Jabir bin Hayan medical	759	447	312	0	0	0	0	0	0	759	447	312
Tikrit	22119	9499	12620	0	0	0	4	2	2	22115	9497	12618
Samara a	4707	1993	2714	0	0	0	0	0	0	4707	1993	2714
Al-Qadisiya	16152	9214	6938	0	0	0	0	0	0	16152	9214	6938
Al-Anbar	17656	10504	7152	0	0	0	6	5	1	17650	10499	7151
Al-Falluja	2730	1068	1662	0	0	0	0	0	0	2730	1068	1662
Babylon	18892	11885	7007	0	0	0	0	0	0	18892	11885	7007
Al-Qasim Al-khadraa	2312	1262	1050	0	0	0	0	0	0	2312	1262	1050
Dyala	16508	9807	6701	0	0	0	0	0	0	16508	9807	6701
Kerbela	13850	8535	5315	0	0	0	1	0	1	13849	8535	5314
Thi-Qar	13053	8373	4680	0	0	0	0	0	0	13053	8373	4680
Sumar	2525	1317	1208	0	0	0	0	0	0	2525	1317	1208
Kirkuk	16769	9491	7278	0	0	0	2	2	0	16767	9489	7278
Wasit	12235	6694	5541	0	0	0	0	0	0	12235	6694	5541

Table (10) cont .

University	المجموع		اجانب		عرب		عراقيون		الجامعة
	Total	Total	foreigners	Arab	Iraqis	Total	Total		
	مجموع	إناث	ذكور	مجموع	إناث	ذكور	مجموع	إناث	ذكور
Missan	8069	4926	3143	0	0	0	8069	4926	3143
Al-Muthanna	9609	5524	4085	0	0	0	9609	5524	4085
Information and communications	296	161	135	0	0	0	296	161	135
Ibn Sina for medical sciences and pharamtics	469	312	157	0	0	0	469	312	157
Al- Karakh for sciences	395	199	196	0	0	0	395	199	196
Total morning university	354147	200976	153171	5	2	3	354069	200919	153150
Northen technical	13654	5545	8109	0	0	0	13654	5545	8109
Middle technical	19638	9451	10187	0	0	15	19623	9441	10182
Furat Al-Awsat technical	14208	6437	7771	0	0	0	14208	6437	7771
Southern technical	10569	5062	5507	0	0	0	10569	5062	5507
Private colleges	114298	47722	66576	0	0	0	114258	47700	66558
Total morning studies	526514	275193	251321	5	2	3	526381	275104	251277
Evening studies									
Baghdad	8667	4482	4185	0	0	0	8658	4475	4183
Al-mustanserliya	7183	3468	3715	0	0	0	7183	3468	3715
Technology	2472	774	1698	0	0	1	2471	774	1697
Al-Iraqia	5877	2777	3100	0	0	6	5871	2774	3097
Al-Mosul	5465	1408	4057	0	0	0	5465	1408	4057
Al-Hamdanía	5	3	2	0	0	0	5	3	2
Al- Basrah	8051	3412	4639	0	0	0	8051	3412	4639
Al- Kufa	4875	2140	2735	1	0	1	4873	2140	2733
Tikrit	5267	1081	4186	0	0	1	5266	1080	4186
Samara'a	1152	459	693	0	0	0	1152	459	693
Al-Qadisiya	3144	1252	1892	0	0	0	3144	1252	1892
Al-Anbar	2296	907	1389	0	0	1	2295	906	1389


تابع جدول (10)



Table (10) cont .

تابع جدول (10)

University	المجموع		اجانب		عرب		عراقيون		الجامعة		
	Total		foreigners		Arab		Iraqi's				
	مجموع Total	انث Female	ذكور Male	مجموع Total	انث Female	ذكور Male	مجموع Total	انث Female		ذكور Male	
Al-Falluja	565	200	365	0	0	0	0	565	200	365	الفرجة
Babylon	4206	1670	2536	0	0	0	0	4206	1670	2536	بابل
Al-Qasim Al-Khadraa	143	43	100	0	0	0	0	143	43	100	القاسم الخضراء
Dyala	4884	1878	3006	0	0	0	0	4884	1878	3006	ديالى
Kerbela	6389	2888	3501	0	0	0	0	6389	2888	3501	كربلاء
Thi-Qar	4367	1798	2569	0	0	0	0	4367	1798	2569	ذي قار
Sumar	1212	503	709	0	0	0	0	1212	503	709	سومر
Kirkuk	7618	2575	5043	0	0	0	0	7618	2575	5043	كركوك
Wasit	3292	1106	2186	0	0	0	0	3292	1106	2186	واسط
Missan	3540	1675	1865	0	0	0	0	3540	1675	1865	ميسان
Al-Muthanna	1846	738	1108	0	0	0	0	1846	738	1108	العتشى
Information and communications	69	21	48	0	0	0	0	69	21	48	تكنولوجيا المعلومات والاتصالات
Al- Karakh for sciences	100	53	47	0	0	0	0	100	53	47	الكرخ للعلوم
Total evening university	92685	37311	55374	1	0	1	19	92665	37299	55366	مجموع الجامعات المسائية
Northen technical	3394	910	2484	0	0	0	0	3394	910	2484	التقنية الشمالية
Middle technical	6411	2949	3462	0	0	0	1	6410	2948	3462	التقنية الوسطى
Furat Al-Awsat technical	1740	775	965	0	0	0	0	1740	775	965	الفرات الأوسط التقنية
Southern technical	2798	941	1857	0	0	0	0	2798	941	1857	التقنية الجنوبية
Private colleges	47598	11358	36240	0	0	0	16	47582	11355	36227	الكلية الأهلية
Total evening studies	154626	54244	100382	1	0	1	36	154589	54228	100361	مجموع الدراسات المسائية
Total	681140	329437	351703	6	2	4	164	680970	329332	351638	المجموع الكلي



**القسم الثاني – جداول تفصيلية**

**– ديوان الوزارة والهيئات**

عدد اعضاء الهيئة التدريسية في ديوان الوزارة والهيئات والمجلس العراقي للاختصاصات الطبية موزعين حسب المركز والجنسية والجنس للعام الدراسي 2020/2019

Number of teaching staff in Ministry Headquarter & Commissions & Iraqi Council for Medical Specialties distributed by center and nationality and gender for 2019/2020

Table (11)


جدول (11)

Center	المجموع		عرب		عراقيون		المركز		
	Total	إناث	Arab	إناث	Iraqi's	ذكور			
	Total	Female	Male	Total	Female	Male			
Ministry Headquarter							ديوان الوزارة		
Minister's Office	44	14	30	0	0	44	14	30	مكتب الوزير
Satellite channel	27	17	10	0	0	27	17	10	القناة الفضائية
Center for research and psychological	1	0	1	0	0	1	0	1	مركز البحوث النفسية
Total Office of the Minister	72	31	41	0	0	72	31	41	مجموع مكتب الوزير
Deputy Minister Office for Administrative Affairs	10	5	5	0	0	10	5	5	مكتب وكيل الوزارة للشؤون الإداري
Under Secretary for Scientific Affairs and International Relations	4	1	3	0	0	4	1	3	وكيل الوزارة للشؤون العلمية والعلاقات الدولية
Deputy Minister Office for Scientific Research	3	1	2	0	0	3	1	2	مكتب وكيل الوزارة للشؤون البحث العلمي
Advisor Office for Administrative and Strategic Affairs	6	2	4	0	0	6	2	4	مكتب مستشار الوزارة للشؤون الإدارية والاستراتيجية
Advisor Office for Education and Curriculum	4	0	4	0	0	4	0	4	مكتب مستشار الوزارة للشؤون التربية والمناهج
Advisor of the ministry	4	2	2	0	0	4	2	2	مكتب مستشار الوزارة
Department of higher education private	72	22	50	0	0	72	22	50	جهاز الاشراف والتقييم العلمي
	10	3	7	0	0	10	3	7	دائرة التعليم الجامعي الأهلي
	82	25	57	0	0	82	25	57	مجموع جهاز الاشراف والتقييم العلمي

Table (11) cont .

تابع جدول (11)

Center	المجموع		عرب		عراقيون		المركز	
	Total	إناث	Arab	إناث	Iraqi's	ذكور		
	مجموع	ذكور	مجموع	ذكور	مجموع	ذكور		
	Total	Male	Total	Male	Total	Male		
Legal and Administrative Department	46	25	21	0	46	25	21	الدائرة القانونية والإدارية
Department of Construction and Projects	36	10	26	0	36	10	26	دائرة الاصل والمشاريع
Department of Missions and Cultural Relations	87	25	62	0	87	25	62	دائرة البعثات والعلاقات الدولية
Research & Development Department	46	23	23	0	46	23	23	دائرة البحث والتطوير
Department of Studies, planning and follow-up	37	11	26	0	37	11	26	دائرة الدراسات والتخطيط والمتابعة
Department of finance	18	8	10	0	18	8	10	الدائرة المالية
Total Ministry Headquarter	455	169	286	0	455	169	286	مجموع ديوان الوزارة
Iraqi Computer and information authority								الهيئة العراقية للحاسبات والمعلوماتية
Institute of information technology studies	21	13	8	0	21	13	8	معهد المعلوماتية للدراسات العليا
Center for information and communication Technology	6	4	2	0	6	4	2	مركز تكنولوجيا المعلومات والاتصالات
Center for information scientific and Technological	10	5	5	0	10	5	5	مركز المعلومات العلمية والتكنولوجيا
Headship of commission	8	5	3	0	8	5	3	رئاسة الهيئة
Total technical institutes	45	27	18	0	45	27	18	مجموع الهيئة العراقية للحاسبات والمعلوماتية
Iraqi Council for Medical Specialties	20	2	18	0	20	2	18	المجلس العراقي للاختصاصات الطبية
Total	520	198	322	0	520	198	322	المجموع الكلي



# جامعة بغداد



عدد الطلبة المقبولين في التعليم الجامعي الأولي في جامعة بغداد موزعين حسب الكلية والجنسية والجنس للعام الدراسي 2020/2019  
Number of accepted students in academical teaching of Baghdad university distributed by college ,nationality and gender for 2019/2020

College	المجموع Total				عرب Arab				عراقيون Iraqi's				الكلية Faculty
	إناث Female		ذكور Male		إناث Female		ذكور Male		إناث Female		ذكور Male		
	مجموع Total	ذكور Male	إناث Female	مجموع Total	ذكور Male	إناث Female	مجموع Total	ذكور Male	إناث Female	مجموع Total	ذكور Male		
Morning study													دراسات صباحية
Medicine	650	387	263	0	0	0	650	387	263				الطب
Kindy medicine	248	133	115	0	0	0	248	133	115				طب الكندي
Dentistry	243	169	74	0	0	0	243	169	74				طب الأسنان
Pharmaceutics	254	173	81	0	0	0	254	173	81				الصيدلة
Nursing	169	145	24	1	0	1	168	145	23				التعريض
Engineering	1052	319	733	0	0	0	1052	319	733				الهندسة
Engineering Khwarizmi	240	125	115	0	0	0	240	125	115				الهندسة الخوارزمية
sciences engineering Agriculture	960	517	443	0	0	0	960	517	443				علوم الهندسة الزراعية
Veterinary	138	77	61	0	0	0	138	77	61				الطب البيطري
sciences for girls	1074	685	389	0	0	0	1074	685	389				العلوم البنات
Economic and administration	541	541	0	0	0	0	541	541	0				العلوم البنات
Ibn -rushd Education for man sciences	1271	662	609	0	0	0	1271	662	609				الإدارة والاقتصاد
Ibn -rushd Education for man sciences	774	463	311	0	0	0	774	463	311				كلية التربية ابن رشد للعلوم الإسلامية
Pure sciences Ibn-alhatham	979	411	568	0	0	0	979	411	568				التربية للعلوم الصرفة ابن الهيثم
Education for girls	731	731	0	1	1	0	730	730	0				التربية للبنات
Physical Education	346	138	208	0	0	0	346	138	208				التربية البدنية وعلوم الرياضة
Physical Education for girl	114	114	0	0	0	0	114	114	0				التربية البدنية وعلوم الرياضة للبنات
Literature	1013	654	359	0	0	0	1013	654	359				الاداب
Languages	1114	680	434	0	0	0	1114	680	434				اللغات
Media	279	101	178	0	0	0	279	101	178				الإعلام
Law	195	156	39	0	0	0	195	156	39				القانون
Political sciences	212	134	78	0	0	0	212	134	78				العلوم السياسية
Fine arts	600	278	322	0	0	0	600	278	322				الفنون الجميلة
Islamic sciences	1140	649	491	0	0	0	1140	649	491				العلوم الإسلامية
Total morning studies	14337	8442	5895	2	1	1	14335	8441	5894				مجموع الدراسات الصباحية

Table (12) cont .

College	المجموع		عرب		عراقيون		الكلية		
	Total	إناث	ذكور	مجموع	إناث	ذكور			
Evening studies							دراسات مسائية		
Engineering Khwarizmi	82	29	53	1	0	1	81	29	52
Sciences	394	240	154	0	0	0	394	240	154
Sciences for girls	74	74	0	0	0	0	74	74	0
Economic and administration	440	171	269	0	0	0	440	171	269
Ibn -rushd Education for man sciences	175	79	96	0	0	0	175	79	96
Ibn -rushd Pure sciences	172	77	95	0	0	0	172	77	95
Literature	83	83	0	0	0	0	83	83	0
Physical Education for girl	91	23	68	0	0	0	91	23	68
Education for girls	86	63	23	0	0	0	86	63	23
Political sciences	182	54	128	0	0	0	182	54	128
Fine arts	138	66	72	0	0	0	138	66	72
Islamic sciences	61	17	44	0	0	0	61	17	44
Total Evening studies	1978	976	1002	1	0	1	1977	976	1001
Total university	16315	9418	6897	3	1	2	16312	9417	6895

تابع جدول (12)



عدد الطلبة الموجودين في التعليم الجامعي الأولي في جامعة بغداد موزعين حسب الكلية والجنسية والجنس للعام الدراسي 2020/2019  
Number of existing students in academical teaching of Baghdad university distributed by college ,nationality and gender for 2019/2020

College	الجميع Total		عرب Arab		عراقيون Iraqi's		الكلية	
	إناث Female	ذكور Male	إناث Female	ذكور Male	إناث Female	ذكور Male		
Morning study							دراسات صباحية	
Medicine	2543	1456	1087	0	0	2543	1456	1087
Kindy medicine	980	583	397	1	0	979	583	396
Dentistry	1177	831	346	6	2	1171	829	342
Pharmaceutics	1168	815	353	2	2	1166	813	353
Nursing	530	431	99	2	1	528	430	98
Engineering	3127	1129	1998	0	0	3127	1129	1998
Engineering Khwarizmi	687	372	315	1	1	686	371	315
sciences engineering Agriculture	3837	2022	1815	2	2	3835	2020	1815
Veterinary	628	326	302	4	0	624	326	298
Sciences	3939	2494	1445	1	1	3938	2493	1445
Sciences for girls	1564	1564	0	2	2	1562	1562	0
Economic and administration	4660	2407	2253	1	1	4659	2406	2253
Ibn -rushd Education for man sciences	2872	1817	1055	0	0	2872	1817	1055
Pure sciences Ibn-alhatham	3714	1784	1930	2	2	3712	1782	1930
Education for girls	3425	3425	0	2	2	3423	3423	0
Physical Education	1381	488	893	0	0	1381	488	893
Physical Education for girl	473	473	0	1	1	472	472	0
Literature	3771	2236	1535	0	0	3771	2236	1535
Languaages	3053	1902	1151	3	3	3050	1899	1151
Media	1185	377	808	0	0	1185	377	808
Law	873	674	199	0	0	873	674	199
Political sciences	937	526	411	0	0	937	526	411
Fine arts	2603	1184	1419	2	2	2601	1182	1419
Islamic sciences	4834	2588	2246	1	1	4833	2587	2246
Total morning studies	53961	31904	22057	33	23	53928	31881	22047

\* يوجد (3) طلاب ذكور و (2) اناث الحذف في كلية طب اسنان في الدراسات الصباحية (تم تضمينها مع العرب)

Table (13) cont.

College	الجموع		عرب		عراقيون		الكلية		
	Total	إناث	ذكور	إناث	ذكور	إناث			
Evening studies	Total	Female	Male	Total	Female	Male			
Nursing	214	25	189	0	0	214	25	189	دراسات مسائية
Engineering Khwarizmi	288	137	151	1	0	287	137	150	التدريب
Sciences	1796	1059	737	0	0	1796	1059	737	الهندسة الخوارزمية
Sciences for girls	274	274	0	0	0	274	274	0	العلوم
Economic and administration	1984	722	1262	1	1	1983	721	1262	العلوم البنائية
Ibn -rusld Education for man sciences	1252	625	627	2	2	1250	623	627	الادارة والاقتصاد
Pure sciences Ibn-alhatham	1031	533	498	1	0	1030	533	497	كلية التربية ابن رشد للعلوم الانسانية
Education for girls	315	315	0	0	0	315	315	0	التربية للعلوم الصرفة / ابن الهيثم
Physical Education	187	42	145	0	0	187	42	145	التربية للبنات
Literature	342	202	140	1	0	341	202	139	التربية البنائية وعلوم الرياضة
Languages	328	169	159	2	1	326	168	158	الاداب
Media	138	37	101	0	0	138	37	101	اللغات
Political sciences	664	196	468	0	0	664	196	468	الاعلام
Fine arts	776	358	418	2	2	774	356	418	العلوم السياسية
Islamic sciences	242	86	156	0	0	242	86	156	الفنون الجميلة
Total Evening studies	9831	4780	5051	10	6	9821	4774	5047	العلوم الاسلامية
Total university	63792	36684	27108	43	29	63749	36655	27094	مجموع الدراسات المسائية
									مجموع الجامعة

تابع جدول (13)

عدد أعضاء الهيئة التدريسية في التعليم الجامعي الأولي في جامعة بغداد يوزعين حسب الكلية والجنسية والجنس للعام الدراسي 2020/2019  
Number of teaching staff in academical teaching of Baghdad university distributed by college , nationality and gender for 2019/2020

جدول (14)

College	المجموع Total		عرب Arab		عراقيون Iraqis		الكلية
	مجموع إناث	مجموع ذكور	إناث	ذكور	إناث	ذكور	
	Total	Female	Male	Total	Female	Male	
Morning study							دراسات صباحية
Medicine	210	88	122	0	0	0	الطب
Kindy medicine	102	45	57	0	0	0	طب الكندي
Dentistry	220	136	84	0	0	0	طب الأسنان
Pharmaceutics	118	75	43	0	0	0	الصيدلة
Nursing	80	49	31	0	0	0	التعريض
Engineering	409	169	240	0	0	0	الهندسية
Egineering Khwarizmi	136	48	88	0	0	0	الهندسية الخوارزمية
Agriculture	460	222	238	0	0	0	الزراعة
Veterinary	253	137	116	1	0	1	طب البيطري
sciences	711	429	282	0	0	0	العلوم
sciences for girls	274	222	52	1	1	0	العلوم للبنات
Economic and administration	225	115	110	0	0	0	الادارة والاقتصاد
Ibn -rushed Education for man sciences	303	172	131	0	0	0	كلية التربية ابن رشد للعلوم الانسانية
Pure sciences Ibn-alhatham	512	343	169	3	1	2	التربية للعلوم الصرفة /ابن الهيثم
Education for girls	282	240	42	0	0	0	التربية للبنات
Physical Education	176	51	125	0	0	0	التربية البدنية وعلوم الرياضة
Physical Education for girl	51	51	0	0	0	0	التربية البدنية وعلوم الرياضة للبنات
Literature	271	142	129	1	1	0	الادب
Languages	302	149	153	0	0	0	اللغات
Media	86	39	47	0	0	0	الاعلام
Law	52	24	28	0	0	0	القانون
Political sciences	82	39	43	0	0	0	العلوم السياسية
Fine arts	249	80	169	0	0	0	الفنون الجميلة
Islamic sciences	143	48	95	2	0	2	العلوم الاسلامية
Total College	5707	3113	2594	8	3	5	مجموع الكليات

Table (14) cont .

تابع جدول (14)

College	المجموع		عرب		عراقيون		الكلية			
	Total	اناث	اناث	ذكور	اناث	ذكور				
High institute of planning	31	11	20	0	0	0	31	11	20	المعهد العالي للتخطيط الحضري والاقليمي
Laser institute for high studies	26	11	15	0	0	0	26	11	15	معهد الليزر للدراسات العليا
Biological institute	45	23	22	0	0	0	45	23	22	معهد الهندسة الوراثية والتقنيات الاحيائية
High institute of financial and accountants	33	17	16	0	0	0	33	17	16	المعهد العالي للدراسات المحاسبية والمحالية
Education centre	22	14	8	0	0	0	22	14	8	مركز البحوث التربوية والاجتاهات النفسية
Nature history museum	12	7	5	0	0	0	12	7	5	مركز بحوث ومتحف التاريخ الطبيعي
Arabic heritage centre	27	16	11	0	0	0	27	16	11	مركز الحياه التراث العلمي العربي
Market research centre	16	10	6	1	1	0	15	9	6	مركز بحوث السوق وحمية المستهلك
Strategical international studies centre	36	18	18	0	0	0	36	18	18	مركز الدراسات الاستراتيجية والدولية
Cancer research centre	10	7	3	0	0	0	10	7	3	المركز الوطني الريادي لبحوث السرطان
space research center	1	0	1	0	0	0	1	0	1	مركز اجتاهات القضاء
Women research centre	10	9	1	0	0	0	10	9	1	مركز بحوث المرأة
Computer centre	16	4	12	1	1	0	15	3	12	مركز الحاسبة الالكترونية
Central library	9	6	3	0	0	0	9	6	3	المكتبة المركزية
Development and continue teaching centre	17	8	9	0	0	0	17	8	9	مركز التطوير والتعليم المستمر
Headship of university	165	70	95	0	0	0	165	70	95	رئاسة الجامعة
Total morning studies	6183	3344	2839	10	5	5	6173	3339	2834	مجموع الدراسات الصباحية
Evening studies										دراسات مسائية
Languaqes	2	1	1	0	0	0	2	1	1	اللغات
Total Evening studies	2	1	1	0	0	0	2	1	1	مجموع الدراسات المسائية
Total university	6185	3345	2840	10	5	5	6175	3340	2835	مجموع الجامعة

عدد الطلبة العراقيين والسبيين والمواطنين والتاركين في التعليم الجامعي الأولي في جامعة بغداد موزعين حسب الكلية والجنس للعام الدراسي 2018/2019

Number of Iraqi failures, postponed and leaving students in academical teaching of Baghdad university distributed by college and gender for 2018/2019

جدول (15) Table(15)

College	المجموع Total		تاركون Leaving		مؤجلون Postponed		راسبون Failures		الكلية				
	مجموع Total	انث Female	ذكور Male	مجموع Total	انث Female	مجموع Total	انث Female	مجموع Total		انث Female			
Morning study													
Medicine	61	26	35	1	0	1	15	6	9	45	20	25	الطب
Kindy medicine	29	13	16	0	0	0	3	0	3	26	13	13	طب الكندي
Dentistry	22	8	14	1	0	1	1	1	0	20	7	13	طب اسنان
Pharmaceutics	58	31	27	0	0	0	17	10	7	41	21	20	الصيدلة
Nursing	48	35	13	19	14	5	7	4	3	22	17	5	التعريف
Engineering	441	128	313	1	0	1	119	28	91	321	100	221	الهندسة
Engineering Khwarizmi	117	66	51	50	34	16	17	7	10	50	25	25	الهندسة الخوارزمية
sciences engineering Agriculture	1128	380	748	113	46	67	62	25	37	953	309	644	علوم الهندسة الزراعية
Veterinary	157	68	89	0	0	0	18	12	6	139	56	83	الطب البيطري
Sciences	602	291	311	91	46	45	93	43	50	418	202	216	العلوم
Sciences for girls	291	291	0	49	49	0	38	38	0	204	204	0	العلوم للبنات
Economic and administration	657	233	424	0	0	0	93	39	54	564	194	370	الادارة والاقتصاد
Ibn -rushd Education for man sciences	285	120	165	20	8	12	120	50	70	145	62	83	كلية التربية ابن رشد للعلوم الاسلامية
Pure sciences Ibn-alhatham	626	186	440	71	21	50	142	30	112	413	135	278	التربية للعلوم الصرفة /ابن الهيثم
Education for girls	474	474	0	33	33	0	118	118	0	323	323	0	التربية للبنات
Physical Education	126	21	105	0	0	0	35	4	31	91	17	74	التربية البدنية وعلوم الرياضة
Physical Education for girl	52	52	0	0	0	0	10	10	0	42	42	0	التربية البدنية وعلوم الرياضة للبنات
Literature	1031	488	543	0	0	0	98	51	47	933	437	496	الاداب
Languages	709	359	350	12	8	4	79	39	40	618	312	306	اللغات
Media	166	14	152	0	0	0	15	0	15	151	14	137	الاتصال
Law	49	26	23	0	0	0	6	2	4	43	24	19	القانون
Political sciences	170	61	109	0	0	0	12	6	6	158	55	103	العلوم السياسية

Table (15) cont.

College	المجموع		تاركون		مؤجلون		راسبون		الكلية			
	Total	Female	Leaving	Postponed	Failures	Total	Female	Male				
	مجموع	اناث	ذكور	مجموع	اناث	ذكور	مجموع	اناث	ذكور			
Fine arts	285	107	178	0	0	0	37	14	23	248	93	155
Islamic sciences	808	349	459	53	23	30	88	33	55	667	293	374
Total morning studies	8392	3827	4565	514	282	232	1243	570	673	6635	2975	3660
Evening studies												
Nursing	79	7	72	1	0	1	2	0	2	76	7	69
Engineering Khwarizmi	90	38	52	32	12	20	4	3	1	54	23	31
Sciences	250	115	135	10	7	3	8	5	3	232	103	129
Sciences for girls	30	30	0	6	6	0	4	4	0	20	20	0
Economic and administration	683	180	503	0	0	0	9	4	5	674	176	498
Ibn -rushd Education for man sciences	257	82	175	4	1	3	60	24	36	193	57	136
Pure sciences Ibn-alhatham	318	120	198	6	1	5	9	5	4	303	114	189
Education for girls	39	39	0	0	0	0	0	0	0	39	39	0
Physical Education	1	0	1	0	0	0	0	0	0	1	0	1
Literature	89	43	46	0	0	0	3	0	3	86	43	43
Languages	120	36	84	0	0	0	1	0	1	119	36	83
Media	11	2	9	0	0	0	0	0	0	11	2	9
Political sciences	212	38	174	7	2	5	3	0	3	202	36	166
Fine arts	94	44	50	0	0	0	0	0	0	94	44	50
Islamic sciences	15	2	13	0	0	0	2	0	2	13	2	11
Total Evening studies	2288	776	1512	66	29	37	105	45	60	2117	702	1415
Total university	10680	4603	6077	580	311	269	1348	615	733	8752	3677	5075

تابع جدول (15)

عدد الطلبة العرب والسنيين والمؤجلين والتاركين في التعليم الجامعي الأولي في جامعة بغداد موزعين حسب الكلية والجنس للعام الدراسي 2019/2018

Number of Arab students failures, postponed and leaving in academical teaching of Baghdad university distributed by college and gender for 2018/2019

جدول (16) Table (16)

College	المجموع		تاركون		مؤجلون		راسيون		الكلية
	Total	اناث	ذكور	اناث	ذكور	اناث	ذكور	اناث	
Morning studies	Total	Female	Male	Total	Female	Male	Total	Female	Male
	Pharmaceutics	1	1	0	0	0	0	1	1
Sciences for girls	1	1	0	0	0	0	1	1	0
Total morning studies	2	2	0	0	0	0	2	2	0
Evening studies	Total	Female	Male	Total	Female	Male	Total	Female	Male
	Pure sciences Ibn-alhathram	2	1	1	0	0	0	2	1
Total Evening studies	2	1	1	0	0	0	2	1	1
Total university	4	3	1	0	0	0	4	3	1

دراسات مسائية

التربية للعلوم الصرفة / ابن الهيثم

مجموع الدراسات المسائية

مجموع الجامعة



عدد الطلبة المشتركين في الامتحان النهائي في التعليم الجامعي الأولي في جامعة بغداد موزعين حسب الكلية والجنس للعام الدراسي 2019/2018  
Number of participated students in final exam in academical teaching of Baghdad university distributed by college nationality and gender for 2018/2019

College	المجموع		عرب		عراقيون		الكلية	
	Total	اناث	ذكور	اناث	ذكور	اناث		
Morning study							دراسات صباحية	
Medicine	2204	1288	916	0	0	2204	1288	916
Kindy medicine	896	564	332	2	0	894	564	330
Dentistry	1095	778	317	6	2	1089	776	313
Pharmacy	1063	751	312	2	0	1061	749	312
Nursing	366	307	59	1	1	365	306	59
Engineering	2280	972	1308	0	0	2280	972	1308
Engineering Khwarizmi	499	303	196	1	1	498	302	196
sciences engineering	3565	1843	1712	2	2	3553	1841	1712
Agriculture								علوم الهندسة الزراعية
Veterinary	663	344	319	2	0	661	344	317
sciences	3297	2127	1170	1	1	3296	2126	1170
sciences for girls	1261	1261	0	2	2	1259	1259	0
Economic and administration	3948	2066	1882	1	1	3947	2065	1882
ادارة والاقتصاد								
Ibn -rushd Education for man sciences	2509	1707	802	0	0	2509	1707	802
كلية التربية ابن رشد للعلوم الاسلامية								
Pure sciences Ibn-alhatham	3041	1652	1389	4	4	3037	1648	1389
التربية للعلوم الصرفة/ابن الهيثم								
Education for girls	3290	3290	0	1	1	3289	3289	0
التربية للبنات								
Physical Education	1257	424	833	0	0	1257	424	833
التربية البدنية وعلوم الرياضة								
Physical Education for girl	473	473	0	1	1	472	472	0
التربية البدنية وعلوم الرياضة للبنات								
Literature	3002	1787	1215	0	0	3002	1787	1215
الاداب								

\* يوجد (3) طلاب ذكور و (2) اناث اجاب في كلية طب اسنان في الدراسات الصباحية (تم تضمينها مع العرب)



Table (17) cont.

College	المجموع Total		عرب Arab		عراقيون Iraqis		الكلية
	مجموع Total	إناث Female	ذكور Male	مجموع Total	إناث Female	ذكور Male	
Languages	2157	1428	729	3	3	0	اللغات
Media	1061	314	747	0	0	0	الإعلام
Law	775	603	172	0	0	0	القانون
Political sciences	867	484	383	0	0	0	العلوم السياسية
Fine arts	2161	1016	1145	2	2	0	الفنون الجميلة
Islamic sciences	4028	2130	1898	1	1	0	العلوم الإسلامية
Total morning studies	45748	27912	17836	32	24	8	مجموع الدراسات الصباحية
Evening studies							دراسات مسائية
Nursing	275	39	236	1	1	0	التربية
Engineering Khwarizmi	262	143	119	0	0	0	الهندسة الخوارزمية
Sciences	2034	1203	831	0	0	0	العلوم
Sciences for girls	182	182	0	0	0	0	العلوم للبنات
Economic and administration	2221	759	1462	1	1	0	الإدارة والاقتصاد
Ibn -rushd Education for man sciences	1422	749	673	2	2	0	كلية التربية ابن رشد للعلوم الإنسانية
Pure sciences Ibn-alhatham	1269	691	578	2	1	1	التربية للعلوم الصرفة / ابن الهيثم
Education for girls	232	232	0	0	0	0	التربية للبنات
Physical Education	96	19	77	0	0	0	التربية البدنية وعلوم الرياضة
Literature	324	187	137	1	0	1	الادب
Languages	292	163	129	2	1	1	اللغات
Media	137	37	100	0	0	0	الإعلام
Political sciences	452	129	323	0	0	0	العلوم السياسية
Fine arts	717	337	380	2	2	0	الفنون الجميلة
Islamic sciences	230	93	137	0	0	0	العلوم الإسلامية
Total Evening studies	10145	4963	5182	11	8	3	مجموع الدراسات المسائية
Total university	55893	32875	23018	43	32	11	مجموع الجامعة

توزيع (3) طلاب ذكور و (2) إناث اجاب في كلية طب اسنان في الدراسات الصباحية (تم تضمينها مع العرب)

عدد الطلبة الناجحين في التعليم الجامعي الأولي في جامعة بغداد يقداه موزعين حسب الكلية والجنسية والجنس للعام الدراسي 2019/2018  
 Number of succeeded students in final exam in academical teaching of Baghdad university distributed by college nationality and gender for 2018/2019


College	المجموع		عرب		عراقيون		الكلية		
	Total	اناث	ذكور	Total	اناث	ذكور			
Morning study									
Medicine	2159	1268	891	0	0	2159	1268	891	الطب
Kindy medicine	876	553	323	2	0	874	553	321	طب الكندي
Dentistry	1085	773	312	6	2	1079	771	308	طب الأسنان *
Pharmaceutics	1021	729	292	1	1	1020	728	292	الصيدلة
Nursing	358	301	57	1	1	357	300	57	التعريض
Engineering	2010	887	1123	0	0	2010	887	1123	الهندسة
Engineering Khwarizmi	464	286	178	1	1	463	285	178	الهندسة الخوارزمي
sciences engneering	2892	1651	1241	2	2	2890	1649	1241	علوم الهندسة الزراعية
Agriculture	535	292	243	2	0	533	292	241	الطب البيطري
Veterinary	3055	2029	1026	1	1	3054	2028	1026	العلوم
sciences for girls	1122	1122	0	1	1	1121	1121	0	العلوم للبنات
Economic and administration	3384	1872	1512	1	1	3383	1871	1512	الادارة والاقتصاد
Ibn -rushd Education for man sciences	2439	1683	756	0	0	2439	1683	756	كلية التربية ابن رشد للعلوم الاسلامية
Pure sciences Ibn-alhatham	2818	1590	1228	4	4	2814	1586	1228	التربية للعلوم الصرفة / ابن الهيثم
Education for girls	3067	3067	0	1	1	3066	3066	0	التربية للبنات
Physical Education	1166	407	759	0	0	1166	407	759	التربية البدنية وعلوم الرياضة
Physical Education for girl	432	432	0	1	1	431	431	0	التربية البدنية وعلوم الرياضة للبنات
Literature	2459	1523	936	0	0	2459	1523	936	الاداب
Languages	2029	1367	662	3	3	2026	1364	662	اللغات

Table (18) cont .

تابع جدول (18)

College	المجموع Total		عرب Arab		عراقيون Iraqi's		الكلية
	مجموع Total	إناث Female	ذكور Male	مجموع Total	إناث Female	ذكور Male	
Media	910	300	610	0	0	0	الإعلام
Law	738	585	153	0	0	0	القانون
Political sciences	764	459	305	0	0	0	العلوم السياسية
Fine arts	2130	1006	1124	2	2	0	الفنون الجميلة
Islamic sciences	3925	2084	1841	1	1	0	العلوم الإسلامية
Total morning studies	41838	26266	15572	30	22	8	مجموع الدراسات الصباحية
Evening studies							دراسات مسائية
Nursing	224	35	189	1	1	0	التدريب
Engineering Khwarizmi	214	122	92	0	0	0	الهندسة الخوارزمية
Sciences	1840	1110	730	0	0	0	العلوم
Sciences for girls	168	168	0	0	0	0	العلوم للبنات
Economic and administration	1547	583	964	1	1	0	الإدارة والاقتصاد
Ibn-rushd Education for man sciences	1311	718	593	2	2	0	كلية التربية ابن رشد للعلوم الانسانية
Pure sciences Ibn-alhatham	1093	626	467	0	0	0	التربية للعلوم الصرفة / ابن الهيثم
Education for girls	207	207	0	0	0	0	التربية للبنات
Physical Education	95	19	76	0	0	0	التربية البدنية وعلوم الرياضة
Literature	280	161	119	1	0	1	الاداب
Languages	247	146	101	2	1	1	اللغات
Media	126	35	91	0	0	0	الإعلام
Political sciences	382	119	263	0	0	0	العلوم السياسية
Fine arts	708	331	377	2	2	0	الفنون الجميلة
Islamic sciences	225	102	123	0	0	0	العلوم الإسلامية
Total Evening studies	8667	4482	4185	9	7	2	مجموع الدراسات المسائية
Total university	50505	30748	19757	39	29	10	مجموع الجامعة

\* يوجد (3) طلاب ذكور و (2) إناث إناث في كلية طب اسنان في الدراسات الصباحية (تم تضمينها مع العرب)



# الجامعة المستنصرية

عدد الطلبة المقبولين في التعليم الجامعي الأولي في الجامعة المستنصرية موزعين حسب الكلية والجنسية والجنس للعام الدراسي 2020/2019  
 Number of accepted students in academical teaching of Al-mustaneryia university distributed by college ,nationality and gender for 2019/2020  
 جدول (19)

College	المجموع Total		عرب Arab		عراقيون Iraqi's		الكلية	
	إناث Female	ذكور Male	إناث Female	ذكور Male	إناث Female	ذكور Male		
Morning study							دراسات صباحية	
Medicine	626	368	258	0	0	626	368	258
Dentistry	172	104	68	1	1	171	103	68
Pharmaceutics	234	149	85	0	0	234	149	85
Engineering	834	232	602	0	0	834	232	602
Sciences	554	361	193	1	1	553	360	193
Economic and administration	641	325	316	1	0	640	325	315
Touristic sciences	148	70	78	0	0	148	70	78
Education	868	422	446	0	0	868	422	446
Basic education	2090	1133	957	0	0	2090	1133	957
Physical Education	153	25	128	0	0	153	25	128
Literature	857	489	368	0	0	857	489	368
Law	172	121	51	0	0	172	121	51
Political sciences	113	66	47	0	0	113	66	47
Total Morning study	7462	3865	3597	3	2	7459	3863	3596
Evening study								
Engineering	129	25	104	0	0	129	25	104
Sciences	241	153	88	0	0	241	153	88
Economic and administration	311	116	195	0	0	311	116	195
Touristic sciences	6	4	2	0	0	6	4	2
Education	331	158	173	0	0	331	158	173
Basic education	242	154	88	0	0	242	154	88
Physical Education	39	13	26	0	0	39	13	26
Literature	236	89	147	0	0	236	89	147
Law	125	51	74	0	0	125	51	74
Political sciences	27	9	18	0	0	27	9	18
Total evening study	1687	772	915	0	0	1687	772	915
Total university	9149	4637	4512	3	2	9146	4635	4511

عدد الطلبة الموجودين في التعليم الجامعي الأولي في الجامعة المستنصرية موزعين حسب الكلية والجنس للعام الدراسي 2020/2019

College	المجموع				عرب				عراقيون				الكلية
	Total		Arab		Iraqi's		Total		Female		Male		
	إناث	ذكور	إناث	ذكور	إناث	ذكور	إناث	ذكور	إناث	ذكور	إناث	ذكور	
Morning study	1974	1071	903	0	0	0	1974	1071	903	0	0	0	دراسات صحافية
Medicine	589	369	220	2	2	0	587	367	220	0	0	0	الطب
Dentistry	997	680	317	0	0	0	997	680	317	0	0	0	طب الأسنان
Pharmaceutics	2914	1108	1806	1	0	1	2913	1108	1805	0	0	0	الصيدلة
Engineering	2421	1538	883	2	1	1	2419	1537	882	0	0	0	الهندسة
Economic and administration	3077	1334	1743	4	2	2	3073	1332	1741	0	0	0	العلوم
Touristic sciences	970	348	622	0	0	0	970	348	622	0	0	0	الإدارة والاقتصاد
Education	4628	2124	2504	0	0	0	4628	2124	2504	0	0	0	العلوم التربوية
Basic Education	6950	3670	3280	2	2	0	6948	3668	3280	0	0	0	التربية الأساسية
Physical Education	681	119	562	0	0	0	681	119	562	0	0	0	التربية البدنية وعلوم الرياضة
Literature	5632	2854	2778	0	0	0	5632	2854	2778	0	0	0	اللغات
Law	634	429	205	0	0	0	634	429	205	0	0	0	العلوم السياسية
Political sciences	501	247	254	0	0	0	501	247	254	0	0	0	مجموع الدراسات الصحافية
Total Morning study	31968	15891	16077	11	7	4	31957	15884	16073	0	0	0	مجموع الدراسات الصحافية
Evening study													دراسات مسائية
Engineering	213	34	179	0	0	0	213	34	179	0	0	0	الهندسة
Sciences	647	399	248	0	0	0	647	399	248	0	0	0	العلوم
Economic and administration	1612	538	1074	0	0	0	1612	538	1074	0	0	0	الإدارة والاقتصاد
Touristic sciences	78	20	58	0	0	0	78	20	58	0	0	0	العلوم الصحافية
Education	2448	1208	1240	0	0	0	2448	1208	1240	0	0	0	التربية
Basic education	1289	755	534	0	0	0	1289	755	534	0	0	0	التربية الأساسية
Physical Education	298	64	234	0	0	0	298	64	234	0	0	0	التربية البدنية وعلوم الرياضة
Literature	1358	603	755	0	0	0	1358	603	755	0	0	0	اللغات
Law	304	124	180	0	0	0	304	124	180	0	0	0	العلوم السياسية
Political sciences	188	66	122	0	0	0	188	66	122	0	0	0	مجموع الدراسات المسائية
Total evening study	8435	3811	4624	0	0	0	8435	3811	4624	0	0	0	مجموع الدراسات المسائية
Total university	40403	19702	20701	11	7	4	40392	19695	20697	0	0	0	مجموع الجامعة الكلية

عدد أعضاء الهيئة التدريسية في التعليم الجامعي الأولي في الجامعة المستنصرية موزعين حسب الكلية والجنسية والجنس للعام الدراسي 2019/2020  
Number of teaching staff in academical teaching of Al-mustaneryia university distributed by college ,nationality and gender for 2019/2020

College	المجموع		عرب		عراقيون		الكلية	
	Total	اناث	ذكور	Total	اناث	Total		
								Female
Morning study	205	84	121	0	0	205	84	121
Medicine	144	88	56	1	0	143	88	55
Dentistry	126	80	46	0	0	126	80	46
Pharmaceutics	482	195	287	0	0	482	195	287
Engineering	370	244	126	0	0	370	244	126
Economic and administration	167	82	85	0	0	167	82	85
Touristic sciences	50	27	23	0	0	50	27	23
Education	448	242	206	3	2	445	240	205
Basic education	369	186	183	0	0	369	186	183
Physical Education	67	21	46	0	0	67	21	46
Literature	308	157	151	0	0	308	157	151
Law	55	26	29	0	0	55	26	29
Political sciences	66	22	44	0	0	66	22	44
National centre of blood treatment	24	16	8	0	0	24	16	8
Al-mustaniryia for research and studies	44	21	23	0	0	44	21	23
National centre for diabetes treatment	11	3	8	0	0	11	3	8
Iraqi centre for research on cancer genetics	18	8	10	0	0	18	8	10
Computer centre	9	2	7	0	0	9	2	7
Iben sena centre	2	0	2	0	0	2	0	2
Headship of university	131	41	90	0	0	131	41	90
Total Morning study	3096	1545	1551	4	2	3092	1543	1549
Evening study								
Sciences	329	170	159	0	0	329	170	159
Economic and administration	4	2	2	0	0	4	2	2
Education	133	66	67	0	0	133	66	67
Basic education	94	50	44	0	0	94	50	44
Literature	71	36	35	0	0	71	36	35
Total evening study	631	324	307	0	0	631	324	307
Total university	3727	1869	1858	4	2	3723	1867	1856



عدد الطلبة العراقيين والسين والمواطنين والتركن في التعليم الجامعي الاولي في الجامعة المستنصرية موزعين حسب الكلية والجنس للعام الدراسي 2019/2018

Number of Iraqi failures ,postponed and leaving students in academeical teaching of baghdad university distributed by college and gender for 2018/2019

جدول (22) عدد الطلبة العراقيين والسين والمواطنين والتركن في التعليم الجامعي الاولي في الجامعة المستنصرية موزعين حسب الكلية والجنس للعام الدراسي 2019/2018

College	المجموع Total		تاركون Leaving		مؤجلون Postponed		راسبون Failures		الكلية				
	مجموع Total	اناث Female	ذكور Male	مجموع Total	اناث Female	ذكور Male	مجموع Total	اناث Female					
Morning study	62	30	32	0	0	0	6	3	56	27	29	دراسات صحافية	
Medicine	13	6	7	0	0	0	3	2	10	4	6	طب الاسنان	
Dentistry	58	33	25	0	0	0	12	7	46	26	20	الصيدلة	
Pharmaceutics	1128	444	684	537	236	301	153	50	103	438	158	280	الهندسة
Engineering	289	136	153	50	27	23	72	38	34	167	71	96	العلوم
Economic and administration	741	259	482	63	25	38	53	17	36	625	217	408	الادارة والاقتصاد
Touristic sciences	300	91	209	0	0	0	24	9	15	276	82	194	العلوم السياحية
Education	568	195	373	3	1	2	171	64	107	394	130	264	التربية
Basic education	939	345	594	62	28	34	197	95	102	680	222	458	التربية البدنية وعلوم الرياضة
Physical Education	35	2	33	0	0	0	4	0	4	31	2	29	الاداب
Literature	2286	958	1328	15	7	8	88	34	54	2183	917	1266	القانون
Law	91	35	56	6	4	2	10	5	5	75	26	49	العلوم السياسية
Political sciences	118	34	84	35	16	19	29	12	17	54	6	48	مجموع الدراسات الصحافية
Total morning studies	6628	2568	4060	771	344	427	822	336	486	5035	1888	3147	دراسات صحافية
Evening studies	23	6	17	0	0	0	1	0	1	22	6	16	الهندسة
Engineering	51	23	28	17	11	6	1	1	33	11	22	العلوم	
Sciences	438	143	295	61	24	37	4	2	2	373	117	256	الادارة والاقتصاد
Economic and administration	30	7	23	0	0	0	1	0	1	29	7	22	العلوم السياحية
Touristic sciences	240	102	138	5	2	3	28	15	13	207	85	122	التربية
Education	188	77	111	9	5	4	8	5	3	171	67	104	التربية الاساسية
Basic education	25	4	21	0	0	0	0	0	0	25	4	21	التربية البدنية وعلوم الرياضة
Physical Education	223	91	132	45	19	26	12	3	9	166	69	97	الاداب
Literature	30	5	25	4	1	3	0	0	0	26	4	22	القانون
Law	34	4	30	11	0	11	0	0	0	23	4	19	العلوم السياسية
Political sciences	1282	462	820	152	62	90	55	26	29	1075	374	701	مجموع الدراسات السياسية
Total Evening studies	7910	3030	4880	923	406	517	877	362	515	6110	2262	3848	مجموع الدراسات السياسية
Total university													



عدد الطلبة المشتركين في الامتحان النهائي في التعليم الجامعي الأولي في الجامعة المستنصرية موزعين حسب الكلية والجنسية والجنس للعام الدراسي 2019/2018

Number of participated students in final exam in academical teaching of baghdad university distributed by college ,nationality and gender for 2018/2019  
جدول (23)


College	المجموع		عرب		عراقون		الكلية
	مجموع	إناث	ذكور	مجموع	إناث	ذكور	
	Total	Female	Male	Total	Female	Male	
Morning study							دراسات صباحية
Medicine	1270	684	586	0	0	1270	الطب
Dentistry	517	333	184	1	1	516	طب الأسنان
Pharmaceutics	907	627	280	0	0	907	الصيدلة
Engineering	2395	1088	1307	2	1	2393	الهندسة
Sciences	2225	1411	814	1	0	2224	العلوم
Economic and administration	2644	1170	1474	3	2	2641	الإدارة والاقتصاد
Touristic sciences	1069	347	722	0	0	1069	العلوم السياحية
Education	4302	2081	2221	0	0	4302	التربية
Basic education	5867	3178	2689	2	2	5865	التربية الأساسية
Physical Education	596	105	491	0	0	596	التربية البدنية وعلوم الرياضة
Literature	5079	2624	2455	0	0	5079	الأدب
Law	619	419	200	0	0	619	القانون
Political sciences	452	209	243	0	0	452	العلوم السياسية
Total Morning study	27942	14276	13666	9	6	27933	مجموع الدراسات الصباحية
Evening study							دراسات مساءية
Engineering	51	13	38	0	0	51	الهندسة
Sciences	401	245	156	0	0	401	العلوم
Economic and administration	1456	494	962	0	0	1456	الإدارة والاقتصاد
Touristic sciences	135	22	113	0	0	135	العلوم السياحية
Education	2354	1215	1139	0	0	2354	التربية
Basic education	1411	859	552	0	0	1411	التربية الأساسية
Physical Education	307	54	253	0	0	307	التربية البدنية وعلوم الرياضة
Literature	1488	694	794	0	0	1488	الأدب
Law	162	69	93	0	0	162	القانون
Political sciences	207	73	134	0	0	207	العلوم السياسية
Total evening study	7972	3738	4234	0	0	7972	مجموع الدراسات المسائية
Total university	35914	18014	17900	9	6	35905	مجموع الجامعة

عدد الطلبة الناجحين في التعليم الجامعي الأولي في الجامعة المستنصرية موزعين حسب الكلية والجنسية والجنس للعام الدراسي 2018/2019

Number of succeeded students in final exam in academical teaching of baghdad university distributed by college ,nationality and gender for 2018/2019

جدول (24) Table(24)

College	مجموع Total	الجموع Total		عرب Arab		عراقيون Iraqi's		الكلية
		إناث Female	ذكور Male	إناث Female	ذكور Male	إناث Female	ذكور Male	
<b>Morning study</b>								دراسات صحياحية
Medicine	1214	657	557	0	0	1214	657	557
Dentistry	510	330	180	1	0	509	329	180
Pharmaceutics	867	605	262	0	0	867	605	262
Engineering	1988	944	1044	2	1	1986	943	1043
Sciences	2113	1366	747	1	1	2112	1366	746
Economic and administration	2175	1012	1163	3	2	2172	1010	1162
Touristic sciences	820	274	546	0	0	820	274	546
Education	4079	2007	2072	0	0	4079	2007	2072
Basic education	5534	3069	2465	2	2	5532	3067	2465
Physical Education	579	105	474	0	0	579	105	474
Literature	3289	1853	1436	0	0	3289	1853	1436
Law	596	410	186	0	0	596	410	186
Political sciences	408	204	204	0	0	408	204	204
Total Morning study	24172	12836	11336	9	6	24163	12830	11333
<b>Evening study</b>								مجموع الدراسات الصحياحية دراسات مسائية
Engineering	33	7	26	0	0	33	7	26
Sciences	373	236	137	0	0	373	236	137
Economic and administration	1196	416	780	0	0	1196	416	780
Touristic sciences	109	16	93	0	0	109	16	93
Education	2221	1162	1059	0	0	2221	1162	1059
Basic education	1293	817	476	0	0	1293	817	476
Physical Education	307	54	253	0	0	307	54	253
Literature	1322	625	697	0	0	1322	625	697
Law	144	65	79	0	0	144	65	79
Political sciences	185	70	115	0	0	185	70	115
Total evening study	7183	3468	3715	0	0	7183	3468	3715
Total university	31355	16304	15051	9	6	31346	16298	15048



# الجامعة التكنولوجية

عدد الطلبة المقبولين في التعليم الجامعي، الأولي في الجامعة التكنولوجية موزعين حسب القسم والجنسية والجنس للعام الدراسي 2020/2019  
Number of accepted students in academical teaching of technology university distributed by department ,nationality and gender for 2019/2020

department	الجموع Total		عرب Arab		عراقيون Iraqis		القسم	
	اناث	ذكور	اناث	ذكور	اناث	ذكور		
	Total	Female	Male	Total	Female	Male		
Morning study							دراسات صباحية	
Mechanic Engineering	253	52	201	0	253	52	201	هندسة الميكانيكية
Electric engineering	187	32	155	0	187	32	155	الهندسة الكهربية
Civil engineering	188	63	125	0	188	63	125	الهندسة المدنية
Electric engineering	349	144	205	3	346	144	202	الهندسة الكهروميكانيكية
Control and systems engineering	131	50	81	0	131	50	81	هندسة السيطرة والنظم
Production and metal engineering	281	143	138	0	281	143	138	هندسة الإنتاج والمعادن
Chemical engineering	130	61	69	0	130	61	69	الهندسة الكيميائية
Architecture Engineering	82	40	42	0	82	40	42	هندسة العمارة
Computer engineering	113	58	55	0	113	58	55	هندسة الحاسوب
Material engineering	153	106	47	0	153	106	47	هندسة المواد
Laser engineering	73	60	13	0	73	60	13	هندسة الليزر والالكترونيات البصرية
Oil technology engineering	64	16	48	0	64	16	48	هندسة تكنولوجيا النفط
Communication Engineering	60	37	23	0	60	37	23	هندسة الاتصالات
Medical Engineering	76	48	28	0	76	48	28	هندسة الطب الحيوي
Total engineering sections	2140	910	1230	3	2137	910	1227	مجموع الاقسام الهندسية
Applied sciences	159	129	30	0	159	129	30	العلوم التطبيقية
Computer Sciences and Information Technology	185	77	108	0	185	77	108	علوم الحاسوب
Total scientific sections	344	206	138	0	344	206	138	مجموع الاقسام العلمية
Total Morning study	2484	1116	1368	3	2481	1116	1365	مجموع الدراسات الصباحية

Table(25)cont.

تابع جدول (25)

department	المجموع		عرب		عراقيون		القسم		
	Total	Female	Male	Total	Female	Male			
Evening study							دراسات مسائية		
Mechanic Engineering	50	5	45	0	0	50	5	45	هندسة الميكانيكية
Electric engineering	23	2	21	0	0	23	2	21	الهندسة الكهربائية
Civil engineering	56	7	49	0	0	56	7	49	الهندسة المدنية
Electric engineering	103	7	96	0	0	103	7	96	الهندسة الكهروميكانيكية
Control and systems engineering	13	3	10	0	0	13	3	10	هندسة السيطرة والنظم
Chemical engineering	82	11	71	0	0	82	11	71	الهندسة الكيميائية
Computer engineering	45	13	32	0	0	45	13	32	هندسة الحاسوب
Material engineering	18	5	13	0	0	18	5	13	هندسة المواد
Laser engineering	22	16	6	0	0	22	16	6	هندسة الليزر والالكترونيات البصرية
Oil technology engineering	41	1	40	0	0	41	1	40	هندسة تكنولوجيا النفط
Communication Engineering	22	5	17	0	0	22	5	17	هندسة الاتصالات
Medical Engineering	34	14	20	0	0	34	14	20	هندسة الطب الحيوي
Total engineering sections	509	89	420	0	0	509	89	420	مجموع الاقسام الهندسية
Applied sciences	61	43	18	0	0	61	43	18	العلوم التطبيقية
Computer Sciences and Information Technology	42	11	31	0	0	42	11	31	علوم الحاسوب
Total scientific sections	103	54	49	0	0	103	54	49	مجموع الاقسام العلمية
Total Evening Study	612	143	469	0	0	612	143	469	مجموع الدراسات المسائية
Total University	3096	1259	1837	3	0	3093	1259	1834	مجموع الجامعة

عدد الطلبة الموجودين في التعليم الجامعي الاولي في الجامعة التكنولوجية موزعين حسب القسم والجنسية والجنس للعام الدراسي 2020/2019  
Number of existing students in academical teaching of technology university distributed by department ,nationality and gender for 2019/2020

department	المجموع Total		عرب Arab		عراقيون Iraqis		القسم		
	مجموع Total	انث Female	مجموع Total	انث Female	مجموع Total	انث Female			
Morning study									
Mechanic Engineering	781	180	601	0	0	781	180	601	هندسة الميكانيكية
Electric engineering	493	118	375	0	0	493	118	375	الهندسة الكهربائية
Civil engineering	748	266	482	1	0	747	266	481	الهندسة المدنية
Electric engineering	1143	487	656	3	0	1140	487	653	الهندسة الكهروميكانيكية
Control and systems engineering	357	150	207	1	0	356	149	207	هندسة السيطرة والنظم
Production and metal engineering	570	295	275	0	0	570	295	275	هندسة الإنتاج والمعادن
Chemical engineering	376	177	199	1	0	375	176	199	الهندسة الكيميائية
Architecture Engineering	293	154	139	1	0	292	153	139	هندسة العمارة
Computer engineering	292	154	138	0	0	292	154	138	هندسة الحاسوب
Material engineering	456	308	148	0	0	456	308	148	هندسة المواد
Laser engineering	237	156	81	1	0	236	155	81	هندسة الليزر والالكترونيات البصرية
Oil technology engineering	213	54	159	0	0	213	54	159	هندسة تكنولوجيا النفط
Communication Engineering	206	120	86	0	0	206	120	86	هندسة الاتصالات
Medical Engineering	299	173	126	0	0	299	173	126	هندسة الطب الحيوي
Total engineering sections	6464	2792	3672	8	4	6456	2788	3668	مجموع الاقسام الهندسية
Applied sciences	608	410	198	0	0	608	410	198	العلوم التطبيقية
Computer Sciences and Information Technology	815	378	437	1	1	814	377	437	علوم الحاسوب
Total scientific sections	1423	788	635	1	1	1422	787	635	مجموع الاقسام العلمية
Total Morning study	7887	3580	4307	9	5	7878	3575	4303	مجموع الدراسات الصباحية

Table (26) cont.

department	الجموع		عرب		عراقيون		القسم
	Total	اناث	Arab	اناث	Iraqis	اناث	
	مجموع	ذكور	مجموع	ذكور	مجموع	ذكور	
Evening study	Total	Female	Male	Total	Female	Male	دراسات مسائية
Mechanic Engineering	190	9	181	0	0	0	هندسة الميكانيكية
Building engineering	165	27	138	0	0	0	الهندسة الكهربائية
Civil engineering	372	91	281	1	0	1	الهندسة المدنية
Control and systems engineering	844	170	674	0	0	0	الهندسة الكهروميكانيكية
Production and metal engineering	103	30	73	0	0	0	هندسة السيطرة و النظم
Laser engineering	53	16	37	0	0	0	هندسة الانتاج و المعادن
Oil technology engineering	305	66	239	0	0	0	هندسة الكيماوية
Architecture Engineering	42	27	15	0	0	0	هندسة العمارة
Computer engineering	151	50	101	0	0	0	هندسة الحاسوب
Material engineering	157	51	106	0	0	0	هندسة المواد
Laser engineering	113	82	31	0	0	0	هندسة الليزر و الاكتر ونيات البصرية
Oil technology engineering	92	6	86	0	0	0	هندسة تكنولوجيا النقط
Communication Engineering	22	5	17	0	0	0	هندسة الاتصالات
Applied sciences	181	95	86	0	0	0	هندسة الطب الحيوي
Computer Sciences and Information Technology	2790	725	2065	1	0	1	مجموع الاقسام الهندسية
Total scientific sections	231	147	84	0	0	0	العلوم التطبيقية
Total evening study	371	105	266	0	0	0	علوم الحاسوب
Total scientific sections	602	252	350	0	0	0	مجموع الاقسام العلمية
Total Evening study	3392	977	2415	1	0	1	مجموع الدراسات المسائية
Total University	11279	4557	6722	10	5	5	مجموع الجامعة



عدد أعضاء الهيئة التدريسية في التعليم الجامعي الأولي في جامعة التكنولوجيا موزعين حسب القسم والجنسية والجنس للعام الدراسي 2020/2019

Number of teaching staff in academical teaching of technology university distributed by department ,nationality and gender for 2019/2020  
جدول (27)

department	المجموع Total		عرب Arab		عراقيون Iraqi's		القسم
	مجموع Total	اناث Female	ذكور Male	مجموع Total	اناث Female	ذكور Male	
Morning study							
Mechanic Engineering	105	23	82	0	105	23	هندسة الميكانيكية
Electric engineering	85	29	56	1	84	28	الهندسة الكهربائية
Civil engineering	198	81	117	1	197	80	الهندسة المدنية
Electric engineering	136	55	81	0	136	55	الهندسة الكهروميكانيكية
Control and systems engineering	85	34	51	1	84	34	هندسة السيطرة والنظم
Production and metal engineering	125	46	79	0	125	46	هندسة الإنتاج والمعادن
Chemical engineering	75	35	40	0	75	35	الهندسة الكيميائية
Architecture Engineering	57	31	26	0	57	31	هندسة العمارة
Computer engineering	54	24	30	0	54	24	هندسة الحاسوب
Material engineering	80	40	40	1	79	40	هندسة المواد
Laser engineering	42	19	23	0	42	19	هندسة الليزر والالكترونيات البصرية
Oil technology engineering	29	13	16	0	29	13	هندسة تكنولوجيا النفط
Communication Engineering	38	13	25	0	38	13	هندسة الاتصالات
Medical Engineering	26	10	16	0	26	10	هندسة الطب الحيوي
Total engineering sections	1135	453	682	4	1131	451	مجموع الاقسام الهندسية
Applied sciences	188	110	78	1	187	109	العلوم التطبيقية
Computer Sciences	75	46	29	0	75	46	علوم الحاسوب
Total scientific sections	263	156	107	1	262	155	مجموع الاقسام العلمية
Training centre	21	7	14	0	21	7	مركز التدريب والمعامل
Environment centre	21	6	15	0	21	6	مركز البحوث البيئية
Energy research entre	20	9	11	0	20	9	مركز بحوث الطاقة والطاقت المتجددة
Communication and IT	12	2	10	0	12	2	مركز تكنولوجيا المعلومات
Development materials centre	20	7	13	0	20	7	مركز النانو تكنولوجيا والمواد المتقدمة
language english center	7	4	3	0	7	4	مركز اللغة الانكليزية
Total headship of university center	57	18	39	0	57	18	رئاسة الجامعة
Headship of university	1	0	1	0	1	0	مركز التعليم المستمر
Total Morning study	159	53	106	0	159	53	مجموع المراكز ورئاسة الجامعة
Total university	1557	662	895	5	1552	659	مجموع الجامعة



عدد الطلبة المرشحين والموجلين والتاركين في التعليم الجامعي الاولي في الجامعة التكنولوجية موزعين حسب القسم والجنس للعام الدراسي 2019/2018  
Number of Iraqi failures, postponed and leaving students in academical teaching of technology university distributed by department and gender  
for 2018/2019

جدول (28)

department	المجموع		تاركين		موجلين		راسيون		القسم				
	Total	انث	ذكور	انث	ذكور	انث	ذكور	انث					
	Total	Female	Male	Total	Female	Male	Total	Female	Male				
Morning study													
Mechanic Engineering	147	33	114	0	0	23	6	17	124	27	97	الهندسة الميكانيكية	
Electric engineering	46	6	40	0	0	18	3	15	28	3	25	الهندسة الكهربائية	
Civil engineering	65	12	53	1	0	7	0	7	57	12	45	الهندسة المدنية	
Electric engineering	55	12	43	1	0	4	2	2	50	10	40	الهندسة الكهروميكانيكية	
Control and systems engineering	58	23	35	4	3	1	9	3	6	45	17	28	هندسة السيطرة والتنظم
Production and metal engineering	57	23	34	0	0	19	7	12	38	16	22	هندسة الانتاج والمعادن	
Chemical engineering	38	15	23	4	2	17	10	7	17	3	14	الهندسة الكيميائية	
Architecture Engineering	31	16	15	2	1	1	6	1	5	23	14	9	هندسة العمارة
Computer engineering	20	5	15	0	0	1	0	1	19	5	14	هندسة الحاسوب	
Material engineering	51	14	37	24	8	16	7	2	5	20	4	16	هندسة المواد
Laser engineering	43	14	29	4	3	1	13	5	8	26	6	20	هندسة الليزر والالكترونيات البصرية
Oil technology engineering	8	1	7	1	0	1	3	1	2	4	0	4	هندسة تكنولوجيا النفط
Communication Engineering	19	7	12	0	0	2	1	1	17	6	11	هندسة الاتصالات	
Medical Engineering	6	1	5	0	0	2	0	2	4	1	3	الهندسة الطبية	
Total engineering sections	644	182	462	41	17	24	41	90	472	124	348	مجموع الاقسام الهندسية	
Applied sciences	33	14	19	3	2	1	5	2	3	25	10	15	العلوم التطبيقية
Computer Sciences	63	24	39	3	1	2	8	4	4	52	19	33	علوم الحاسوب
Total scientific sections	96	38	58	6	3	3	13	6	7	77	29	48	مجموع الاقسام العلمية
Total Morning study	740	220	520	47	20	27	144	47	97	549	153	396	مجموع الدراسات الصباحية

Table (28) cont.

تابع جدول (28)

department	المجموع		تاركون		مؤجلون		راسيون		القسم			
	Total	اناث	ذكور	اناث	ذكور	اناث	ذكور	اناث				
	Total	Female	Male	Total	Female	Male	Total	Female	Male			
Evening study												
Mechanic Engineering	33	3	30	0	0	2	0	2	31	3	28	هندسة الميكانيكية
Electric engineering	28	3	25	0	0	4	1	3	24	2	22	الهندسة الكهربائية
Civil engineering	71	11	60	0	1	5	0	5	60	10	50	الهندسة المدنية
Laser engineering	83	12	71	0	1	4	1	3	74	10	64	الهندسة الكهروميكانيكية
Total engineering sections	18	5	13	0	0	1	0	1	17	5	12	هندسة السيطرة ونظم
Computer Sciences and Information Technology	15	1	14	0	0	1	0	1	14	1	13	هندسة الإنتاج والمعادن
Total scientific sections	27	3	24	0	0	6	1	5	21	2	19	الهندسة الجيولوجية
Total evening study	6	4	2	0	0	2	2	0	4	2	2	هندسة العمارة
Total university	27	9	18	0	0	2	0	2	25	9	16	هندسة الحاسوب
Material engineering	16	5	11	0	0	1	2	1	12	3	9	هندسة المواد
Laser engineering	12	7	5	0	5	2	1	1	3	1	2	هندسة الليزر والألياف البصرية
Oil technology engineering	4	1	3	0	0	0	0	0	4	1	3	هندسة تكثيف الغاز النقط
Medical Engineering	3	1	2	0	0	0	0	0	3	1	2	هندسة الطب الحيوي
Total engineering sections	343	65	278	19	7	12	32	8	24	292	50	مجموع الأقسام الهندسية
Applied sciences	21	8	13	0	0	1	1	0	20	7	13	العلوم التطبيقية
Computer Sciences and Information Technology	31	6	25	3	0	3	1	0	1	27	6	علوم الحاسوب
Total Evening studies	395	79	316	22	7	15	34	9	25	339	63	مجموع الدراسات المسائية
Total university	1135	299	836	69	27	42	178	56	122	888	216	مجموع الجامعة

عدد الطلبة المشتركين في الامتحان النهائي في التعليم الجامعي الاولي في الجامعة التكنولوجية موزعين حسب القسم والجنسية والجنس للعام الدراسي 2019/2018  
Number of participated students in final exam in academical teaching of technology university distributed by department ,nationality and gender for 2018/2019

department	الجموع Total		عرب Arab		عراقيون Iraqis		القسم		
	مجموع Total	اناث Female	ذكور Male	مجموع Total	اناث Female	ذكور Male			
Morning study							دراسات صباحية		
Mechanic Engineering	617	158	459	0	0	617	158	459	هندسة الميكانيكية
Electric engineering	375	117	258	0	0	375	117	258	الهندسة الكهربائية
Civil engineering	737	302	435	1	0	736	302	434	الهندسة المدنية
Electric engineering	984	428	556	0	0	984	428	556	الهندسة الكهروميكانيكية
Control and systems engineering	294	156	138	1	1	293	155	138	هندسة السيطرة والنظم
Production and metal engineering	365	202	163	0	0	365	202	163	هندسة الانتاج والمعادن
Chemical engineering	299	136	163	1	1	298	135	163	الهندسة الكيميائية
Architecture Engineering	261	151	110	1	1	260	150	110	هندسة العمارة
Computer engineering	217	121	96	0	0	217	121	96	هندسة الحاسوب
Material engineering	352	249	103	0	0	352	249	103	هندسة المواد
Laser engineering	217	135	82	1	1	216	134	82	هندسة الليزر والالكترونيات البصرية
Oil technology engineering	167	44	123	0	0	167	44	123	هندسة تكنولوجيا النفط
Communication Engineering	174	103	71	0	0	174	103	71	هندسة الاتصالات
Medical Engineering	220	125	95	0	0	220	125	95	هندسة الطب الحيوي
Total engineering sections	5279	2427	2852	5	4	5274	2423	2851	مجموع الاقسام الهندسية
Applied sciences	599	386	213	0	0	599	386	213	العلوم التطبيقية
Computer Sciences and Information Technology	757	381	376	2	2	755	379	376	علوم الحاسوب
Total scientific sections	1356	767	589	2	2	1354	765	589	مجموع الاقسام العلمية
Total Morning study	6635	3194	3441	7	6	6628	3188	3440	مجموع الدراسات الصباحية

Table (29) cont.


department	المجموع Total		عرب Arab		عراقيون Iraqi's		القسم	
	مجموع	اناث	مجموع	اناث	مجموع	اناث		
	Total	Female	Total	Female	Total	Female		
Evening study							دراسات مسائية	
Mechanic Engineering	136	5	131	0	136	5	131	هندسة الميكانيكية
Electric engineering	135	24	111	0	135	24	111	الهندسة الكهربية
Civil engineering	307	85	222	1	306	85	221	الهندسة المدنية
Electric engineering	764	166	598	0	764	166	598	الهندسة الكهروميكانيكية
Control and systems engineering	84	27	57	0	84	27	57	هندسة السيطرة والنظم
Production and metal engineering	48	16	32	0	48	16	32	هندسة الانتاج والمعالن
Chemical engineering	212	53	159	0	212	53	159	الهندسة الكيميائية
Architecture Engineering	39	24	15	0	39	24	15	هندسة العمارة
Computer engineering	107	38	69	0	107	38	69	هندسة الحاسوب
Material engineering	135	44	91	0	135	44	91	هندسة المواد
Laser engineering	88	63	25	0	88	63	25	هندسة الليزر والالكترونيات البصرية
Oil technology engineering	50	5	45	0	50	5	45	هندسة تكنولوجيا النفط
Medical Engineering	146	81	65	0	146	81	65	هندسة الطب الحيوي
Total engineering sections	2251	631	1620	1	2250	631	1619	مجموع الاقسام الهندسية
Applied sciences	166	101	65	0	166	101	65	العلوم التطبيقية
Computer Sciences and Information Technology	325	94	231	0	325	94	231	علوم الحاسوب
Total scientific sections	491	195	296	0	491	195	296	مجموع الاقسام العلمية
Total Evening study	2742	826	1916	1	2741	826	1915	مجموع الدراسات المسائية
Total university	9377	4020	5357	8	9369	4014	5355	مجموع الجامعة

عدد الطلبة الناجحين في التعليم الجامعي الأولي في الجامعة التكنولوجية موزعين حسب القسم والجنسية والجنس للعام الدراسي 2018/2019  
Number of succeeded students in final exam in academical teaching of technology university distributed by department ,nationality and gender for 2018/2019

department	المجموع Total		عرب Arab		عراقيون Iraqis		القسم		
	مجموع Total	اناث Female	ذكور Male	مجموع Total	اناث Female	ذكور Male			
Morning study							دراسات صباحية		
Mechanic Engineering	501	131	370	0	0	501	131	370	هندسة الميكانيكية
Electric engineering	351	114	237	0	0	351	114	237	الهندسة الكهربائية
Civil engineering	688	291	397	1	1	687	291	396	الهندسة المدنية
Electric engineering	952	423	529	0	0	952	423	529	هندسة الكهر وميكانيكية
Control and systems engineering	266	146	120	1	1	265	145	120	هندسة السيطرة و النظم
Production and metal engineering	327	186	141	0	0	327	186	141	هندسة الانتاج و المعادن
Chemical engineering	290	134	156	1	1	289	133	156	الهندسة الكيميائية
Architecture Engineering	241	138	103	1	1	240	137	103	هندسة العمارة
Computer engineering	200	118	82	0	0	200	118	82	هندسة الحاسوب
Material engineering	334	246	88	0	0	334	246	88	هندسة المواد
Laser engineering	203	133	70	1	1	202	132	70	هندسة الليزر و الاكترونيات البصرية
Oil technology engineering	165	44	121	0	0	165	44	121	هندسة تكنولوجيا النفط
Communication Engineering	164	101	63	0	0	164	101	63	هندسة الاتصالات
Medical Engineering	218	124	94	0	0	218	124	94	هندسة الطب الحيواني
Total engineering sections	4900	2329	2571	5	4	4895	2325	2570	مجموع الاقسام الهندسية
Applied sciences	580	377	203	0	0	580	377	203	العلوم التطبيقية
Computer Sciences and Information T	729	372	357	2	2	727	370	357	علوم الحاسوب
Total scientific sections	1309	749	560	2	2	1307	747	560	مجموع الاقسام العلمية
Total Morning study	6209	3078	3131	7	6	6202	3072	3130	مجموع الدراسات الصباحية

Table (30) cont.

department	المجموع		عرب		عراقيون		القسم
	Total	Female	Total	Female	Total	Female	
Evening study							دراسات مسائية
Mechanic Engineering	105	2	103	0	105	2	هندسة الميكانيكية
Electric engineering	115	22	93	0	115	22	الهندسة الكهربائية
Civil engineering	257	76	181	1	256	76	الهندسة المدنية
Electric engineering	690	156	534	0	690	156	هندسة الكهر وميكانيكية
Control and systems engineering	72	23	49	0	72	23	هندسة السيطرة و النظم
Production and metal engineering	38	15	23	0	38	15	هندسة الإنتاج و المعادن
Chemical engineering	199	51	148	0	199	51	الهندسة الكيميائية
Architecture Engineering	36	23	13	0	36	23	هندسة العمارة
Computer engineering	91	31	60	0	91	31	هندسة الحاسوب
Material engineering	127	42	85	0	127	42	هندسة المواد
Laser engineering	85	62	23	0	85	62	هندسة الليزر و الالكترونيات البصرية
Oil technology engineering	47	4	43	0	47	4	هندسة تكنولوجيا النفط
Medical Engineering	143	80	63	0	143	80	هندسة الطب الحيوي
Total engineering sections	2005	587	1418	1	2004	587	مجموع الأقسام الهندسية
Applied sciences	149	94	55	0	149	94	العلوم التطبيقية
Computer Sciences and Information Technology	318	93	225	0	318	93	علوم الحاسوب
Total scientific sections	467	187	280	0	467	187	مجموع الأقسام العلمية
Total Evening study	2472	774	1698	1	2471	774	مجموع الدراسات المسائية
Total university	8681	3852	4829	8	8673	3846	مجموع الجامعة



# جامعة النهـرين

عدد الطلبة المقبولين في التعليم الجامعي الأولي في جامعة النهدين موزعين حسب الكلية والجنسية والجنس للعام الدراسي 2020/2019

Number of accepted students in academical education of Nahrain university distributed by college ,nationality and gender for 2019/2020

College	المجموع		عرب		عراقيون		الكلية	
	Total	Female	Male	Total	Female	Male		
Morning study							دراسات الصباحية	
Medicine	278	181	97	0	0	278	181	97
Pharmaceutics	121	80	41	0	0	121	80	41
Engineering	449	196	253	0	0	449	196	253
Information technology	98	48	50	0	0	98	48	50
Sciences	184	114	70	0	0	184	114	70
Biologism technical	90	54	36	0	0	90	54	36
Business economic	128	98	30	1	1	127	97	30
Law	110	80	30	0	0	110	80	30
Political sciences	87	54	33	0	0	87	54	33
Total morning study	1545	905	640	1	1	1544	904	640
Total university	1545	905	640	1	1	1544	904	640



عدد الطلبة الموجودين في التعليم الجامعي الأولي في جامعة التكريت موزعين حسب الكلية والجنسية والجنس للعام الدراسي 2020/2019  
Number of existing students in academical education of Nahrain university distributed by college ,nationality and gender for 2019/2020

College	المجموع		عرب		عراقيون		الكلية		
	Total	اناث	ذكور	اناث	ذكور	اناث			
	Total	Female	Male	Total	Female	Male			
Morning study							دراسات صباحية		
Medicine	1073	617	456	0	0	1073	617	456	الطب
Pharmaceutics	404	276	128	1	1	403	275	128	الصيدلة
Engineering	967	482	485	2	2	965	480	485	الهندسة
Information technology	315	180	135	0	0	315	180	135	هندسة المعلومات
Sciences	584	372	212	0	0	584	372	212	العلوم
Biologism technical	214	152	62	1	1	213	151	62	التقنيات الاحيائية
Business economic	433	292	141	2	2	431	290	141	اقتصاديات الاعمال
Law	315	238	77	0	0	315	238	77	الحقوق
Political sciences	344	203	141	0	0	344	203	141	العلوم السياسية
Total morning study	4649	2812	1837	6	6	4643	2806	1837	مجموع الدراسات الصباحية
Total university	4649	2812	1837	6	6	4643	2806	1837	مجموع الجامعة

عدد اعضاء الهيئة التدريسية في التعليم الجامعي الاولي في جامعة النهرين موزعين حسب الكلية والجنسية والجنس للعام الدراسي 2020/2019  
Number of teaching staff in academical education of Nahrain university distributed by college ,nationality and gender for 2019/2020

جدول (33)

College	المجموع		عرب		عراقيون		الكلية	
	Total	اناث	ذكور	اناث	ذكور	اناث	ذكور	
Medicine	181	72	109	0	0	181	72	109
Pharmaceutics	31	20	11	0	0	31	20	11
Engineering	254	107	147	1	1	253	106	147
Information technology	51	14	37	0	0	51	14	37
Sciences	169	101	68	0	0	169	101	68
Biologism technical	56	34	22	0	0	56	34	22
Business economic	50	23	27	0	0	50	23	27
Law	48	25	23	0	0	48	25	23
Political sciences	85	35	50	0	0	85	35	50
Biology centre	32	13	19	0	0	32	13	19
Neutrophilic center of DNA for research and train	18	14	4	0	0	18	14	4
AL-Nahreen research center for renewable energy	5	1	4	0	0	5	1	4
Institute of higher the diagnosis of infertility and techniquse help on reproductive	25	15	10	0	0	25	15	10
Development and continue teaching centre	3	2	1	0	0	3	2	1
Computer centre	2	1	1	0	0	2	1	1
Headship of university	30	12	18	0	0	30	12	18
Total university	1040	489	551	1	0	1039	488	551

عدد الطلبة العراقيين والسنيين والمؤجلين والناكرين في التعليم الجامعي الاولي في جامعة النهدين موزعين حسب الكلية والجنس للعام الدراسي 2019/2018  
 Number of Iraqi failures, postponed and leaving students in academical education of Nahrain university distributed by college and gender for 2018/2019


College	المجموع		تاركون		مؤجلون		راسيون					
	Total		Leaving		Postponed		Failures					
	مجموع	اناك	ذكور	مجموع	اناك	ذكور	مجموع	اناك				
	Total	Female	Male	Total	Female	Male	Total	Female	Male			
Morning study												
Medicine	39	16	23	0	0	0	2	1	1	37	15	22
Pharmaceutics	10	4	6	0	0	0	0	0	0	10	4	6
Engineering	74	42	32	12	9	3	14	9	5	48	24	24
Information technology	33	16	17	0	0	0	4	2	2	29	14	15
Sciences	72	25	47	0	0	0	10	4	6	62	21	41
Biologism technical	7	1	6	0	0	0	3	0	3	4	1	3
Business economic	49	25	24	2	2	0	12	7	5	35	16	19
Law	7	3	4	0	0	0	0	0	0	7	3	4
Political sciences	27	13	14	6	3	3	5	2	3	16	8	8
Total morning study	318	145	173	20	14	6	50	25	25	248	106	142
Total university	318	145	173	20	14	6	50	25	25	248	106	142

عدد الطلبة المشتركين في الامتحان النهائي في التعليم الجامعي الاول في جامعة التهرين موزعين حسب الكلية والجنسية والجنس للعام الدراسي 2019/2018  
 Number of participated students in final exam in academical education of Nahrain university distributed by college ,nationality and gender for 2018/2019

College	المجموع		عرب		عراقيون		الكلية	
	Total		Arab		Iraqi's			
	مجموع	اناث	ذكور	اناث	ذكور	مجموع	اناث	ذكور
Total	Female	Male	Total	Female	Male	Total	Female	Male
Morning study								
Medicine	883	485	398	0	0	883	485	398
Pharmaceutics	314	210	104	1	0	313	209	104
Engineering	649	362	287	2	0	647	360	287
Information technology	288	186	102	0	0	288	186	102
Sciences	479	325	154	0	0	479	325	154
Biologism technical	141	115	26	1	0	140	114	26
Business economic	361	234	127	1	0	360	233	127
Law	247	211	36	0	0	247	211	36
Political sciences	311	191	120	0	0	311	191	120
Total morning study	3673	2319	1354	5	0	3668	2314	1354
Total university	3673	2319	1354	5	0	3668	2314	1354

عدد الطلبة الناجحين في التعليم الجامعي الأولي في جامعة النهدين موزعين حسب القسم والجنسية والجنس للعام الدراسي 2019/2018  
Number of succeeded students in final exam in academical education of Nahrain university distributed by college, nationality and gender for 2018/2019

College	المجموع		عرب		عراقيون		الكلية	
	Total	اناث	ذكور	اناث	ذكور	Total	اناث	ذكور
Morning study								
Medicine	849	470	379	0	0	849	470	379
Pharmaceutics	305	206	99	1	0	304	205	99
Engineering	616	342	274	2	0	614	340	274
Information technology	283	185	98	0	0	283	185	98
Sciences	432	306	126	0	0	432	306	126
Biologism technical	137	114	23	1	0	136	113	23
Business economic	344	226	118	1	0	343	225	118
Law	240	208	32	0	0	240	208	32
Political sciences	311	191	120	0	0	311	191	120
Total morning study	3517	2248	1269	5	0	3512	2243	1269
Total university	3517	2248	1269	5	0	3512	2243	1269



# الجامعة العراقية

عدد الطلبة المقبولين في التعليم الجامعي الاولي في الجامعة العراقية و الجندية و الجنسية و الجنس للعام الدراسي 2020/2019

Number of accepted students in academical education of Al-Iraqia university distributed by college ,nationality and gender for 2019/2020

Tabel ( 37 )

جدول (37)

College	المجموع Total		عرب Arab		عراقيون Iraqi's		الكلية		
	مجموع Total	اناث Female	ذكور Male	مجموع Total	اناث Female	ذكور Male			
Morning study							دراسات الصباحية		
Medicine	179	112	67	1	0	1	178	112	66
Dentistry	139	87	52	0	0	0	139	87	52
Engineering	162	60	102	0	0	0	162	60	102
Economic and administration	284	137	147	0	0	0	284	137	147
Education Altarmia	498	175	323	0	0	0	498	175	323
Education for girls	564	564	0	0	0	0	564	564	0
Literature	621	347	274	0	0	0	621	347	274
Media	196	66	130	0	0	0	196	66	130
Law and political sciences	289	166	123	0	0	0	289	166	123
Islamic sciences	746	396	350	0	0	0	746	396	350
Total Morning study	3678	2110	1568	1	0	1	3677	2110	1567
Evening studies									
Engineering network	50	20	30	0	0	0	50	20	30
Economic and administration	186	103	83	0	0	0	186	103	83
Education Altarmia	91	42	49	0	0	0	91	42	49
Education for girls	75	75	0	0	0	0	75	75	0
Literature	81	36	45	0	0	0	81	36	45
Media	41	14	27	0	0	0	41	14	27
Law and political sciences	151	63	88	0	0	0	151	63	88
Islamic sciences	109	22	87	0	0	0	109	22	87
Total evening study	784	375	409	0	0	0	784	375	409
Total university	4462	2485	1977	1	0	1	4461	2485	1976

عدد الطلبة الموجودين في التعليم الجامعي الأولي في الجامعة العراقية موزعين حسب الكلية والجنسية والجنس للعام الدراسي 2020/2019  
 Number of existing students in academical education of Al-Iraqia university distributed by college ,nationality and gender for 2019/2020

Tabel ( 38 )

جدول (38)

College	المجموع Total		عرب Arab		عراقيون Iraqi's		الكلية
	مجموع Total	اناث Female	ذكور Male	مجموع Total	اناث Female	ذكور Male	
Morning study							الدراسات الصباحية
Medicine	714	418	296	1	0	1	الطب
Dentistry	445	297	148	0	0	0	طب الأسنان
Engineering	619	234	385	1	1	0	الهندسة
Economic and administration	1172	525	647	1	0	1	الإدارة والاقتصاد
Education Altarmia	2022	627	1395	0	0	0	التربية الطارمية
Education for girls	2392	2392	0	0	0	0	التربية للبنات
Literature	2802	1496	1306	3	3	0	الاداب
Media	1082	328	754	0	0	0	الاعلام
Law and political sciences	1814	1052	762	1	1	0	القانون والعلوم السياسية
Islamic sciences	3281	1751	1530	0	0	0	العلوم الاسلامية
Total Morning study	16343	9120	7223	7	5	2	مجموع الدراسات الصباحية
Evening studies							الدراسات المسائية
Engineering	279	111	168	1	1	0	الهندسة
Economic and administration	867	420	447	1	0	1	الإدارة والاقتصاد
Education Altarmia	680	269	411	0	0	0	التربية الطارمية
Education for girls	764	764	0	0	0	0	التربية للبنات
Literature	822	382	440	0	0	0	الاداب
Media	506	149	357	2	0	2	الاعلام
Law and political sciences	1053	379	674	0	0	0	القانون والعلوم السياسية
Islamic sciences	1131	282	849	0	0	0	العلوم الاسلامية
Total evening study	6102	2756	3346	4	1	3	مجموع الدراسات المسائية
Total university	22445	11876	10569	11	6	5	مجموع الجامعة



عدد أعضاء الهيئة التدريسية في التعليم الجامعي الأولي في الجامعة العراقية موزعين حسب الكلية والجنسية والجنس للعام الدراسي 2020/2019

Number of teaching staff in academical education of Al-Iraqia university distributed by college ,nationality and gender for 2019/2020

Tabel (39)

جدول (39)

College	المجموع		عرب		عراقيون		الكلية	
	Total	اناث	ذكور	اناث	ذكور	اناث		
Morning study							دراسات صباحية	
Medicine	104	48	56	0	0	104	48	56
Dentistry	28	16	12	0	0	28	16	12
Engineering	69	17	52	0	0	69	17	52
Economic and administration	64	17	47	0	0	64	17	47
Education Altarmia	116	26	90	0	0	116	26	90
Education for girls	161	113	48	0	0	161	113	48
Literature	157	27	130	1	0	156	27	129
Media	66	18	48	0	0	66	18	48
Law	73	26	47	0	0	73	26	47
Islamic science	175	13	162	0	0	175	13	162
Islamic studies researches center	18	7	11	0	0	18	7	11
Center for continuing Education and Information technology	2	0	2	0	0	2	0	2
Computer centre	1	0	1	0	0	1	0	1
Headship of university	24	6	18	0	0	24	6	18
Total Morning study	1058	334	724	1	0	1057	334	723
Evening studies								
Engineering	6	4	2	0	0	6	4	2
Education Altarmia	3	0	3	0	0	3	0	3
Total evening study	9	4	5	0	0	9	4	5
Total university	1067	338	729	1	0	1066	338	728

عدد الطلبة العراقيين والسويديين والموزعين حسب الكلية والجنس للعام الدراسي 2018/2019

Number of Iraqi failures, postponed and leaving students in academical education of Al-Iraqia university distributed by college and gender for 2018/2019

Tabel ( 40 ) جدول (40)

College	المجموع Total		تاركون Leaving		مؤجلون Postponed		راسيون Failures		الكلية				
	مجموع Total	انث Female	ذكور Male	مجموع Total	انث Female	مجموع Total	انث Female	مجموع Total		انث Female			
Morning study									دراسات الصباحية				
Medicine	58	22	36	0	0	3	0	3	55	22	33	الطب	
Dentistry	18	13	5	7	6	1	2	2	0	9	5	4	طب الأسنان
Engineering	55	10	45	0	0	21	7	14	34	3	31	الهندسة	
Economic and administration	207	74	133	3	1	18	7	11	186	66	120	الإدارة والاقتصاد	
Education Alharmia	367	81	286	73	18	55	104	25	79	190	38	152	التربية للبنات
Education for girls	319	319	0	30	30	0	96	96	0	193	193	0	التربية للبنات
Literature	537	215	322	211	103	108	66	31	35	260	81	179	الاداب
Media	220	48	172	111	31	80	15	0	15	94	17	77	الاعلام
Law and political sciences	336	125	211	20	6	14	41	21	20	275	98	177	القانون والعلوم السياسية
Islamic sciences	553	256	297	316	142	174	46	27	19	191	87	104	العلوم الإسلامية
Total morning studies	2670	1163	1507	771	337	434	412	216	196	1487	610	877	مجموع الدراسات الصباحية
Evening studies													دراسات المسائية
Engineering	32	9	23	0	0	3	1	2	29	8	21	الهندسة	
Economic and administration	170	53	117	4	2	2	2	1	164	50	114	الإدارة والاقتصاد	
Education Alharmia	88	25	63	24	12	12	2	1	62	12	50	التربية الطرمية	
Education for girls	76	76	0	1	1	0	2	2	0	73	73	0	التربية للبنات
Literature	104	30	74	10	5	5	4	1	89	21	68	الاداب	
Media	165	25	140	71	12	59	0	0	94	13	81	الاعلام	
Law and political sciences	279	53	226	0	0	6	0	6	273	53	220	القانون والعلوم السياسية	
Literature	170	31	139	37	8	29	4	3	129	20	109	العلوم الإسلامية	
Total evening study	1084	302	782	147	40	107	24	12	12	913	250	663	مجموع الدراسات المسائية
Total university	3754	1465	2289	918	377	541	436	228	208	2400	860	1540	مجموع الجامعة

عدد الطلبة العرب الراشدين والمؤجلين والتاركين في التعليم الجامعي الاولي في الجامعة العراقية موزعين حسب الكلية والجنس للعام الدراسي 2019/2018  
 Number of Arab students failures ,postponed and leaving in academical teaching of Al-Iraqia university distributed by college distributed and gender  
 for 2018/2019

College	المجموع		تاركون		مؤجلون		راسبون		الكلية
	Total	اناث	ذكور	اناث	ذكور	اناث	ذكور	اناث	
Morning studies									الكلية
Literature	1	1	0	0	0	0	0	1	الاداب
Total morning studies	1	1	0	0	0	0	0	1	مجموع الدراسات الصباحية
Total university	1	1	0	0	0	0	0	1	مجموع الجامعة

عدد الطلبة المشتركين في الامتحان النهائي في التعليم الجامعي الاولي في الجامعة العراقية موزعين حسب الكلية والجنسية والجنس للعام الدراسي 2019/2018

Number of participated students in final exam in academical education of Al-Iraqia university distributed by college, nationality and gender for 2018/2019


جدول (42) (42)

College	المجموع Total		عرب Arab		عراقيون Iraqis		الكلية	
	مجموع Total	اناث Female	ذكور Male	مجموع Total	اناث Female	ذكور Male		
<b>Morning study</b>							دراسات الصباحية	
Medicine	634	385	249	0	0	634	385	249
Dentistry	358	248	110	0	0	358	248	110
Engineering	489	210	279	1	0	488	209	279
Economic and administration	905	409	496	1	0	904	409	495
Education Alharmia	1752	540	1212	0	0	1752	540	1212
Education for girls	2163	2163	0	1	0	2162	2162	0
Arts	2501	1336	1165	6	4	2495	1332	1163
Media	1035	312	723	0	0	1035	312	723
Law and political sciences	1927	1114	813	1	1	1926	1113	813
Islamic sciences	2993	1590	1403	0	0	2993	1590	1403
<b>Total Morning study</b>	<b>14757</b>	<b>8307</b>	<b>6450</b>	<b>10</b>	<b>7</b>	<b>14747</b>	<b>8300</b>	<b>6447</b>
<b>Evening studies</b>								
Engineering	350	141	209	1	1	349	140	209
Economic and administration	754	361	393	1	0	753	361	392
Education Alharmia	633	243	390	0	0	633	243	390
Education for girls	819	819	0	1	1	818	818	0
Literature	870	420	450	0	0	870	420	450
Media	583	182	401	3	1	580	181	399
Law and political sciences	1237	426	811	0	0	1237	426	811
Islamic sciences	1111	288	823	0	0	1111	288	823
<b>Total evening study</b>	<b>6357</b>	<b>2880</b>	<b>3477</b>	<b>6</b>	<b>3</b>	<b>6351</b>	<b>2877</b>	<b>3474</b>
<b>Total university</b>	<b>21114</b>	<b>11187</b>	<b>9927</b>	<b>16</b>	<b>10</b>	<b>21098</b>	<b>11177</b>	<b>9921</b>

عدد الطلبة الناجحين في التعليم الجامعي الأولي في الجامعة العراقية والجنسية والجنس للعام الدراسي 2019/2018

Number of succeeded students in final exam in academical education of Al-Iraqia university distributed by college ,nationality and gender for 2018/2019  
جدول (43)

College	الجموع		عرب		عراقيين		الكلية	
	مجموع	Total	ذكور	اناث	مجموع	Total	Female	Male
Morning study								
Medicine	580	363	217	0	580	363	217	العطب
Dentistry	351	245	106	0	351	245	106	طب الأسنان
Engineering	456	207	249	1	455	206	249	الهندسة
Economic and administration	839	390	449	1	838	390	448	الإدارة والاقتصاد
Education Altarnia	1651	530	1121	0	1651	530	1121	التربية الطارمية
Education for girls	2132	2132	0	1	2131	2131	0	التربية للبنات
Literature	2424	1321	1103	6	2418	1317	1101	الأدب
Media	1016	310	706	0	1016	310	706	الإعلام
Law and political sciences	1652	1016	636	1	1651	1015	636	القانون والعلوم السياسية
Islamic sciences	2919	1563	1356	0	2919	1563	1356	العلوم الإسلامية
Total Morning study	14020	8077	5943	10	14010	8070	5940	مجموع الدراسات الصباحية
Evening studies								دراسات مسائية
Engineering	321	133	188	1	320	132	188	الهندسة
Economic and administration	701	350	351	1	700	350	350	الإدارة والاقتصاد
Education Altarnia	596	235	361	0	596	235	361	التربية الطارمية
Education for girls	803	803	0	1	802	802	0	التربية للبنات
Literature	853	418	435	0	853	418	435	الأدب
Media	568	180	388	3	565	179	386	الإعلام
Law and political sciences	966	373	593	0	966	373	593	القانون والعلوم السياسية
Islamic sciences	1069	285	784	0	1069	285	784	العلوم الإسلامية
Total evening study	5877	2777	3100	6	5871	2774	3097	مجموع الدراسات المسائية
Total university	19897	10854	9043	16	19881	10844	9037	مجموع الجامعة



# جامعة الموصل

عدد الطلبة المقبولين في التعليم الجامعي الأولي في جامعة الموصل موزعين حسب الكلية والجنسية والجنس للعام الدراسي 2019/2020  
Number of accepted students in academical teaching of Al-Mosul university distributed by college ,nationality and gender for 2019/2020

College	المجموع Total	المجموع Total		عرب Arab		عراقيون Iraqi's		الكلية Faculty
		انث Female	ذكور Male	انث Female	ذكور Male	مجموع Total	انث Female	
Morning study								دراسات صباحية
Medicine	394	235	159	0	0	394	235	159
Dentistry	244	154	90	0	0	244	154	90
Pharmaceutics	272	184	88	0	0	272	184	88
Nursing	196	153	43	0	0	196	153	43
Engineering	565	169	396	0	0	565	169	396
Petroleum & mineralogy engineering	146	20	126	0	0	146	20	126
Agriculture	180	101	79	0	0	180	101	79
Veterinary	111	44	67	0	0	111	44	67
Science	506	335	171	0	0	506	335	171
Environment	54	25	29	0	0	54	25	29
Computer science and math	595	361	234	0	0	595	361	234
Economic and administration	725	233	492	0	0	725	233	492
Touristic sciences	73	35	38	0	0	73	35	38
Human science	634	312	322	0	0	634	312	322
Pure sciences	1292	724	568	0	0	1292	724	568
Education for girls	1178	1178	0	0	0	1178	1178	0
Basic education	1554	707	847	0	0	1554	707	847
Athletic education	183	66	117	0	0	183	66	117
Literature	630	290	340	0	0	630	290	340
Archology	65	48	17	0	0	65	48	17
Law	337	120	217	0	0	337	120	217
Political science	127	36	91	0	0	127	36	91
Fine arts	63	33	30	0	0	63	33	30
Islamic sciences	296	135	161	0	0	296	135	161
Total morning studies	10420	5698	4722	0	0	10420	5698	4722

Table(44) cont.

تابع جدول (44)

College	المجموع		عرب		عراقيون		الكلية
	المجموع	Total	اناث	ذكور	اناث	ذكور	
	Total	Female	Male	Total	Female	Male	
Evening studies							دراسات مسائية
Nursing	145	97	48	0	0	0	التعريض
Computer science and math	24	4	20	0	0	0	علوم الحاسوب وتكنولوجيا المعلومات
Economic and administration	255	62	193	0	0	0	الادارة والاقتصاد
Human science	222	114	108	0	0	0	التربية للعلوم الانسانية
Basic education	358	120	238	0	0	0	التربية الاساسية
Athletic education	56	9	47	0	0	0	التربية البدنية وعلوم الرياضة
Literature	87	34	53	0	0	0	الاداب
Law	234	23	211	0	0	0	الحقوق
Fine arts	82	57	25	0	0	0	الفنون الجميلة
Islamic sciences	153	36	117	0	0	0	العلوم الاسلامية
Total Evening studies	1616	556	1060	0	0	0	مجموع الدراسات المسائية
Total university	12036	6254	5782	0	0	0	مجموع الجامعة



عدد الطلبة الموجودين في التعليم الجامعي الاولي في جامعة الموصل موزعين حسب الكلية والجنسية والجنس للعام الدراسي 2020/2019  
Number of existing students in academical teaching of Al-Mosul university distributed by college, nationality and gender for 2019/2020

College	المجموع Total		عرب Arab		عراقيون Iraqi's		الكلية		
	مجموع Total	اناث Female	ذكور Male	مجموع Total	اناث Female	ذكور Male			
Morning study							دراسات صباحية		
Medicine	1601	967	634	0	0	1601	967	634	الطب
Dentistry	922	567	355	0	0	922	567	355	طب الاسنان
Pharmaceutics	1150	813	337	1	1	1149	812	337	الصيدلة
Nursing	799	633	166	0	0	799	633	166	التريض
Engineering	2056	730	1326	0	0	2056	730	1326	الهندسة
Petroleum & mineralogy engineering	485	134	351	0	0	485	134	351	هندسة النفط والتعدين
Agriculture	938	459	479	0	0	938	459	479	الزراعة والغابات
Veterinary	412	159	253	0	0	412	159	253	الطب البيطري
Science	1791	1111	680	0	0	1791	1111	680	العلوم
Environment	736	352	384	0	0	736	352	384	البيئة
Computer science and math	1567	935	632	1	1	1566	935	631	علوم الحاسوب والكلولوجيا المعلومات
Economic and administration	3578	1028	2550	0	0	3578	1028	2550	الادارة والاقتصاد
Touristic sciences	109	43	66	0	0	109	43	66	العلوم السياحية
Human science	5022	2117	2905	0	0	5022	2117	2905	التربية العلوم الانسانية
Pure sciences	4691	2329	2362	0	0	4691	2329	2362	التربية للعلوم الصرفة
Education for girls	3292	3292	0	0	0	3292	3292	0	التربية للبنات
Basic education	5821	2243	3578	0	0	5821	2243	3578	التربية الاساسية
Athletic education	781	154	627	0	0	781	154	627	التربية البدنية وعلوم الرياضة
Literature	2335	994	1341	0	0	2335	994	1341	الاداب
Archology	416	192	224	0	0	416	192	224	الآثار

Table(45) cont.

College	المجموع		عرب		عراقيون		الكلية
	Total	اناث	اناث	ذكور	اناث	ذكور	
Law	1275	353	922	0	0	0	الحقوق
Political science	335	103	232	0	0	0	العلوم السياسية
Fine arts	243	127	116	0	0	0	الفنون الجميلة
Islamic sciences	986	435	551	0	0	0	العلوم الاسلامية
Total morning studies	41341	20270	21071	2	1	1	مجموع الدراسات الصباحية
Evening studies							دراسات مسائية
Nursing	643	159	484	0	0	0	التعريض
Computer science and math	126	38	88	0	0	0	علوم الحاسوب وتكنولوجيا المعلومات
Economic and administration	1346	252	1094	0	0	0	الادارة والاقتصاد
Human science	1039	454	585	0	0	0	التربية للعلوم الانسانية
Basic education	1070	365	705	0	0	0	التربية الاساسية
Athletic education	138	11	127	0	0	0	التربية البدنية وعلوم الرياضة
Literature	468	140	328	0	0	0	الاداب
Law	1206	141	1065	0	0	0	الحقوق
Fine arts	221	125	96	0	0	0	الفنون الجميلة
Islamic sciences	422	109	313	0	0	0	العلوم الاسلامية
Total Evening studies	6679	1794	4885	0	0	0	مجموع الدراسات المسائية
Total university	48020	22064	25956	2	1	1	مجموع الجامعة

عدد أعضاء الهيئة التدريسية في التعليم الجامعي الأولي في جامعة الموصل موزعين حسب الكلية والجنسية والجنس للعام الدراسي 2019/2020  
Number of teaching staff in academical education of Al-Mosul university distributed by college ,nationality and gender for 2019/2020

College	المجموع		عرب		عراقيون		الكلية	
	Total	اناث	ذكور	اناث	ذكور	اناث	ذكور	
Morning study								دراسات صباحية
Medicine	206	102	104	0	0	206	102	104
Dentistry	210	108	102	0	0	210	108	102
Pharmaceutics	103	46	57	0	0	103	46	57
Nursing	47	19	28	0	0	47	19	28
Engineering	378	99	279	1	1	377	98	279
Petroleum & mineralogy engineering	49	17	32	0	0	49	17	32
Agriculture	266	72	194	0	0	266	72	194
Veterinary	168	77	91	0	0	168	77	91
Science	379	210	169	0	0	379	210	169
Environment	56	22	34	0	0	56	22	34
Computer science and math	253	148	105	1	0	252	148	104
Economic and administration	211	84	127	0	0	211	84	127
Touristic sciences	10	6	4	0	0	10	6	4
Human science	258	87	171	1	0	257	86	171
Pure sciences	305	145	160	0	0	305	145	160
Education for girls	149	98	51	0	0	149	98	51
Basic education	210	83	127	0	0	210	83	127
Athletic education	124	16	108	0	0	124	16	108
Literature	314	122	192	0	0	314	122	192
Archohlogy	81	28	53	0	0	81	28	53
Law	105	44	61	1	0	104	43	61
Political science	56	15	41	0	0	56	15	41
Fine arts	42	11	31	0	0	42	11	31

Tabel(46) cont.

College	المجموع		عرب		عراقيون		الكلية
	Total	Female	Arab	Iraqi's	Female	Male	
	مجموع	اناث	ذكور	مجموع	اناث	ذكور	
	Total	Female	Male	Total	Female	Male	
Islamic sciences	48	13	35	0	0	0	العلوم الإسلامية
Center of regionalism studies	22	6	16	0	0	22	مركز الدراسات الإقليمية
Center of dams & watershed resources research	14	1	13	0	0	14	مركز بحوث السدود والموارد المائية
Center of fumbling attorney researchs	14	3	11	0	0	14	مركز أبحاث المحامس الثاني
Researches center for environment and pollution control	7	3	4	0	0	7	مركز بحوث البيئة والسيطرة على التلوث
Central library	10	6	4	0	0	10	المكتبة المركزية
Al mosul studies center	12	7	5	1	1	11	مركز دراسات الموصل
Computer center	15	6	9	0	0	15	مركز الحاسبة
University headquarter	29	7	22	0	0	29	رئاسة الجامعة
Total morning studies	4151	1711	2440	5	4	4146	مجموع الدراسات الصباحية
Evening studies							دراسات مسائية
Computer science and math	1	0	1	0	0	1	علوم الحاسوب وتكنولوجيا المعلومات
Total Evening studies	1	0	1	0	0	1	مجموع الدراسات المسائية
Total university	4152	1711	2441	5	4	4147	مجموع الجامعة

تابع جدول (46)

عدد الطلبة العراقيين والسوريين والموزعين والتاركين في التعليم الجامعي الاول في جامعة الموصل موزعين حسب الكلية والجنس للعام الدراسي 2018/2019

Tabel (47)

جدول (47)

College	المجموع		تاركون		مؤجلون		راسيون		الكلية	
	Total	اناث	ذكور	Total	اناث	ذكور	Total	اناث	Total	ذكور
Morning study										
Medicine	33	16	17	0	0	0	6	5	1	27
Dentistry	20	7	13	0	0	0	7	2	5	13
Pharmaceutics	50	26	24	0	0	0	21	14	7	29
Nursing	33	27	6	0	0	0	17	16	1	16
Engineering	286	79	207	32	12	20	78	23	55	176
Petroleum & mineralogy	29	9	20	22	8	14	5	1	4	2
agricultural engineering	434	166	268	0	0	0	34	21	13	400
Veterinary	66	16	50	0	0	0	21	7	14	45
Science	510	205	305	3	2	1	136	85	51	371
Environment	119	44	75	18	4	14	29	6	23	72
Computer science and math	47	22	25	0	0	0	27	13	14	20
Economic and administration	464	105	359	0	0	0	82	22	60	382
Touristic sciences	16	6	10	0	0	0	10	4	6	6
Human science	687	304	383	104	34	70	147	62	85	436
Pure sciences	577	160	417	127	50	77	165	60	105	285
Education for girls	396	396	0	20	20	0	163	163	0	213
Basic education	250	70	180	45	17	28	124	41	83	81
Athletic education	53	3	50	0	0	0	25	1	24	28

Table (47) cont.

College	المجموع		تاركون		مؤجلون		راسبون		الكلية				
	Total	Female	Male	Total	Female	Male	Total	Female					
Literature	499	157	342	47	12	35	170	66	104	282	79	203	الاداب
Archology	122	42	80	13	5	8	32	9	23	77	28	49	الآثار
Law	124	33	91	5	1	4	61	15	46	58	17	41	الحقوق
Political science	67	16	51	0	0	0	34	9	25	33	7	26	العلوم السياسية
Fine arts	45	25	20	2	1	1	25	12	13	18	12	6	الفنون الجميلة
Islamic sciences	71	30	41	0	0	0	40	19	21	31	11	20	العلوم الإسلامية
Total morning studies	4998	1964	3034	438	166	272	1459	676	783	3101	1122	1979	مجموع الدراسات الصباحية
Evening studies													دراسات مسائية
Nursing	4	1	3	0	0	0	1	1	0	3	0	3	التربية
Computer science and math	5	1	4	0	0	0	0	0	0	5	1	4	علوم الحاسوب وتكنولوجيا المعلومات
Economic and administration	231	38	193	0	0	0	17	0	17	214	38	176	الإدارة والاقتصاد
Human science	121	44	77	0	5	7	4	1	3	105	38	67	التربية للعلوم الإنسانية
Basic education	12	1	11	0	0	1	1	1	0	10	0	10	التربية الأساسية
Literature	321	61	260	0	0	0	2	1	1	319	60	259	الاداب
Law	101	10	91	0	0	0	0	0	0	101	10	91	الحقوق
Fine arts	4	2	2	0	0	0	0	0	0	4	2	2	الفنون الجميلة
Islamic sciences	3	1	2	0	0	0	0	0	0	3	1	2	العلوم الإسلامية
Total Evening studies	802	159	643	13	5	8	25	4	21	764	150	614	مجموع الدراسات المسائية
Total university	5800	2123	3677	451	171	280	1484	680	804	3865	1272	2593	مجموع الجامعة

تابع جدول (47)



عدد الطلبة المشتركين في الامتحان النهائي في التعليم الجامعي الاولي في جامعة الموصل موزعين حسب الكلية والجنسية والجنس للعام الدراسي 2018/2019  
 Number of participated students in final exam in academical teaching of Al-Mosul university distributed by college,nationality and gender for 2018/2019

College	المجموع		عرب		عراقيون		الكلية	
	Total	اناث	ذكور	Total	اناث	ذكور		
Morning study							دراسات صباحية	
Medicine	1350	809	541	0	1350	809	541	الطب
Dentistry	725	460	265	0	725	460	265	طب الاسنان
Pharmaceutics	922	668	254	1	921	667	254	الصيدلة
Nursing	649	521	128	0	649	521	128	التعرض
Engineering	1848	745	1103	0	1848	745	1103	الهندسة
Petroleum engineering	484	152	332	0	484	152	332	هندسة النفط والتعدين
Agriculture	1076	521	555	0	1076	521	555	الزراعة والغابات
Veterinary	343	143	200	0	343	143	200	الطب البيطري
Science	1552	907	645	0	1552	907	645	العلوم
Environment	794	388	406	0	794	388	406	البيئة
Computer science and math	1126	645	481	2	1124	645	479	علوم الحاسوب وتكنولوجيا المعلومات
Economic and administration	3315	889	2426	0	3315	889	2426	الادارة والاقتصاد
Touristic sciences	35	5	30	0	35	5	30	العلوم السياحية
Human science	5410	2284	3126	0	5410	2284	3126	التربية للعلوم الانسانية
Pure sciences	3557	1689	1868	0	3557	1689	1868	التربية للعلوم الصرفة
Education for girls	2163	2163	0	0	2163	2163	0	التربية للبنات
Basic education	4800	1714	3086	0	4800	1714	3086	التربية الاساسية
Athletic education	691	90	601	0	691	90	601	التربية البدنية وعلوم الرياضة
Literature	2106	842	1264	0	2106	842	1264	الاداب

Tabel(48) con.

تابع جدول (48)

College	المجموع			عرب			عراقيون			الكلية
	المجموع	Total اناث	ذكور	Total اناث	ذكور	المجموع	Total اناث	ذكور		
Archology	478	190	288	0	0	478	190	288	الاجاز	
Law	1003	245	758	0	0	1003	245	758	الحقوق	
Political science	257	79	178	0	0	257	79	178	العلوم السياسية	
Fine arts	317	158	159	0	0	317	158	159	الفنون الجميلة	
Islamic sciences	834	359	475	0	0	834	359	475	العلوم الاسلامية	
Total morning studies	35835	16666	19169	3	1	35832	16665	19167	مجموع الدراسات الصباحية	
Evening studies									دراسات مسائية	
Nursing	543	64	479	0	0	543	64	479	التدريب	
Computer science and math	126	39	87	0	0	126	39	87	علوم الحاسوب وتكنولوجيا المعلومات	
Economic and administration	1327	272	1055	0	0	1327	272	1055	الادارة والاقتصاد	
Human science	1032	435	597	0	0	1032	435	597	التربية للعلوم الانسانية	
Basic education	711	244	467	0	0	711	244	467	التربية الاساسية	
Athletic education	82	2	80	0	0	82	2	80	التربية البدنية وعلوم الرياضة	
Literature	430	128	302	0	0	430	128	302	الاداب	
Law	1103	133	970	0	0	1103	133	970	الحقوق	
Fine arts	139	68	71	0	0	139	68	71	الفنون الجميلة	
Islamic sciences	325	92	233	0	0	325	92	233	العلوم الاسلامية	
Total Evening studies	5818	1477	4341	0	0	5818	1477	4341	مجموع الدراسات المسائية	
Total university	41653	18143	23510	3	1	41650	18142	23508	مجموع الجامعة	




عدد الطلبة الناجحين في التعليم الجامعي الأولي في جامعة الموصل موزعين حسب الكلية والجنسية والجنس للعام الدراسي 2019/2018  
 Number of succeeded students in final exam in academical teaching of Al-Mosul university distributed by college ,nationality and gender for 2018/2019

College	المجموع		عرب		عراقيون		الكلية		
	Total		Arab		Iraqi's				
	مجموع	اناث	ذكور	اناث	ذكور	مجموع	اناث	ذكور	
	Total	Female	Male	Total	Female	Male	Total	Female	Male
Morning study									
Medicine	1323	798	525	0	0	1323	798	525	الطب
Dentistry	712	455	257	0	0	712	455	257	طب الأسنان
Pharmaceutics	893	656	237	1	0	892	655	237	الصيدلة
Nursing	649	521	128	0	0	649	521	128	التعريض
Engineering	1692	703	989	0	0	1692	703	989	الهندسة
Teatourism	482	152	330	0	0	482	152	330	هندسة النفط والتعدين
Administration	1051	516	535	0	0	1051	516	535	الزراعة والقطاعات
Agriculture	1051	516	535	0	0	1051	516	535	الزراعة والقطاعات
Veterinary	309	139	170	0	0	309	139	170	الطب البيطري
Science	1464	882	582	0	0	1464	882	582	العلوم
Environment	722	354	368	0	0	722	354	368	البيئة
Computer science and math	1106	636	470	2	2	1104	636	468	علوم الحاسوب وتكنولوجيا المعلومات
Economic and administration	3058	836	2222	0	0	3058	836	2222	الإدارة والاقتصاد
Touristic sciences	34	5	29	0	0	34	5	29	العلوم السياحية
Human science	4974	2076	2898	0	0	4974	2076	2898	التربية للعلوم الأساسية
Pure sciences	3410	1669	1741	0	0	3410	1669	1741	التربية للعلوم الصرفة
Education for girls	2033	2033	0	0	0	2033	2033	0	التربية للبنات
Basic education	4752	1710	3042	0	0	4752	1710	3042	التربية الأساسية
Athletic education	666	88	578	0	0	666	88	578	التربية البدنية وعلوم الرياضة
Literature	2009	817	1192	0	0	2009	817	1192	الادب
Archology	463	184	279	0	0	463	184	279	الآثار
Law	1003	245	758	0	0	1003	245	758	الحقوق

Table(49) con.

تابع جدول (49)

College	المجموع				عرب				عراقيون				الكلية
	Total		Arab		Iraqi's		Iraqi's						
	مجموع	اناث	ذكور	مجموع	اناث	ذكور	مجموع	اناث	ذكور	مجموع	اناث	ذكور	
Political science	243	77	166	0	0	0	243	77	166	العلوم السياسية			
Fine arts	315	158	157	0	0	0	315	158	157	الفنون الجميلة			
Islamic sciences	803	348	455	0	0	0	803	348	455	العلوم الاسلامية			
Total morning studies	34166	16058	18108	3	1	2	34163	16057	18106	مجموع الدراسات الصباحية			
Evening studies										دراسات مسائية			
Nursing	543	64	479	0	0	0	543	64	479	التربية			
Computer science and math	121	38	83	0	0	0	121	38	83	علوم الحاسوب وتكنولوجيا المعلومات			
Economic and administration	1152	234	918	0	0	0	1152	234	918	الادارة والاقتصاد			
Human science	977	419	558	0	0	0	977	419	558	التربية للعلوم الانسانية			
Basic education	701	244	457	0	0	0	701	244	457	التربية الاساسية			
Athletic education	82	2	80	0	0	0	82	2	80	التربية البدنية وعلوم الرياضة			
Literature	426	126	300	0	0	0	426	126	300	الاداب			
Law	1003	123	880	0	0	0	1003	123	880	الحقوق			
Fine arts	135	66	69	0	0	0	135	66	69	الفنون الجميلة			
Islamic sciences	325	92	233	0	0	0	325	92	233	العلوم الاسلامية			
Total Morning study	5465	1408	4057	0	0	0	5465	1408	4057	مجموع الدراسات المسائية			
Total university	39631	17466	22165	3	1	2	39628	17465	22163	مجموع الجامعة			



# جامعة نينوى

عدد الطلبة المقبولين في التعليم الجامعي الأولي في جامعة نينوى موزعين حسب الكلية والجنسية والجنس للعام الدراسي 2020/2019

Number of accepted students in academic teaching of Niveh university distributed by college ,nationality and gender for 2019/2020

جدول (50)

College	المجموع		عرب		عراقيون		الكلية	
	Total	إناث	ذكور	مجموع	إناث	ذكور	مجموع	إناث
Morning study								
Medicine Of Niveh	321	177	144	0	0	321	177	144
Electroic Engineering	323	144	179	0	0	323	144	179
Total university	644	321	323	0	0	644	321	323

دراسات صباحية

عدد الطلبة الموجودين في التعليم الجامعي الأولي في جامعة نينوى موزعين حسب الكلية والجنسية والجنس للعام الدراسي 2020/2019

Number of accepted students in academic teaching of Niveh university distributed by college ,nationality and gender for 2019/2020

جدول (51)

College	المجموع		عرب		عراقيون		الكلية	
	Total	إناث	ذكور	مجموع	إناث	ذكور	مجموع	إناث
Morning study								
Medicine Of Niveh	842	471	371	0	0	842	471	371
Electroic Engineering	1050	508	542	0	0	1050	508	542
Total university	1892	979	913	0	0	1892	979	913

دراسات صباحية

عدد أعضاء الهيئة التدريسية في التعليم الجامعي الأولي في جامعة نينوى موزعين حسب الكلية والجنس للعام الدراسي 2020/2019

Number of accepted students in academic teaching of Niveh university distributed by college ,nationality and gender for 2019/2020

College	المجموع		عرب		عراقيون		الكلية			
	Total	اناث	ذكور	اناث	ذكور	Total				
Morning study	Total	Female	Male	Total	Female	Male	دراسات صباحية			
	120	53	67	0	0	0		120		
Medicine Of Niveh	120	53	67	0	0	0	120	53	67	طب نينوى
Electric Engineering	Total	Female	Male	Total	Female	Male	هندسة الالكترونيات			
	122	25	97	0	0	0		122	25	97
University headqarter	18	6	12	0	0	0	18	6	12	رئاسة الجامعة
Total University	260	84	176	0	0	0	260	84	176	مجموع الجامعة

جدول (52)

جدول (52)

عدد الطلبة العراقيين والسبيين والمؤجلين والتاركين في التعليم الجامعي الاولي في جامعة نينوى موزعين حسب الكلية والجنس للعام الدراسي 2018/2019

Number of students failures, postponed and leaving in academic teaching of Niveh university distributed by college and gender for 2018/2019

جدول (53)

College	الجميع		تاركون		مؤجلون		راسيون		الكلية	
	Total	اناث	ذكور	اناث	ذكور	اناث	ذكور	اناث	ذكور	
Morning study	Total	Female	Male	Total	Female	Male	Total	Female	Male	
	33	19	14	0	0	0	8	4	4	
Medicine Of Niveh	Total	Female	Male	Total	Female	Male	Total	Female	Male	
	247	105	142	100	47	53	48	21	27	
Electroic Engineering	Total	Female	Male	Total	Female	Male	Total	Female	Male	
	280	124	156	100	47	53	56	25	31	
Total university	Total	Female	Male	Total	Female	Male	Total	Female	Male	
	280	124	156	100	47	53	56	25	31	

دراسات صباحية

طب نينوى

هندسة الالكترونيات

مجموع الجامعة

عدد الطلبة المشتركين في الامتحان النهائي في التعليم الجامعي الاولي في جامعة نينوى موزعين حسب الكلية والجنسية والجنس للعام الدراسي 2019/2018

Number of participated students in final exam in academical teaching of Niveh university distributed by college,nationality and gender for 2018/2019

Tabel (54)

جدول (54)

College	المجموع		عرب		عراقيون		الكلية	
	Total	اناث	اناث	ذكور	اناث	ذكور	اناث	ذكور
Morning study								
Medicine Of Niveh	610	352	258	0	0	0	610	352
258								
Electric Engineering	909	465	444	0	0	0	909	465
444								
Total university	1519	817	702	0	0	0	1519	817
702								

دراسات صباحية

طب نينوى

هندسة الالكترونيات

مجموع الجامعة

عدد الطلبة الناجحين في التعليم الجامعي الاولي في جامعة نينوى موزعين حسب الكلية والجنسية والجنس للعام الدراسي 2019/2018

Number of succeeded students in final exam in academical teaching of Niveh university distributed by college ,nationality and gender for 2018/2019

Tabel (55)

جدول (55)


College	المجموع		عرب		عراقيون		الكلية	
	Total	اناث	اناث	ذكور	اناث	ذكور	اناث	ذكور
Morning study								
Medicine Of Niveh	586	337	249	0	0	0	586	337
249								
Electric Engineering	837	438	399	0	0	0	837	438
399								
Total university	1423	775	648	0	0	0	1423	775
648								

دراسات صباحية

طب نينوى

هندسة الالكترونيات

مجموع الجامعة



# جامعة الحمدانية



عدد الطلبة المقبولين في التعليم الجامعي الاولي في جامعة الحمدانية موزعين حسب الكلية والجنسية والجنس للعام الدراسي 2020/2019  
Number of accepted students in academical teaching of Al-Hamдания university distributed by college ,nationality and gender for 2019/2020

جدول (56)

College	المجموع		عرب		عراقيون		الكلية		
	Total	اناث	ذكور	اناث	ذكور	اناث	ذكور		
Morning study	Total	Female	Male	Total	Female	Male	Total	Female	Male
Economic and administration	107	17	90	0	0	0	107	17	90
Education	680	204	476	0	0	0	680	204	476
Total morning study	787	221	566	0	0	0	787	221	566
Total university	787	221	566	0	0	0	787	221	566

دراسات صباحية  
الإدارة والاقتصاد  
التربوية  
مجموع الدراسات الصباحية  
مجموع الجامعة

عدد الطلبة الموجودين في التعليم الجامعي الاولي في جامعة الحمدانية موزعين حسب الكلية والجنسية والجنس للعام الدراسي 2020/2019  
Number of existing students in academical teaching of Al-Hamдания university distributed by college,nationality and gender for 2019/2020

جدول (57)

College	المجموع		عرب		عراقيون		الكلية		
	Total	اناث	ذكور	اناث	ذكور	اناث	ذكور		
Morning study	Total	Female	Male	Total	Female	Male	Total	Female	Male
Economic and administration	350	75	275	0	0	0	350	75	275
Education	2112	644	1468	0	0	0	2112	644	1468
Total morning study	2462	719	1743	0	0	0	2462	719	1743
evening study	Total	Female	Male	Total	Female	Male	Total	Female	Male
Economic and administration	5	3	2	0	0	0	5	3	2
Total evening study	5	3	2	0	0	0	5	3	2
Total university	2467	722	1745	0	0	0	2467	722	1745

دراسات صباحية  
الإدارة والاقتصاد  
التربوية  
مجموع الدراسات الصباحية  
دراسات مسائية  
الإدارة والاقتصاد  
مجموع الدراسات المسائية  
مجموع الجامعة

عدد أعضاء الهيئة التدريسية في التعليم الجامعي الأولي في جامعة الحمدانية موزعين حسب الكلية والجنسية والجنس للعام الدراسي 2020/2019

Number of teaching staff in academical education of Al-Hamdanian university distributed by college, nationality and gender for 2019/2020

College	المجموع		عرب		عراقيون		Iraqi's		
	Total	اناث	ذكور	اناث	ذكور	اناث	ذكور		
Morning study	Total	Female	Male	Total	Female	Male	Total	Female	Male
	16	6	10	0	0	0	16	6	10
Economic and administration	Total	Female	Male	Total	Female	Male	Total	Female	Male
	80	30	50	0	0	0	80	30	50
Education centre	Total	Female	Male	Total	Female	Male	Total	Female	Male
	1	1	0	0	0	0	1	1	0
headquarter	Total	Female	Male	Total	Female	Male	Total	Female	Male
	5	1	4	0	0	0	5	1	4
Total university	Total	Female	Male	Total	Female	Male	Total	Female	Male
	102	38	64	0	0	0	102	38	64

دراسات صباحية

الادارة والاقتصاد

التربية

مركز التعليم

رئاسة

مجموع الجامعة

عدد الطلبة العراقيين والسبيين والمؤجلين والتاركين في التعليم الجامعي الاولي في جامعة الحمدانية موزعين حسب الكلية والجنس للعام الدراسي 2019/2018

Number of failures, postponed and leaving students in academical teaching of Al-Hamдания university distributed by college and gender for 2018/2019

College	المجموع		تاركون		مؤجلون		راسيون					
	Total		Leaving		Postponed		Failures					
	مجموع	اناث	ذكور	مجموع	اناث	ذكور	مجموع	اناث	ذكور			
Morning study	Total	Female	Male	Total	Female	Male	Total	Female	Male	Total	Female	Male
	54	17	37	0	0	0	27	7	20	27	10	17
Economic and administration	Total	Female	Male	Total	Female	Male	Total	Female	Male	Total	Female	Male
	513	147	366	5	2	3	85	13	72	423	132	291
Total university	Total	Female	Male	Total	Female	Male	Total	Female	Male	Total	Female	Male
	567	164	403	5	2	3	112	20	92	450	142	308

دراسات صباحية

الادارة والاقتصاد

التربية

مجموع الجامعة

عدد الطلبة المشتركين في الامتحان النهائي في التعليم الجامعي الاولي في جامعة الحمدانية موزعين حسب الكلية والجنسية والجنس للعام الدراسي 2019/2018


Number of participated students in final exam in academical teaching of Al-Hamdamia university distributed by college, nationality and gender for 2018/2019

College	المجموع		عرب		عراقيون		الكلية	
	Total	اناث	ذكور	مجموع	اناث	ذكور	اناث	ذكور
Morning study	Total	622	1718	0	0	0	622	1718
	Female	622	1718	0	0	0	622	1718
Economic and administration	Total	321	258	0	0	0	321	258
	Female	321	258	0	0	0	321	258
Education	Total	2019	1460	0	0	0	2019	1460
	Female	2019	1460	0	0	0	2019	1460
Total morning study	Total	2340	1718	0	0	0	2340	1718
	Female	2340	1718	0	0	0	2340	1718
evening study	Total	5	3	2	0	0	5	3
	Female	5	3	2	0	0	5	3
Economic and administration	Total	5	3	2	0	0	5	3
	Female	5	3	2	0	0	5	3
Total evening study	Total	2345	1720	0	0	0	2345	1720
	Female	2345	1720	0	0	0	2345	1720
Total university	Total	2345	1720	0	0	0	2345	1720
	Female	2345	1720	0	0	0	2345	1720

عدد الطلبة الناجحين في التعليم الجامعي الاولي في جامعة الحمدانية موزعين حسب الكلية والجنسية والجنس للعام الدراسي 2019/2018  
 Number of succeeded students in final exam in academical teaching of Al-Hamdanian university distributed by college ,nationality and gender  
 for2018/2019

جدول (61)

College	المجموع		عرب		عراقيون		الكلية		
	Total	اناث	ذكور	اناث	ذكور	Iraqi's			
Morning study	مجموع	اناث	ذكور	مجموع	اناث	ذكور	دراسات صباحية		
	Total	Female	Male	Total	Female	Male			
Economic and administration	306	56	250	0	0	306	56	250	الادارة والاقتصاد
Education	1987	556	1431	0	0	1987	556	1431	التربية
Total morning study	2293	612	1681	0	0	2293	612	1681	مجموع الدراسات الصباحية
evening study									دراسات مسائية
Economic and administration	5	3	2	0	0	5	3	2	الادارة والاقتصاد
Total evening study	5	3	2	0	0	5	3	2	مجموع الدراسات المسائية
Total university	2298	615	1683	0	0	2298	615	1683	مجموع الجامعة



# جامعة تلعة فر

عدد الطلبة المقبولين في التعليم الجامعي الأولي في جامعة تلعفر موزعين حسب الكلية والجنسية والجنس للعام الدراسي 2020/2019

Number of accepted students in academical teaching of Teleafar university distributed by college ,nationality and gender for 2019/2020

Tabel(62)

جدول (62)

College	المجموع		عرب		عراقيون		Iraqi's		الكلية
	Total	اناث	ذكور	مجموع	اناث	ذكور	مجموع	اناث	
Morning study	Total	Female	Male	Total	Female	Male	Total	Female	Male
	164	114	50	0	0	0	164	114	50
Nursing	Total	Female	Male	Total	Female	Male	Total	Female	Male
	164	114	50	0	0	0	164	114	50
Basic education	Total	Female	Male	Total	Female	Male	Total	Female	Male
	342	86	256	0	0	0	342	86	256
Total morning studies	Total	Female	Male	Total	Female	Male	Total	Female	Male
	506	200	306	0	0	0	506	200	306
Evening studies	Total	Female	Male	Total	Female	Male	Total	Female	Male
	54	30	24	0	0	0	54	30	24
Basic education	Total	Female	Male	Total	Female	Male	Total	Female	Male
	54	30	24	0	0	0	54	30	24
Total Evening studies	Total	Female	Male	Total	Female	Male	Total	Female	Male
	54	30	24	0	0	0	54	30	24
Total university	Total	Female	Male	Total	Female	Male	Total	Female	Male
	560	230	330	0	0	0	560	230	330

عدد الطلبة الموجودين في التعليم الجامعي الاولي في جامعة تلغفر موزعين حسب الكلية والجنسية والجنس للعام الدراسي 2020/2019

Number of existing students in academical teaching of Telfar university distributed by college, nationality and gender for 2019/2020

Tabel (63)

جدول (63)

College	المجموع		عرب		عراقيون	
	Total	Total	Female	Male	Female	Male
Morning study	مجموع	Total	اناث	ذكور	اناث	ذكور
			Female	Male	Female	Male
Nursing	مجموع	Total	اناث	ذكور	اناث	ذكور
			Female	Male	Female	Male
Agriculture	مجموع	Total	اناث	ذكور	اناث	ذكور
			Female	Male	Female	Male
Basic education	مجموع	Total	اناث	ذكور	اناث	ذكور
			Female	Male	Female	Male
Total morning studies	مجموع	Total	اناث	ذكور	اناث	ذكور
			Female	Male	Female	Male
Evening studies	مجموع	Total	اناث	ذكور	اناث	ذكور
			Female	Male	Female	Male
Basic education	مجموع	Total	اناث	ذكور	اناث	ذكور
			Female	Male	Female	Male
Total Evening studies	مجموع	Total	اناث	ذكور	اناث	ذكور
			Female	Male	Female	Male
Total university	مجموع	Total	اناث	ذكور	اناث	ذكور
			Female	Male	Female	Male



عدد أعضاء الهيئة التدريسية في التعليم الجامعي الأولي في جامعة تلعفر موزعين حسب الكلية والجنسية والجنس للعام الدراسي 2020/2019

Number of teaching staff in academical education of Telefar university distributed by college ,nationality and gender for 2019/2020

Table (64)

جدول (64)

College	المجموع		عرب		عراقيون		Iraqi's	
	مجموع	اناث	ذكور	مجموع	اناث	ذكور	مجموع	اناث
Morning study	Total	Female	Male	Total	Female	Male	Total	Female
	5	2	3	0	0	0	5	2
Nursing	Total	Female	Male	Total	Female	Male	Total	Female
	14	1	13	0	0	0	14	1
Agriculture	Total	Female	Male	Total	Female	Male	Total	Female
	24	6	18	0	0	0	24	6
Basic education	Total	Female	Male	Total	Female	Male	Total	Female
	12	1	11	0	0	0	12	1
University presidency	Total	Female	Male	Total	Female	Male	Total	Female
	55	10	45	0	0	0	55	10
Total university	Total	Female	Male	Total	Female	Male	Total	Female
	55	10	45	0	0	0	55	10

عدد الطلبة العراقيين والسبيين والمزجيين والتاركين في التعليم الجامعي الأولي في جامعة تكفر موزعين حسب الكلية والجنس للعام الدراسي 2019/2018  
 Number of failures , postponed and leaving students in academeical teaching of Teleafar university distributed by college and gender for  
 2018/2019

College	المجموع Total		تاركون Leaving		مؤججون Postponed		راسبون Failures		الكلية الكلية
	مجموع Total	اناث Female	ذكور Male	مجموع Total	اناث Female	ذكور Male	مجموع Total	اناث Female	
Morning study									دراسات صباحية
Nursing	0	0	0	0	0	0	0	0	التعريض
Agriculture	3	2	1	0	0	0	3	2	الزراعة
Basic education	67	22	45	39	11	28	28	11	التربية الاساسية
Total university	70	24	46	39	11	28	31	13	مجموع الجامعة

Tabel (65)


جدول (65)

عدد الطلبة المشتركين في الامتحان النهائي في التعليم الجامعي الاولي في جامعة تلعفر موزعين حسب الكلية والجنسية والجنس للعام الدراسي 2019/2018  
 Number of participated students in final exam in academical teaching of Telefar university distributed by college, nationality and gender for 2018/2019

College	المجموع		عرب		عراقيون		الكلية		
	Total		Arab		Iraqi's				
	مجموع Total	اناث Female	ذكور Male	مجموع Total	اناث Female	ذكور Male			
Morning study							دراسات صباحية		
Nursing	114	78	36	0	0	114	78	36	التعريض
Agriculture	27	10	17	0	0	27	10	17	الزراعة
Basic education	459	179	280	0	0	459	179	280	التربية الاساسية
Total morning study	600	267	333	0	0	600	267	333	مجموع الدراسات الصباحية
Total university	600	267	333	0	0	600	267	333	مجموع الجامعة

عدد الطلبة الناجحين في التعليم الجامعي الاولي في جامعة تلغور موزعين حسب الكلية والجنسية والجنس للعام الدراسي 2019/2018  
 Number of succeeded students in final exam in academical teaching of Teleafar university distributed by college ,nationality and gender  
 for2018/2019

College	المجموع Total		عرب Arab		عراقيون Iraqi's		الكلية الكلية		
	مجموع Total	اناث Female	ذكور Male	مجموع Total	اناث Female	ذكور Male			
Morning study							دراسات صباحية		
Nursing	114	78	36	0	0	114	78	36	التدريب
Agriculture	27	10	17	0	0	27	10	17	الزراعة
Basic education	459	179	280	0	0	459	179	280	التربية الاساسية
Total morning study	600	267	333	0	0	600	267	333	مجموع الدراسات الصباحية
Total university	600	267	333	0	0	600	267	333	مجموع الجامعة



# جامعة البصرة

عدد الطلبة المقبولين في التعليم الجامعي الأولي في جامعة البصرة موزعين حسب الكلية والجنسية والجنس للعام الدراسي 2020/2019

Number of accepted students in academical teaching of Basrah university distributed by college nationality and gender for 2019/2020

جدول (68) عدد الطلبة المقبولين في التعليم الجامعي الأولي في جامعة البصرة موزعين حسب الكلية والجنسية والجنس للعام الدراسي 2020/2019

College	المجموع Total		عرب Arab		عراقيون Iraqi's		الكلية		
	إناث Female	ذكور Male	إناث Female	ذكور Male	إناث Female	ذكور Male			
Morning study							دراسات صباحية		
Medicine	367	237	130	0	0	367	237	130	الطب
AL_Zahra Medicine	232	132	100	0	0	232	132	100	طب الزهراء
Dentistry	183	124	59	0	0	183	124	59	طب الأسنان
Pharmaceutics	293	210	83	0	0	293	210	83	الصيدلة
Nursing	115	99	16	0	0	115	99	16	التريض
Engineering	1099	502	597	0	0	1099	502	597	الهندسة
Agriculture	276	204	72	0	0	276	204	72	الزراعة
Veterinary	52	31	21	0	0	52	31	21	الطب البيطري
Sciences	1315	944	371	0	0	1315	944	371	العلوم
sea Sciences	70	30	40	0	0	70	30	40	علوم البحار
Computer Sciences and Information Technology	240	144	96	1	0	239	144	95	علوم الحاسوب وتكنولوجيا المعلومات
Economic and administration	1040	586	454	0	0	1040	586	454	الإدارة والاقتصاد
Economic and administration Kurna	53	31	22	0	0	53	31	22	إدارة واقتصاد القرنة
Human science	845	671	174	0	0	845	671	174	التربية للعلوم الانسانية
Pure sciences	863	508	355	0	0	863	508	355	التربية للعلوم الصرفة
Kurna education	539	308	231	0	0	539	308	231	التربية القرنية
Education for girls	626	626	0	0	0	626	626	0	التربية للبنات
Physical Education	266	80	186	0	0	266	80	186	التربية البدنية وعلوم الرياضة
Literature	1291	873	418	0	0	1291	873	418	الاداب
Law	262	180	82	0	0	262	180	82	القانون
Fine arts	214	118	96	0	0	214	118	96	الفنون الجميلة
Total morning studies	10241	6638	3603	1	0	10240	6638	3602	مجموع الدراسات الصباحية

Tabel (68)Cont

تابع جدول (68)

College	المجموع		عرب		عراقيون		الكلية		
	Total	Total	Arab	Iraqi's	Female	Male			
Morning study							دراسات مسائية		
Nursing	84	28	56	0	0	84	28	56	التدريب
Engineering	730	126	604	0	0	730	126	604	الهندسة
Sciences	341	172	169	0	0	341	172	169	العلوم
Computer Sciences and Information Technology	102	22	80	0	0	102	22	80	علوم الحاسوب وتقنيات المعلومات
Economic and administration	399	155	244	0	0	399	155	244	الإدارة والاقتصاد
Human science	248	141	107	0	0	248	141	107	التربية للعلوم الانسانية
Pure sciences	251	100	151	0	0	251	100	151	التربية للعلوم الصرفة
Kurna education	86	58	28	0	0	86	58	28	التربية القرية
Education for girls	53	53	0	0	0	53	53	0	التربية للبنات
Physical Education	43	3	40	0	0	43	3	40	التربية البدنية وعلوم الرياضة
Literature	198	100	98	0	0	198	100	98	الاداب
Law	161	55	106	0	0	161	55	106	القانون
Fine arts	89	47	42	0	0	89	47	42	الفنون الجميلة
Total morning studies	2785	1060	1725	0	0	2785	1060	1725	مجموع الدراسات المسائية
Total university	13026	7698	5328	1	0	13025	7698	5327	مجموع الجامعة

عدد الطلبة الموجودين في التعليم الجامعي الأولي في جامعة البصرة موزعين حسب الكلية والجنسية والجنس للعام الدراسي 2020/2019

Number of existing students in academical teaching of Basrah university distributed by college nationality and gender for 2019/2020

Tabel (69) جدول (69)

College	المجموع		عرب		عراقيون		الكلية	
	Total	إناث	ذكور	إناث	ذكور	إناث		
Morning study							دراسات صباحية	
Medicine	1414	885	529	0	0	1414	885	529
AL_Zahraa Medicine	364	209	155	0	0	364	209	155
Dentistry	708	475	233	0	0	708	475	233
Pharmaceutics	930	653	277	0	0	930	653	277
Nursing	237	215	22	0	0	237	215	22
Engineering	2746	1455	1291	0	0	2746	1455	1291
Agriculture	1094	679	415	0	0	1094	679	415
Veterinary	317	178	139	0	0	317	178	139
Sciences	3543	2512	1031	0	0	3543	2512	1031
sea Sciences	490	215	275	0	0	490	215	275
Computer Sciences and Information Technology	926	648	278	1	0	925	648	277
Economic and administration	4252	2002	2250	0	0	4252	2002	2250
Economic and administration Kurna	53	31	22	0	0	53	31	22
Human science	3265	2586	679	0	0	3265	2586	679
Pure sciences	2715	1674	1041	0	0	2715	1674	1041
Kurna education	1157	722	435	0	0	1157	722	435



Table (69)Cont.

تابع جدول (69)

College	المجموع		عرب		عراقيون		الكلية
	Total	إناث	ذكور	مجموع	إناث	ذكور	
Education for girls	2149	2149	0	0	2149	2149	التربية للبنات
Physical Education	956	267	689	0	956	267	التربية البدنية وعلوم الرياضة
Literature	4817	3003	1814	0	4817	3003	الاداب
Law	995	692	303	0	995	692	القانون
Fine arts	1098	657	441	0	1098	657	الفنون الجميلة
Total morning studies	34226	21907	12319	1	34225	21907	مجموع الدراسات الصباحية
Morning study							دراسات مسائية
Nursing	388	157	231	2	386	157	التدريب
Engineering	1546	288	1258	0	1546	288	الهندسة
Sciences	1175	581	594	0	1175	581	العلوم
Computer Sciences and Information Technology	334	72	262	0	334	72	علوم الحاسوب وتقنيات المعلومات
Economic and administration	2295	827	1468	0	2295	827	الإدارة والاقتصاد
Human science	997	568	429	0	997	568	التربية للعلوم الانسانية
Pure sciences	1031	464	567	0	1031	464	التربية للعلوم الصرفة
Kurna education	517	310	207	0	517	310	التربية القرية
Education for girls	273	273	0	0	273	273	التربية للبنات
Physical Education	211	28	183	0	211	28	التربية البدنية وعلوم الرياضة
Literature	1048	549	499	0	1048	549	الاداب
Law	947	267	680	0	947	267	القانون
Fine arts	236	112	124	0	236	112	الفنون الجميلة
Total morning studies	10998	4496	6502	2	10996	4496	مجموع الدراسات المسائية
Total university	45224	26403	18821	3	45221	26403	مجموع الجامعة

عدد اعضاء الهيئة التدريسية في التعليم الجامعي الاولي في جامعة البصرة موزعين حسب الكلية والجنسية والجنس للعام الدراسي 2020/2019

Number of teaching staff in academical teaching of basrah university distributed by college nationality and gender for 2019/2020

Tabel (70)

جدول (70)

College	المجموع		عرب		عراقيون		الكلية	
	Total	إناث	ذكور	إناث	ذكور	إناث		
Total	Female	Male	Total	Female	Male	Total	Female	Male
Morning study								
Medicine	184	61	123	0	0	184	61	123
AL_Zahraa Medicine	28	11	17	0	0	28	11	17
Dentistry	47	27	20	0	0	47	27	20
Pharmaceutics	131	78	53	0	0	131	78	53
Nursing	34	14	20	0	0	34	14	20
Engineering	266	73	193	0	0	266	73	193
Agriculture	294	124	170	0	0	294	124	170
Veterinary	134	65	69	0	0	134	65	69
Sciences	383	207	176	0	0	383	207	176
sea Sciences	28	12	16	0	0	28	12	16
Computer Sciences and Information Technology	57	33	24	0	0	57	33	24
Economic and administration	128	43	85	0	0	128	43	85
Economic and administration AL-Qrmaa	4	0	4	0	0	4	0	4
Human science	197	79	118	0	0	197	79	118
Pure sciences	221	85	136	0	0	221	85	136
Kurna education	36	8	28	0	0	36	8	28
Education for girls	87	43	44	0	0	87	43	44
Physical Education	107	10	97	0	0	107	10	97
Literature	223	70	153	0	0	223	70	153

Table (70) Cont .

تابع جدول (70)

College	المجموع		عرب		عراقيون		الكلية		
	Total	إناث	Arab	إناث	Iraqi's	ذكور			
Law	48	13	35	0	0	48	13	35	القانون
Fine arts	83	19	64	0	0	83	19	64	الفنون الجميلة
Polymer research centre	26	8	18	0	0	26	8	18	مركز أبحاث البوليمر
Basrah studies centre	57	24	33	0	0	57	24	33	مركز دراسات البصرة والخليج العربي
Palm research centre	36	7	29	0	0	36	7	29	مركز أبحاث النخيل
Seas sciences centre	114	35	79	0	0	114	35	79	مركز علوم البحار
The natural history museum	2	1	1	0	0	2	1	1	متحف التاريخ الطبيعي
Center of the calculator electronic	5	0	5	0	0	5	0	5	مركز الحاسبة الإلكترونية
Center of guidance of education	4	4	0	0	0	4	4	0	مركز الإرشاد التربوي
Continue teaching centre	2	2	0	0	0	2	2	0	مركز التعليم المستمر
Center/ library	2	0	2	0	0	2	0	2	المكتبة المركزية
Headship of university	38	9	29	0	0	38	9	29	رئاسة الجامعة
Total morning studies	3006	1165	1841	0	0	3006	1165	1841	مجموع الدراسات الصباحية
Morning study									دراسات مسائية
Computer Sciences and Information Technology	9	5	4	0	0	9	5	4	علوم الحاسوب وتكنولوجيا المعلومات
Education for girls	2	0	2	0	0	2	0	2	التربية للبنات
Total morning studies	11	5	6	0	0	11	5	6	مجموع الدراسات المسائية
Total university	3017	1170	1847	0	0	3017	1170	1847	مجموع الجامعة

عدد الطلبة العراقيين والسببيين والمواطنين والتراكيب في التعليم الجامعي الأولي في جامعة البصرة موزعين حسب الكلية والجنس للعام الدراسي 2019 / 2018

Number of Iraqi failures ,postponed and leaving students in academical teaching of Basrah university distributed by college and gender for 2018 / 2019

Tabel (71) جدول (71)

College	المجموع Total		تاركون Leaving		مؤجلون Postponed		راسبون Failures		الكلية				
	مجموع Total	انث Female	ذكور Male	مجموع Total	انث Female	ذكور Male	مجموع Total	انث Female		ذكور Male			
Morning study										دراسات صحية			
Medicine	123	71	52	0	0	0	4	2	119	69	50	الطب	
AL_Zahraa Medicine	13	6	7	0	0	0	3	2	1	10	4	6	طب الزهراء
Dentistry	13	6	7	0	0	0	7	5	2	6	1	5	طب الاسنان
Pharmaceutics	48	27	21	0	0	0	9	8	1	39	19	20	الصيدلة
Nursing	2	2	0	0	0	0	0	0	0	2	2	0	التربية
Engineering	483	218	265	209	86	123	30	14	16	244	118	126	الهندسة
Agriculture	179	73	106	19	9	10	16	6	10	144	58	86	الزراعة
Veterinary	83	33	50	11	4	7	8	2	6	64	27	37	الطب البيطري
Sciences	639	412	227	45	22	23	73	32	41	521	358	163	العلوم
sea Sciences	72	21	51	19	3	16	7	1	6	46	17	29	علوم البحار
Computer Sciences and Information Technology	138	88	50	29	18	11	9	7	2	100	63	37	علوم الحاسوب وتكنولوجيا المعلومات
Economic and administration	481	124	357	0	0	0	66	17	49	415	107	308	الإدارة والاقتصاد
Human science	277	179	98	28	21	7	73	53	20	176	105	71	التربية للعلوم الانسانية
Pure sciences	477	242	235	27	8	19	56	30	26	394	204	190	التربية للعلوم الصرفة
Kurna education	67	39	28	0	0	0	54	33	21	13	6	7	التربية القرنية
Education for girls	97	97	0	2	2	0	32	32	0	63	63	0	التربية للبنات
Physical Education	49	7	42	0	0	0	13	2	11	36	5	31	التربية البدنية وعلوم الرياضة
Literature	673	346	327	30	11	19	137	61	76	506	274	232	الاداب

Table (71)Cont.

تابع جدول (71)

College	المجموع		تاركون		مؤجلون		راسبون		الكلية			
	Total	Female	Male	Total	Female	Male	Total	Female				
Law	223	112	111	0	0	6	5	1	217	107	110	
Fine arts	186	86	100	25	11	14	15	7	146	68	78	
Total morning studies	4323	2189	2134	444	195	249	618	319	3261	1675	1586	
Evening studies												
Nursing	12	2	10	0	0	0	0	0	12	2	10	
Engineering	160	42	118	0	0	0	0	0	160	42	118	
Engineering	240	106	134	16	11	5	13	6	211	89	122	
Computer Sciences and Information Technology	78	13	65	4	0	4	0	0	74	13	61	
Economic and administration	625	215	410	0	0	12	6	6	613	209	404	
Human science	36	26	10	3	1	2	3	2	30	23	7	
Pure sciences	196	70	126	25	3	22	6	0	165	67	98	
Kurna education	12	3	9	3	0	3	3	2	6	1	5	
Education for girls	20	20	0	0	0	0	0	0	20	20	0	
Physical Education	8	0	8	1	0	1	0	0	7	0	7	
Literature	135	53	82	2	0	2	2	0	131	53	78	
Law	340	84	256	0	0	0	1	0	339	84	255	
Fine arts	15	3	12	1	0	1	1	1	13	2	11	
Evening studies	1877	637	1240	55	15	40	41	17	1781	605	1176	
Total university	6200	2826	3374	499	210	289	659	336	323	5042	2280	2762

عدد الطلبة العرب الاسبين والمؤجلين والتاركين في التعليم الجامعي الأولي في جامعة البصرة موزعين حسب الكلية و الجنس للعام الدراسي 2019/2018  
 Number of Arab students failures ,postponed and leaving in academical teaching of Basrah university distributed by college and gender for 2018/2019

College	المجموع		تاركون		مؤجلون		راسبون			
	Total		Leaving		Postponed		Failures			
	اناث	ذكور	اناث	ذكور	اناث	ذكور	اناث	ذكور		
Evening studies	Total	Female	Male	Total	Female	Male	Total	Female	Male	
Nursing	2	0	2	0	0	0	0	0	2	2
Total Evening studies	2	0	2	0	0	0	0	0	2	2
Total university	2	0	2	0	0	0	0	0	2	2

عدد الطلبة المشتركين في الامتحان النهائي في التعليم الجامعي الأولي في جامعة البصرة موزعين حسب الكلية والجنسية والجنس للعام الدراسي 2018 / 2019

Number of participated students in final exam of academical teaching of Basrah university distributed by college ,nationality and gender for 2018 / 2019

Tabel (73) جدول (73)

College	المجموع Total		عرب Arab		عراقيون Iraqis		الكلية		
	مجموع Total	إناث Female	ذكور Male	مجموع Total	إناث Female	ذكور Male			
Morning study							دراسات صباحية		
Medicine	1147	727	420	0	0	1147	727	420	الطب
Al_Zahraa Medicine	143	85	58	0	0	143	85	58	طب الزهراء
Dentistry	615	410	205	0	0	615	410	205	طب الأسنان
Pharmaceutics	763	521	242	0	0	763	521	242	الصيدلة
Nursing	158	139	19	0	0	158	139	19	التعريض
Engineering	2286	1248	1038	0	0	2286	1248	1038	الهندسة
Agriculture	1075	662	413	0	0	1075	662	413	الزراعة
Veterinary	326	185	141	0	0	326	185	141	الطب البيطري
Sciences	3042	2153	889	0	0	3042	2153	889	العلوم
sea Sciences	411	183	228	0	0	411	183	228	علوم البحار
Computer Sciences and Information Technology	733	529	204	0	0	733	529	204	علوم الحاسوب وتكنولوجيا المعلومات
Economic and administration	3534	1610	1924	0	0	3534	1610	1924	الإدارة والاقتصاد
Human science	3070	2429	641	0	0	3070	2429	641	التربية للعلوم الانسانية
Pure sciences	2188	1395	793	0	0	2188	1395	793	التربية للعلوم الصرفة
Kurna education	868	604	264	0	0	868	604	264	التربية القرية
Education for girls	1744	1744	0	0	0	1744	1744	0	التربية للبنات
Physical Education	796	225	571	0	0	796	225	571	التربية البدنية وعلوم الرياضة
Literature	4138	2541	1597	0	0	4138	2541	1597	الاداب
Law	873	596	277	0	0	873	596	277	القانون
Fine arts	893	557	336	0	0	893	557	336	الفنون الجميلة
Total morning studies	28803	18543	10260	0	0	28803	18543	10260	مجموع الدراسات الصباحية



Table (73) Cont .

College	المجموع		عرب		عراقيون		الكلية			
	Total		Arab		Iraqis					
	مجموع	إناث	ذكور	مجموع	إناث	ذكور				
	Total	Female	Male	Total	Female	Male				
Evening studies							دراسات مسائية			
Nursing	388	136	252	2	0	2	386	136	250	التدريب
Engineering	1142	298	844	0	0	0	1142	298	844	الهندسة
Sciences	834	326	508	0	0	0	834	326	508	العلوم
Computer Sciences and Information Technology	225	55	170	0	0	0	225	55	170	علوم الحاسوب وتكنولوجيا المعلومات
Economic and administration	2169	731	1438	0	0	0	2169	731	1438	الإدارة والاقتصاد
Human science	704	436	268	0	0	0	704	436	268	التربية للعلوم الإنسانية
Pure sciences	737	357	380	0	0	0	737	357	380	التربية للعلوم الصرفة
Kurra education	568	329	239	0	0	0	568	329	239	التربية القرآنية
Education for girls	206	206	0	0	0	0	206	206	0	التربية للبنات
Physical Education	223	27	196	0	0	0	223	27	196	التربية البدنية وعلوم الرياضة
Literature	1285	681	604	0	0	0	1285	681	604	الاداب
Law	933	242	691	0	0	0	933	242	691	العلوم القانونية
Fine arts	131	65	66	0	0	0	131	65	66	الفنون الجميلة
Total evening studies	9545	3889	5656	2	0	2	9543	3889	5654	مجموع الدراسات المسائية
Total university	38348	22432	15916	2	0	2	38346	22432	15914	مجموع الجامعة

تابع جدول (73)



عدد الطلبة الناجحين في التعليم الجامعي الأولي في جامعة البصرة موزعين حسب الكلية والجنسية والجنس للعام الدراسي 2018 / 2019

Number of succeeded students in academical teaching of Basrah university distributed by college ,nationality and gender for 2018/2019

Tabel (74 )


جدول ( 74 )

College	الجميع		عرب		عراقيون		الكلية		
	Total	اناث	ذكور	اناث	ذكور	اناث			
مجموع	Total	Female	Male	Total	Female	Male			
Morning study							دراسات صباحية		
Medicine	1031	658	373	0	0	1031	658	373	الطب
AL_Zahraa Medicine	137	82	55	0	0	137	82	55	طب الزهراء
Dentistry	610	409	201	0	0	610	409	201	طب الأسنان
Pharmaceutics	724	502	222	0	0	724	502	222	الصيدلة
Nursing	156	137	19	0	0	156	137	19	التعريض
Engineering	2135	1180	955	0	0	2135	1180	955	الهندسة
Agriculture	1002	630	372	0	0	1002	630	372	الزراعة
Veterinary	262	158	104	0	0	262	158	104	الطب البيطري
Sciences	2538	1802	736	0	0	2538	1802	736	العلوم
sea Sciences	408	182	226	0	0	408	182	226	علوم البحار
Computer Sciences and Information Technology	640	470	170	0	0	640	470	170	علوم الحاسوب وتكنولوجيا المعلومات
Economic and administration	3247	1531	1716	0	0	3247	1531	1716	الادارة والاقتصاد
Human science	2962	2387	575	0	0	2962	2387	575	التربية للعلوم الانسانية
Pure sciences	1834	1202	632	0	0	1834	1202	632	التربية للعلوم الصرفة
Kurna education	859	599	260	0	0	859	599	260	التربية القرية
Education for girls	1724	1724	0	0	0	1724	1724	0	التربية للبنات
Physical Education	773	224	549	0	0	773	224	549	التربية البدنية وعلوم الرياضة
Literature	3718	2309	1409	0	0	3718	2309	1409	الاداب
Law	720	512	208	0	0	720	512	208	القانون
Fine arts	882	550	332	0	0	882	550	332	الفنون الجميلة
Total morning studies	26362	17248	9114	0	0	26362	17248	9114	مجموع الدراسات الصباحية

Table (74 ) Cont .

College	المجموع		عرب		عراقيون		الكلية		
	Total	إناث	ذكور	Total	إناث	ذكور			
Evening studies							دراسات مسائية		
Nursing	374	134	240	0	0	374	134	240	التمرريض
Engineering	982	256	726	0	0	982	256	726	الهندسة
Sciences	623	237	386	0	0	623	237	386	العلوم
Computer Sciences and Information Technology	151	42	109	0	0	151	42	109	علوم الحاسوب وتكنولوجيا المعلومات
Economic and administration	1685	606	1079	0	0	1685	606	1079	الإدارة والاقتصاد
Human science	681	414	267	0	0	681	414	267	التربية للعلوم الإنسانية
Pure sciences	596	298	298	0	0	596	298	298	التربية للعلوم الصرفة
Kurra education	564	329	235	0	0	564	329	235	التربية القرية
Education for girls	188	188	0	0	0	188	188	0	التربية للبنات
Physical Education	221	27	194	0	0	221	27	194	التربية البدنية وعلوم الرياضة
Literature	1170	634	536	0	0	1170	634	536	الاداب
Law	690	184	506	0	0	690	184	506	القانون
Fine arts	126	63	63	0	0	126	63	63	الفنون الجميلة
Total evening studies	8051	3412	4639	0	0	8051	3412	4639	مجموع الدراسات المسائية
Total university	34413	20660	13753	0	0	34413	20660	13753	مجموع الجامعة

تابع جدول ( 74 )



# جامعة البصرة للنفط والغاز

عدد الطلبة المقبولين في التعليم الجامعي الأولي في جامعة البصرة للنفط والغاز موزعين حسب الكلية والجنسية والجنس للعام الدراسي 2020/2019

Number of accepted students in academical teaching of Al- Basrah university for oil and gas distributed by college ,nationality and gender for 2019/2020

**Tabel (75)** جدول ( 75 )

College	المجموع		عرب		عراقيون		الكلية		
	Total	اناث	اناث	ذكور	اناث	ذكور			
	المجموع	اناث	اناث	ذكور	مجموع	اناث	اناث		
	Total	Female	Female	Male	Total	Female	Male		
Morning studies							دراسات صباحية		
Engineering of oil and gas	140	51	89	0	0	140	51	89	هندسة النفط والغاز
Industrial petroleum administration	37	24	13	0	0	37	24	13	الإدارة الصناعية للنفط
Total University	177	75	102	0	0	177	75	102	مجموع الجامعة

عدد الطلبة الموجودين في التعليم الجامعي الأولي في جامعة البصرة للنفط والغاز موزعين حسب الكلية والجنسية والجنس للعام الدراسي 2020/2019

Number of existing students in academical teaching of Al- Basrah university for oil and gas distributed by college,nationality and gender for 2019/2020

**Tabel (76)** جدول ( 76 )

College	المجموع		عرب		عراقيون		الكلية		
	Total	اناث	اناث	ذكور	اناث	ذكور			
	المجموع	اناث	اناث	ذكور	مجموع	اناث	اناث		
	Total	Female	Female	Male	Total	Female	Male		
Morning studies							دراسات صباحية		
Engineering of oil and gas	397	164	233	0	0	397	164	233	هندسة النفط والغاز
Industrial petroleum administration	97	64	33	0	0	97	64	33	الإدارة الصناعية للنفط
Total University	494	228	266	0	0	494	228	266	مجموع الجامعة

عدد أعضاء الهيئة التدريسية في التعليم الجامعي الأولي في جامعة البصرة للنفط والغاز موزعين حسب الكلية والجنسية والعام الدراسي 2020/2019  
 Number of teaching staff in academical teaching of Al- Basrah university for oil and gas distributed by college ,nationality and gender for 2019/2020

Tabel(77)	المجموع		عرب		عراقيون		الكلية	
	Total	اناث	اناث	ذكور	Total	اناث	اناث	ذكور
College	المجموع	اناث	اناث	ذكور	المجموع	اناث	اناث	ذكور
	Total	Female	Female	Male	Total	Female	Female	Male
Morning studies								
Engineering of oil and gas	32	6	26	0	0	0	32	6
Industrial petroleum administration	15	2	13	0	0	0	15	2
Total University	47	8	39	0	0	0	47	8

عدد الطلبة العراقيين والسبيين والمؤجلين والتاركين في التعليم الجامعي الاولي في جامعة البصرة للنفط والغاز موزعين حسب الكلية والجنس للعام الدراسي 2018/2019

Number of failures ,postponed and leaving students in academical teaching of Al-Basara university for oil and gas distributed by college and gender for 2018/2019

Tabel (78)

College	الاجممع		تاركون		مؤجلون		راسبون		الكلية				
	Total	الانث	ذكور	الانث	ذكور	الانث	ذكور	الانث					
Morning studies	الاجممع												
	Total	Female	Male	Total	Female	Male	Total	Female	Male				
Engineering of oil and gas	24	4	20	0	0	1	6	2	4	17	2	15	هندسة النفط والغاز
Total University	24	4	20	0	0	1	6	2	4	17	2	15	مجمع الجامعة

جدول (78)

عدد الطلبة المشتركين في الامتحان النهائي في التعليم الجامعي الاولي في جامعة البصرة للنفط والغاز موزعين حسب الكلية والجنسية والجنس للعام الدراسي 2019/2018

Number of participated students in final exam in academical teaching of Al-Basrah university for oil and gas distributed by college , nationality and gender for 2018/2019

جدول (79)


College	المجموع		عرب		عراقيون		الكلية		
	Total	الاناث	ذكور	المجموع	Total	الاناث			
Morning studies							دراسات صباحية		
Engineering of oil and gas	297	134	163	0	0	297	134	163	هندسة النفط والغاز
Industrial petroleum administration	60	40	20	0	0	60	40	20	الادارة الصناعية للنفط
Total University	357	174	183	0	0	357	174	183	مجموع الجامعة

عدد الطلبة الناجحين في التعليم الجامعي الاولي في جامعة البصرة للنفط والغاز موزعين حسب الكلية والجنسية والجنس للعام الدراسي 2019/2018

Number of succeeded students in academical teaching of Al-Basrah university for oil and gas distributed by college ,nationality and gender for 2018/2019

جدول (80)

College	المجموع		عرب		عراقيون		الكلية		
	Total	الاناث	ذكور	المجموع	Total	الاناث			
Morning studies							دراسات صباحية		
Engineering of oil and gas	292	133	159	0	0	292	133	159	هندسة النفط والغاز
Industrial petroleum administration	60	40	20	0	0	60	40	20	الادارة الصناعية للنفط
Total University	352	173	179	0	0	352	173	179	مجموع الجامعة



# جامعة الكوفة



عدد الطلبة المقبولين في التعليم الجامعي الاولي في جامعة الكوفة موزعين حسب الكلية والجنسية والجنس للعام الدراسي 2020/2019

Number of accepted students in academical teaching of kufa university distributed by college ,nationality and gender for 2019/2020

Tabel (81)

جدول (81)

College	المجموع		عرب		عراقيون		الكلية	
	Total	اناث	ذكور	اناث	ذكور	اناث	ذكور	
	مجموع	Female	Male	مجموع	Total	Female	Male	
Morning study								
Medicine	360	201	159	1	1	0	359	
Dentistry	145	96	49	0	0	0	145	
Pharmaceutics	227	156	71	0	0	0	227	
Nursing	145	122	23	0	0	0	145	
Engineering	584	194	390	0	0	0	584	
Architectural planning	220	86	134	0	0	0	220	
Agriculture	178	74	104	0	0	0	178	
Veterinary	76	36	40	0	0	0	76	
Science	667	408	259	0	0	0	667	
Computer science and math	214	110	104	0	0	0	214	
Economic and administration	815	292	523	0	0	0	815	
Education	568	365	203	0	0	0	568	
Education for girls	1413	1413	0	0	0	0	1413	
Basic education	479	242	237	0	0	0	479	
Athletic education	53	9	44	0	0	0	53	

دراسات صياحية

الطب

طب الأسنان

الصيادلة

التعريض

الهندسة

التخطيط العمراني

الزراعة

الطب البيطري

العلوم

علوم الحاسوب وتكنولوجيا المعلومات

الإدارة والاقتصاد

التربية

التربية للبنات

التربية الأساسية

التربية البدنية وعلوم الرياضة

Table (81) cont.

College	المجموع Total		عرب Arab		عراقيون Iraqi's		الكليات		
	مجموع Total	انث Female	ذكور Male	مجموع Total	انث Female	ذكور Male			
Literature	294	167	127	0	0	294	167	127	الاداب
Languages	385	198	187	0	0	385	198	187	اللغات
Antiquities	30	18	12	0	0	30	18	12	الاثر
Law	229	113	116	0	0	229	113	116	القانون
Political sciences	92	27	65	0	0	92	27	65	العلوم السياسية
Knowledge	132	86	46	0	0	132	86	46	اللقه
Total Morning study	7306	4413	2893	1	1	7305	4412	2893	مجموع الدراسات الصباحية
Evening studies									دراسات مسائية
Nursing	172	86	86	0	0	172	86	86	التربيط
Engineering	49	3	46	0	0	49	3	46	الهندسة
Agriculture	18	2	16	0	0	18	2	16	الزراعة
Science	126	51	75	0	0	126	51	75	العلوم
Computer science and math	21	4	17	0	0	21	4	17	علوم الحاسوب وتكنولوجيا المعلومات
Economic and administration	157	50	107	0	0	157	50	107	الادارة والاقتصاد
Education	123	46	77	0	0	123	46	77	التربية
Education for girls	152	152	0	0	0	152	152	0	التربية للبنات
Basic education	41	34	7	0	0	41	34	7	التربية الاساسية
Athletic education	39	14	25	0	0	39	14	25	التربية البدنية وعلوم الرياضة
Literature	58	25	33	0	0	58	25	33	الاداب
Languages	49	23	26	0	0	49	23	26	اللغات
Law	40	14	26	0	0	40	14	26	القانون
Political sciences	2	0	2	0	0	2	0	2	العلوم السياسية
Total Evening studies	1047	504	543	0	0	1047	504	543	مجموع الدراسات المسائية
Total university	8353	4917	3436	1	1	8352	4916	3436	مجموع الجامعة

\* ملاحظة: يوجد طالب اجنبي انث في كلية الطب في الدراسات الصباحية (تم تضمينها مع العرب)

عدد الطلبة الموجودين في التعليم الجامعي الاولي في جامعة الكوفة موزعين حسب الكلية والجنسية والجنس للعام الدراسي 2020/2019  
Number of existing students in academical teaching of Kufa university distributed by college ,nationality and gender for 2019/2020

Tabel (82)

جدول (82)

College	المجموع Total		عرب Arab		عراقيون Iraqi's		الكلية
	اناث Female	ذكور Male	اناث Female	ذكور Male	اناث Female	ذكور Male	
Morning study							دراسات صباحية
Medicine	1238	712	526	2	2	0	الطب *
Dentistry	691	454	237	0	0	0	طب الاسنان
Pharmaceutics	1013	652	361	0	0	0	الصيدلة
Nursing	521	422	99	0	0	0	التعريض
Enginering	1498	646	852	0	0	0	الهندسة
Architectural planning	546	246	300	0	0	0	التخطيط العمراني
Agriculture	581	262	319	0	0	0	الزراعة
Veterinary	263	118	145	0	0	0	الطب البيطري
Science	2201	1281	920	0	0	0	العلوم
Computer science and math	728	375	353	0	0	0	علوم الحاسوب وتكنولوجيا المعلومات
Economic and administration	2626	942	1684	0	0	0	الادارة والاقتصاد
Education	1692	1130	562	0	0	0	التربية
Education for girls	4316	4316	0	0	0	0	التربية للبنات
Basic education	2008	888	1120	0	0	0	التربية الاساسية
Athletic education	332	87	245	0	0	0	التربية البدنية وعلوم الرياضة
Literature	1404	760	644	0	0	0	الاداب
Languages	847	461	386	0	0	0	اللغات
Antiquities	124	60	64	0	0	0	الاثار
Law	1140	468	672	0	0	0	القانون
Political sciences	441	127	314	0	0	0	العلوم السياسية
Knowledge	883	557	326	0	0	0	الفقه
Total Morning study	25093	14964	10129	2	2	0	مجموع الدراسات الصباحية

\* ملاحظة : يوجد طالب اجنبي اناك في كلية الطب في الدراسات الصباحية (تم تضمينها مع العرب)

Table (82) cont.

College	مجموع Total	الجموع Total		عرب Arab		عراقيون Iraqi's		الكلية
		انث Female	ذكور Male	انث Female	ذكور Male	انث Female	ذكور Male	
Evening studies								دراسات مسائية
Nursing	659	254	405	0	0	659	254	405
Engineering	290	27	263	0	0	290	27	263
Agriculture	87	4	83	0	0	87	4	83
Science	713	363	350	0	0	713	363	350
Computer science and math	169	52	117	0	0	169	52	117
Economic and administration	987	287	700	0	0	987	287	700
Education	757	335	422	2	2	755	335	420
Education for girls	541	541	0	0	0	541	541	0
Basic education	253	225	28	0	0	253	225	28
Athletic education	111	25	86	0	0	111	25	86
Literature	322	159	163	0	0	322	159	163
Languages	142	72	70	0	0	142	72	70
Tourist and hotels administration	515	84	431	0	0	515	84	431
Political sciences	40	4	36	0	0	40	4	36
Total Evening studies	5586	2432	3154	2	0	5584	2432	3152
Total university	30679	17396	13283	4	2	30675	17394	13281

\* ملاحظة : يوجد طالب اجنبي ذكر في كلية التربية في الدراسات المسائية (تم تضمينها مع العرب)

تابع جدول (82)

عدد أعضاء الهيئة التدريسية في التعليم الجامعي الأولي في جامعة الكوفة موزعين حسب الكلية والجنسية والجنس للعام الدراسي 2020/2019

Number of teaching staff in academical teaching of kufa university distributed by college ,nationality and gender for 2019/2020

Tabel (83)

جدول (83)

College	المجموع		عرب		عراقيون		الكلية	
	Total	اناث	ذكور	Total	اناث	ذكور		
Morning study							دراسات صباحية	
Medicine	233	73	160	0	0	233	73	160
Dentistry	75	37	38	0	0	75	37	38
Pharmaceutics	99	54	45	0	0	99	54	45
Nursing	40	18	22	0	0	40	18	22
Enginering	235	48	187	0	0	235	48	187
Architectural planning	54	17	37	1	1	53	16	37
Agricuture	102	21	81	0	0	102	21	81
Veterinary	70	12	58	0	0	70	12	58
Science	253	102	151	0	0	253	102	151
Computer science and math	62	23	39	0	0	62	23	39
Economic and administration	122	27	95	0	0	122	27	95
Education	90	21	69	0	0	90	21	69
Education for girls	283	189	94	0	0	283	189	94
Basic education	74	26	48	0	0	74	26	48
Athletic education	32	2	30	0	0	32	2	30
Literature	131	28	103	0	0	131	28	103
Languages	24	5	19	0	0	24	5	19

Table (83) cont.

College	المجموع Total	عراقيون Iraqi's		عرب Arab		عراقيون Iraqi's		الكلية
		اناث Female	ذكور Male	اناث Female	ذكور Male	اناث Female	ذكور Male	
Archeology and antiquities	21	7	14	0	0	21	7	14
Law	61	17	44	0	0	61	17	44
Political sciences	25	6	19	0	0	25	6	19
Knowledge	69	16	53	0	0	69	16	53
Kufa studies	13	3	10	0	0	13	3	10
Information centre	22	1	21	0	0	22	1	21
Center fumblligs remote	2	0	2	0	0	2	0	2
The Central Library	2	0	2	0	0	2	0	2
Headship of university	13	2	11	0	0	13	2	11
Total Morning study	2207	755	1452	1	0	2206	754	1452
Evening studies								
Nursing	1	1	0	0	0	1	1	0
Engineering	50	4	46	0	0	50	4	46
Science	1	0	1	0	0	1	0	1
Computer science and math	8	5	3	0	0	8	5	3
Political sciences	3	0	3	0	0	3	0	3
Total Evening studies	63	10	53	0	0	63	10	53
Total university	2270	765	1505	1	0	2269	764	1505

عدد الطلبة العراقيين الراغبين والمؤجلين والتاركين في التعليم الجامعي الاولي في جامعة الكوفة موزعين حسب الكلية والجنس للعام الدراسي 2018/2019  
Number of Iraqi failures ,postponed and leaving students in academical teaching of kufa university distributed by college and gender for 2018/2019

College	المجموع		تاركون		مؤجلون		راسبون		الكلية			
	Total		Leaving		Postponed		Failures					
	اناث	ذكور	اناث	ذكور	اناث	ذكور	اناث	ذكور				
Morning study	Total	Female	Male	Total	Female	Male	Total	Female	Male	دراسات صباغية		
Medicine	62	33	29	0	0	0	5	1	4	57	32	25
Dentistry	16	5	11	0	0	0	0	0	0	16	5	11
Pharmaceutics	37	18	19	0	0	0	0	0	0	37	18	19
Nursing	8	5	3	0	0	0	5	3	2	3	2	1
Engineering	261	112	149	15	10	5	35	13	22	211	89	122
Architectural planning	53	20	33	0	0	0	18	6	12	35	14	21
Agriculture	26	9	17	0	0	0	1	0	1	25	9	16
Veterinary	47	18	29	0	0	0	8	3	5	39	15	24
Science	110	50	60	2	1	1	22	12	10	86	37	49
Computer science and math	70	23	47	0	0	0	12	5	7	58	18	40
Economic and administration	453	138	315	120	39	81	110	41	69	223	58	165
Education	57	32	25	4	4	0	16	15	1	37	13	24
Education for girls	328	328	0	39	39	0	68	68	0	221	221	0
Basic education	148	58	90	17	3	14	50	26	24	81	29	52
Athletic education	14	2	12	3	0	3	3	0	3	8	2	6
Literature	224	94	130	11	6	5	46	17	29	167	71	96



Table (84) cont.

College	المجموع		تاركون		مؤجلون		راسبون		الكلية				
	Total	اناث	ذكور	اناث	ذكور	اناث	ذكور	اناث					
Languages	55	12	43	0	0	27	3	24	28	9	19	اللغات	
Antiquities	12	4	8	0	0	4	2	2	8	2	6	الاثار والتراث	
Law	170	36	134	0	0	44	16	28	126	20	106	القانون	
Political sciences	38	7	31	0	0	7	2	5	31	5	26	العلوم السياسية	
Knowledge	64	36	28	0	0	16	8	8	48	28	20	اللقه	
Total Morning study	2253	1040	1213	211	102	497	241	256	1545	697	848	مجموع الدراسات الصباحية	
Evening studies												دراسات مسائية	
Nursing	9	4	5	0	0	0	0	0	9	4	5	التدريب	
Engineering	127	22	105	4	2	7	0	7	116	20	96	الهندسة	
Agriculture	4	0	4	0	0	0	0	0	4	0	4	الزراعة	
Science	66	19	47	0	0	0	0	0	66	19	47	العلوم	
Computer science and math	21	6	15	4	0	4	0	0	17	6	11	علوم الحاسوب وتكنولوجيا المعلومات	
Economic and administration	240	70	170	45	6	39	40	16	155	48	107	الادارة والاقتصاد	
Education	66	27	39	0	0	1	1	0	65	26	39	التربية	
Education for girls	44	44	0	2	2	2	2	0	40	40	0	التربية للبنات	
Basic education	11	10	1	0	0	2	1	1	9	9	0	التربية الاساسية	
Athletic education	6	0	6	6	0	0	0	0	0	0	0	التربية البدنية وعلوم الرياضة	
Literature	53	21	32	0	0	1	0	1	52	21	31	الاداب	
Languages	3	2	1	0	0	0	0	0	3	2	1	اللغات	
Law	184	16	168	0	0	8	3	5	176	13	163	القانون	
Political sciences	5	0	5	0	0	0	0	0	5	0	5	العلوم السياسية	
Total Evening studies	839	241	598	61	10	51	61	23	38	717	208	509	مجموع الدراسات المسائية
Total university	3092	1281	1811	272	112	160	558	264	294	2262	905	1357	مجموع الجامعة

تابع جدول (84)



عدد الطلبة المشتركين في الامتحان النهائي في التعليم الجامعي الاولي في جامعة الكوفة موزعين حسب الكلية والجنسية والجنس للعام الدراسي 2019/2018

Number of participated students in final exam in academical teaching of kufa university distributed by college ,nationality and gender for 2018/2019

College	المجموع Total		عرب Arab		عراقيون Iraqis		الكلية
	مجموع Total	اناث Female	ذكور Male	مجموع Total	اناث Female	ذكور Male	
Morning study							دراسات صباحية
Medicine	968	552	416	1	1	0	الطب
Dentistry	635	405	230	0	0	0	طب اسنان
Pharmaceutics	909	556	353	0	0	0	الصيدلة
Nursing	464	378	86	0	0	0	التعريض
Engineering	1119	566	553	0	0	0	الهندسة
Architectural planning	351	190	161	0	0	0	التخطيط العمراني
Agriculture	544	251	293	0	0	0	الزراعة
Veterinary	213	94	119	0	0	0	الطب البيطري
Science	1849	1033	816	0	0	0	العلوم
Math and sciences	617	329	288	0	0	0	علوم الحاسوب وتكنولوجيا المعلومات
Economic and administration	2250	791	1459	0	0	0	الادارة والاقتصاد
Education	1242	914	328	0	0	0	التربية
Education for girls	3439	3439	0	0	0	0	التربية للبنات
Basic education	1707	701	1006	0	0	0	التربية الاساسية
Athletic education	342	91	251	0	0	0	التربية البدنية وعلوم الرياضة

Table (85) con.

College	المجموع Total		عرب Arab		عراقيون Iraqis		الكلية		
	مجموع Total	اناث Female	ذكور Male	اناث Female	ذكور Male	اناث Female		ذكور Male	
Arts	1425	766	659	0	0	1425	766	659	الاداب
Languages	490	287	203	0	0	490	287	203	اللغات
Antiquities	112	47	65	0	0	112	47	65	الاتار والتراث
Law	1083	403	680	0	0	1083	403	680	القانون
Political sciences	421	126	295	0	0	421	126	295	العلوم السياسية
Knowledge	964	590	374	0	0	964	590	374	اللقاه
Total Morning study	21144	12509	8635	1	1	21143	12508	8635	مجموع الدراسات الصباحية
Evening studies									دراسات مسائية
Nursing	588	193	395	0	0	588	193	395	تريض
Engineering	285	33	252	0	0	285	33	252	الهندسة
Agriculture	67	2	65	0	0	67	2	65	الزراعة
Engineering	699	362	337	0	0	699	362	337	العلوم
Math and sciences	202	60	142	0	0	202	60	142	علوم الحاسوب وتكنولوجيا المعلومات
Economic and administration	921	272	649	0	0	921	272	649	الادارة والاقتصاد
Education	631	286	345	2	0	629	286	343	التربية *
Education for girls	490	490	0	0	0	490	490	0	التربية للبنات
Basic education	249	229	20	0	0	249	229	20	التربية الاساسية
Athletic education	72	11	61	0	0	72	11	61	التربية البدنية وعلوم الرياضة
Literature	392	212	180	0	0	392	212	180	الاداب
Languages	94	49	45	0	0	94	49	45	اللغات
Law	647	86	561	0	0	647	86	561	القانون
Political sciences	50	5	45	0	0	50	5	45	العلوم السياسية
Total Evening studies	5387	2290	3097	2	0	5385	2290	3095	مجموع الدراسات المسائية
Total university	26531	14799	11732	3	1	26528	14798	11730	مجموع الجامعة

\* ملاحظة : يوجد طالب اجنبي ذكر في كلية التربية في الدراسات المسائية (تم تضمينها مع العرب)


عدد الطلبة الناجحين في التعليم الجامعي الأولي في جامعة الكوفة موزعين حسب الكلية والجنسية والجنس للعام الدراسي 2019/2018  
 Number of succeeded students in final exam in academical teaching of kufa university distributed by college ,nationality and gender for 2018/2019

College	المجموع Total		عرب Arab		عراقون Iraqis		الكلية
	مجموع Total	اناث Female	ذكور Male	مجموع Total	اناث Female	ذكور Male	
Morning study							دراسات صباحية
Medicine	911	520	391	1	1	0	الطب
Dentistry	619	400	219	0	0	619	طب اسنان
Pharmaceutics	876	539	337	0	0	876	الصيدلة
Nursing	463	377	86	0	0	463	التدريب
Engineering	990	511	479	0	0	990	الهندسة
Architectural planning	335	183	152	0	0	335	التخطيط العمراني
Agriculture	539	250	289	0	0	539	الزراعة
Veterinary	191	89	102	0	0	191	الطب البيطري
Science	1766	996	770	0	0	1766	العلوم
Math and sciences	562	313	249	0	0	562	علوم الحاسوب وتكنولوجيا المعلومات
Economic and administration	2027	733	1294	0	0	2027	الادارة والاقتصاد
Education	1209	902	307	0	0	1209	التربية
Education for girls	3374	3374	0	0	0	3374	التربية للبنات
Basic education	1664	697	967	0	0	1664	التربية الاساسية
Athletic education	337	90	247	0	0	337	التربية البدنية وعلوم الرياضة
Literature	1351	738	613	0	0	1351	الاداب
Languages	464	279	185	0	0	464	اللغات
Antiquities	109	46	63	0	0	109	الاثار والتراث

Table (86) con.

College	المجموع Total	عرب Arab		عراقيون Iraqi's		الكلية
		إناث Female	ذكور Male	إناث Female	ذكور Male	
Law	961	385	576	0	0	القانون
Political sciences	390	121	269	0	0	العلوم السياسية
Knowledge	952	584	368	0	0	اللغة
Total Morning study	20090	12127	7963	1	0	مجموع الدراسات الصباحية
Evening studies						دراسات مسائية
Nursing	585	192	393	0	0	التربية
Engineering	212	19	193	0	0	الهندسة
Literature	65	2	63	0	0	الزراعة
Science	633	343	290	0	0	العلوم
Math and sciences	194	58	136	0	0	علوم الحاسوب وتكنولوجيا المعلومات
Economic and administration	767	224	543	0	0	الإدارة والاقتصاد
Education	573	261	312	2	2	التربية * التربية للبنات
Education for girls	475	475	0	0	0	التربية الأساسية
Basic education	249	229	20	0	0	التربية البدنية وعلوم الرياضة
Athletic education	72	11	61	0	0	الاداب
Literature	340	191	149	0	0	اللغات
Languages	91	47	44	0	0	القانون
Law	574	83	491	0	0	العلوم السياسية
Political sciences	45	5	40	0	0	مجموع الدراسات المسائية
Total Evening studies	4875	2140	2735	2	2	مجموع الدراسات الجامعية
Total university	24965	14267	10698	3	1	* ملاحظة : يوجد طلاب اجنبي تدر في كلية التربية في الدراسات المسائية (تم تضمينها مع العرب)

تابع جدول (86)



# جامعة جابر ابن حيان الطبية

عدد الطلبة المقبولين في التعليم الجامعي الاولي في جامعة جابر بن حيان الطبية موزعين حسب الكلية والجنسية والجنس للعام الدراسي 2020/2019  
Number of accepted students in academic teaching of Jabir bin Hayan medical university distributed by college ,nationality and gender for 2019/2020

College	الجموع Total		عرب Arab		عراقيون Iraqi		الكلية Faculty		
	مجموع Total	اناث Female	ذكور Male	مجموع Total	اناث Female	ذكور Male			
Morning study							دراسات صباحية		
Medicine	248	133	115	0	0	248	133	115	الطب
The Pharmacy	118	81	37	0	0	118	81	37	الصيدلة
Total university	366	214	152	0	0	366	214	152	مجموع الجامعة

عدد الطلبة الموزعين حسب الكلية والجنسية والجنس للعام الدراسي 2020/ 2019  
Number of students enrolled in academic teaching of Jabir bin Hayan medical university distributed by college ,nationality and gender for 2019/2020

College	الجموع Total		عرب Arab		عراقيون Iraqi		الكلية Faculty		
	مجموع Total	اناث Female	ذكور Male	مجموع Total	اناث Female	ذكور Male			
Morning study							دراسات صباحية		
Medicine	1001	575	426	0	0	1001	575	426	الطب
The Pharmacy	166	110	56	0	0	166	110	56	الصيدلة
Total university	1167	685	482	0	0	1167	685	482	مجموع الجامعة

عدد أعضاء الهيئة التدريسية في التعليم الجامعي الأولي في جامعة جابر بن حيان الطبية موزعين حسب الكلية والجنسية والجنس للعام الدراسي 2020/2019

Number of teaching staff in academic teaching of Jabir bin Hayan medical university distributed by college, nationality and gender for 2019/2020  
جدول (89)

College	المجموع		عرب		عراقيون		الكلية			
	Total	اناث	اناث	ذكور	Total	اناث				
Morning study	مجموع		اناث	ذكور	مجموع	اناث	ذكور			
	Total	Female	Male	Total	Female	Male	Total			
Medicine	60	14	46	0	0	0	60	14	46	الطب
The Pharmacy	4	3	1	0	0	0	4	3	1	الصيدلة
continue teaching centre	1	0	1	0	0	0	1	0	1	مركز التعليم المستمر
Center of the calculator electronic	1	0	1	0	0	0	1	0	1	مركز الحاسبة الالكترونية
University presidency	10	1	9	0	0	0	10	1	9	رئاسة الجامعة
Total Morning study	76	18	58	0	0	0	76	18	58	مجموع الدراسات الصباحية

عدد الطلبة العراقيين والسين والمؤجلين والتاركين في التعليم الجامعي الاول في جامعة جابر بن حيان الطبية موزعين حسب الكلية والجنس للعام الدراسي 2019/2018  
 Number of students failures, postponed and leaving in academic teaching of Jabir bin Hayan medical university distributed by college and gender for 2018/2019

College	المجموع		تاركون		مؤجلون		راسيون		الكلية			
	Total		Leaving		Postponed		Failures					
	اناث	ذكور	اناث	ذكور	اناث	ذكور	اناث	ذكور				
Morning study									دراسات صباحية			
Medicine	16	8	8	0	0	2	1	1	14	7	7	الطب
The Pharmacy	2	0	2	0	0	2	0	2	0	0	0	الصيدلة
Total university	18	8	10	0	0	4	1	3	14	7	7	مجموع الجامعة



عدد الطلبة المشتركين في الامتحان النهائي في التعليم الجامعي الأولي في جامعة جابر بن حيان الطبية موزعين حسب الكلية والجنسية والجنس للعام الدراسي 2019/2018

Number of students participated in the final exam in academic teaching of Jabir bin Hayan medical university distributed by college, nationality and gender for 2018/2019

Table (91)


College	المجموع Total		عرب Arab		عراقيون Iraqi		الكلية الكلية
	مجموع Total	إناث Female	ذكور Male	مجموع Total	إناث Female	مجموع Total	
Morning study							دراسات صباحية
Medicine	723	420	303	0	0	723	الطب 303
The Pharmacy	45	31	14	0	0	45	الصيدلة 14
Total university	768	451	317	0	0	768	مجموع الجامعة 317

عدد الطلبة الناجحين في التعليم الجامعي الأولي في جامعة جابر بن حيان الطبية موزعين حسب الكلية والجنسية والجنس للعام الدراسي 2019/2018

Number of students who passed the final exam in academic teaching of Jabir bin Hayan medical university distributed by college, nationality and gender for 2018/2019

Table (92)

College	المجموع Total		عرب Arab		عراقيون Iraqi		الكلية الكلية
	مجموع Total	إناث Female	ذكور Male	مجموع Total	إناث Female	مجموع Total	
Morning study							دراسات صباحية
Medicine	714	416	298	0	0	714	الطب 298
The Pharmacy	45	31	14	0	0	45	الصيدلة 14
Total university	759	447	312	0	0	759	مجموع الجامعة 312



# جامعة تكريت

عدد الطلبة المقبولين في التعليم الجامعي الأولي في جامعة تكريت موزعين حسب الكلية والجنسية والجنس للعام الدراسي 2020/2019  
 Number of accepted students in academical teaching of tikrit university distributed by college ,nationality and gender  
 for 2019/2020

College	المجموع		عرب		عراقيون		الكلية		
	Total		Arab		Iraqis				
	مجموع	انث	ذكور	مجموع	انث	ذكور			
	Total	Female	Male	Total	Female	Male	Total	Female	Male
Morning study									
Medicine	186	91	95	0	0	186	91	95	الطب
Dentistry	100	60	40	0	0	100	60	40	طب الأسنان
Pharmacy	170	91	79	0	0	170	91	79	الصيدلة
Nursing	97	88	9	0	0	97	88	9	التريض
Engineering	389	57	332	0	0	389	57	332	الهندسة
Engineering alshurgat	27	5	22	0	0	27	5	22	هندسة الشرفاظ
Oil engineering	126	11	115	0	0	126	11	115	هندسة العمليات النفطية
Agriculture	159	63	96	0	0	159	63	96	الزراعة
Veterinary	72	35	37	0	0	72	35	37	الطب البيطري
Science	296	172	124	0	0	296	172	124	العلوم
Computer science and math	145	56	89	0	0	145	56	89	علوم الحاسوب وتكنولوجيا المعلومات
Economic and administration	612	200	412	0	0	612	200	412	الإدارة والاقتصاد
Human science	737	257	480	0	0	737	257	480	التربية للعلوم الاجتماعية
Pure sciences	1026	258	768	0	0	1026	258	768	التربية للعلوم الصرفة
Education Toz	265	102	163	0	0	265	102	163	التربية طرز خور مائو

Table (93) cont.

تابع جدول ( 93 )

College	المجموع		عرب		عراقيون		الكلية
	Total	اناث	اناث	ذكور	اناث	ذكور	
Education for girls	674	674	0	0	674	674	التربية للبنات
Basic education	540	137	403	0	540	137	التربية الاساسية/ الشرفاء
Athletic education	107	20	87	0	107	20	التربية البدنية و علوم الرياضة
Literature	448	163	285	0	448	163	الاداب
Law	206	86	120	0	206	86	الحقوق
Political science	66	21	45	0	66	21	العلوم السياسية
Islamic sciences	234	54	180	0	234	54	العلوم الاسلامية
Total morning studies	6682	2701	3981	0	6682	2701	مجموع الدراسات الصباحية
Evening studies							دراسات مسائية
Engineering	107	18	89	0	107	18	الهندسة
Engineering alshurqat	38	0	38	0	38	0	هندسة العمليات النفطية
Agriculture	34	5	29	0	34	5	الزراعة
Science	209	82	127	0	209	82	العلوم
Computer science and math	7	1	6	0	7	1	علوم الحاسوب وتكنولوجيا المعلومات
Economic and administration	166	44	122	0	166	44	الادارة والاقتصاد
Human science	132	45	87	0	132	45	التربية للعلوم الانسانية
Pure sciences	65	23	42	0	65	23	التربية للعلوم الصرفة
Education Toz	11	6	5	0	11	6	التربية طوز خور حاتو
Education for girls	27	27	0	0	27	27	التربية للبنات
Basic education	87	26	61	0	87	26	التربية الاساسية الشرفاء
Athletic education	65	17	48	0	65	17	التربية البدنية و علوم الرياضة
Literature	60	7	53	0	60	7	الاداب
Law	205	25	180	0	205	25	الحقوق
Islamic sciences	40	5	35	0	40	5	العلوم الاسلامية
Total Evening studies	1253	331	922	0	1253	331	مجموع الدراسات المسائية
Total university	7935	3032	4903	0	7935	3032	مجموع الجامعة

عدد الطلبة الموجودين في التعليم الجامعي الأولي في جامعة تكريت موزعين حسب الكلية والجنسية والجنس للعام الدراسي 2020/2019

Number of existing students in academical teaching of tikrit university distributed by college ,nationality and gender for 2019/2020

Table (94) جدول ( 94 )

College	الجموع		عرب		عراقيون		الكلية		
	Total	اناث	ذكور	اناث	ذكور	Total			
Morning study							دراسات صباحية		
Medicine	679	334	345	0	0	679	334	345	الطب
Dentistry	393	231	162	0	0	393	231	162	طب الاسنان
Pharmacy	501	284	217	0	0	501	284	217	الصيدلة
Nursing	346	288	58	0	0	346	288	58	التدريب
Engineering	1277	293	984	0	0	1277	293	984	الهندسة
Engineering alshurqat	27	5	22	0	0	27	5	22	هندسة الشرفاء
Oil engineering	331	65	266	0	0	331	65	266	هندسة العمليات النفطية
Agriculture	752	243	509	1	1	751	242	509	الزراعة
Veterinary	253	114	139	0	0	253	114	139	الطب البيطري
Science	1185	669	516	1	1	1184	668	516	العلوم
Computer science and math	501	207	294	0	0	501	207	294	علوم الحاسوب وتكنولوجيا المعلومات
Economic and administration	2615	761	1854	0	0	2615	761	1854	الادارة والاقتصاد
Human science	3157	1290	1867	0	0	3157	1290	1867	التربية العلوم الانسانية
Pure sciences	2742	893	1849	0	0	2742	893	1849	التربية العلوم الصرفة
Education Toz	879	470	409	0	0	879	470	409	التربية طرز خور مائو
Education for girls	1985	1985	0	0	0	1985	1985	0	التربية البنات
Basic education	1518	358	1160	0	0	1518	358	1160	التربية الاساسية/الشرفاء
Athletic education	549	65	484	0	0	549	65	484	التربية البدنية وعلوم الرياضة

Table (94) cont.

College	المجموع Total	عراقيون Iraqi's		عرب Arab		عراقيون Iraqi's		الكلية Faculty	
		اناث Female	ذكور Male	اناث Female	ذكور Male	اناث Female	ذكور Male		
Literature	2442	698	1744	0	0	2442	698	1744	الاداب
Law	1602	519	1083	1	0	1601	519	1082	الحقوق
Political science	253	77	176	0	0	253	77	176	العلوم السياسية
Islamic sciences	851	220	631	0	0	851	220	631	العلوم الاسلامية
Total morning studies	24838	10069	14769	3	2	24835	10067	14768	مجموع الدراسات الصباحية
Evening studies									دراسات مسائية
Engineering	283	37	246	0	0	283	37	246	الهندسة
Oil engineering	40	2	38	0	0	40	2	38	هندسة العمليات النفطية
Agriculture	92	11	81	0	0	92	11	81	الزراعة
Science	433	139	294	1	1	432	138	294	العلوم
Computer science and math	96	15	81	0	0	96	15	81	علوم الحاسوب وتكنولوجيا المعلومات
Economic and administration	913	209	704	0	0	913	209	704	الادارة والاقتصاد
Human science	944	255	689	0	0	944	255	689	التربية للعلوم الانسانية
Pure sciences	426	125	301	0	0	426	125	301	التربية للعلوم الصرفة
Education Toz	83	42	41	0	0	83	42	41	التربية طوز خور ماتو
Education for girls	105	105	0	0	0	105	105	0	التربية للبنات
Athletic education	327	93	234	0	0	327	93	234	التربية البدنية وعلوم الرياضة
Basic education	286	29	257	0	0	286	29	257	التربية الاساسية الشرايط
Literature	431	59	372	0	0	431	59	372	الاداب
Law	1083	108	975	0	0	1083	108	975	الحقوق
Political science	1	0	1	0	0	1	0	1	العلوم السياسية
Islamic sciences	220	44	176	0	0	220	44	176	العلوم الاسلامية
Total Evening studies	5763	1273	4490	1	1	5762	1272	4490	مجموع الدراسات المسائية
Total university	30601	11342	19259	4	3	30597	11339	19258	مجموع الجامعة

عدد أعضاء الهيئة التدريسية في التعليم الجامعي الأولي في جامعة تكريت موزعين حسب الكلية والجنسية والجنس للعام الدراسي 2020/2019  
Number of teaching staff in academical teaching of tikrit university distributed by college ,nationality and gender for 2019/2020

College	المجموع				عرب				عراقيون				
	Total		Arab		Iraqi's		Total		Female		Male		
	مجموع	اناث	ذكور	مجموع	اناث	ذكور	مجموع	اناث	ذكور	مجموع	اناث	ذكور	
Morning study													
Medicine	142	38	104	0	0	0	142	38	104	0	0	1	1
Dentistry	54	25	29	0	0	0	54	25	29	0	0	1	1
Pharmacy	46	16	30	0	0	0	46	16	30	0	0	0	0
Nursing	8	3	5	0	0	0	8	3	5	0	0	0	0
Engineering	180	33	147	0	0	0	180	33	147	0	0	0	0
Engineering alshurgat	14	0	14	0	0	0	14	0	14	0	0	0	0
Oil engineering	37	3	34	0	0	0	37	3	34	0	0	0	0
Agriculture	191	32	159	0	0	0	191	32	159	0	0	0	0
Veterinary	48	12	36	1	1	0	47	11	36	1	0	0	0
science	165	63	102	0	0	0	165	63	102	0	0	0	0
Computer science and math	50	12	38	0	0	0	50	12	38	0	0	0	0
Economic and administration	126	12	114	0	0	0	126	12	114	0	0	0	0
Human science	247	56	191	2	0	2	245	56	189	2	0	0	0
Pure sciences	117	46	71	0	0	0	117	46	71	0	0	0	0
Education Toz	24	7	17	0	0	0	24	7	17	0	0	0	0
Education for girls	157	74	83	0	0	0	157	74	83	0	0	0	0
Basic education	40	2	38	0	0	0	40	2	38	0	0	0	0
Athletic education	34	5	29	0	0	0	34	5	29	0	0	0	0
Literature	175	34	141	0	0	0	175	34	141	0	0	0	0
Law	77	10	67	0	0	0	77	10	67	0	0	0	0
Political science	34	2	32	0	0	0	34	2	32	0	0	0	0
Islamic sciences	82	12	70	0	0	0	82	12	70	0	0	0	0
Headship of university	17	5	12	0	0	0	17	5	12	0	0	0	0
Total morning studies	2065	502	1563	3	1	2	2062	501	1561	3	1	2	1
Evening studies													
Engineering	1	0	1	0	0	0	1	0	1	0	0	0	0
Total Evening studies	1	0	1	0	0	0	1	0	1	0	0	0	0
Total university	2066	502	1564	3	1	2	2063	501	1562	3	1	2	1

عدد الطلبة العراقيين والسين والمولدين والتاركين في التعليم الجامعي الأولي في جامعة تكريت موزعين حسب الكلية و الجنس للعام الدراسي 2018/2019  
Number of Iraqi failures, postponed and leaving students in academical teaching of Tikrit university distributed by college and gender for 2018/2019

College	المجموع		تاركون		مؤجلون		راسيون		الكلية				
	Total		Leaving		Postponed		Failures						
	مجموع	اناث	ذكور	مجموع	اناث	مجموع	اناث	مجموع					
	Total	Female	Male	Total	Female	Male	Total	Female	Male				
Morning study													
Medicine	11	6	5	2	2	0	3	1	2	6	3	3	3
Dentistry	4	1	3	1	0	1	0	0	0	3	1	2	2
Pharmacy	12	5	7	0	0	0	2	0	2	10	5	5	5
Nursing	25	20	5	0	0	0	22	17	5	3	3	0	0
Engineering	359	76	283	36	1	35	112	36	76	211	39	172	9
Oil engineering	21	3	18	0	0	0	9	0	9	12	3	9	9
Agriculture	71	20	51	0	0	0	40	11	29	31	9	22	22
Veterinary	76	27	49	0	0	0	16	8	8	60	19	41	41
science	149	60	89	5	2	3	51	20	31	93	38	55	55
Computer Sciences and Information Technology	30	6	24	0	0	0	30	6	24	0	0	0	0
Economic and administration	421	106	315	33	11	22	133	37	96	255	58	197	197
Human science	494	125	369	20	7	13	109	41	68	365	77	288	288
Pure sciences	232	61	171	32	8	24	67	16	51	133	37	96	96
Toz Khormato education	70	32	38	0	0	0	41	20	21	29	12	17	17
Education for girls	418	418	0	4	4	0	180	180	0	234	234	0	0

جدول ( 96 )

دراسات صباحية



Table (96) cont.

تابع جدول (96)

College	المجموع		تاركون		مؤجلون		راسبون		الكلية				
	Total	اناث	ذكور	اناث	ذكور	اناث	ذكور	اناث					
Basic education of shikkat	66	12	54	0	0	0	36	7	29	30	5	25	التربية الاساسية الشرفية
Athletic education	30	1	29	0	0	0	10	1	9	20	0	20	التربية البدنية وعلوم الرياضة
Literature	314	73	241	21	3	18	60	13	47	233	57	176	الاداب
Law	112	41	71	0	0	0	54	25	29	58	16	42	الحقوق
Political science	39	11	28	5	0	5	14	5	9	20	6	14	العلوم السياسية
Islamic sciences	38	11	27	1	0	1	17	4	13	20	7	13	العلوم الاسلامية
Total morning studies	2992	1115	1877	160	38	122	1006	448	558	1826	629	1197	مجموع الدراسات الصباحية
Evening studies													دراسات مسائية
Engineering	65	0	65	4	0	4	8	0	8	53	0	53	الهندسة
Agriculture	2	0	2	0	0	0	0	0	0	2	0	2	الزراعة
science	10	2	8	0	0	0	0	0	0	10	2	8	العلوم
Economic and administration	244	71	173	26	10	16	63	17	46	155	44	111	الادارة والاقتصاد
Human science	167	28	139	40	8	32	12	3	9	115	17	98	التربية للعلوم الانسانية
Pure sciences	78	23	55	3	1	2	0	0	0	75	22	53	التربية للعلوم الصرفة
Toz Khormato education	3	0	3	0	0	0	0	0	0	3	0	3	التربية طوز خور ساتو
Education for girls	11	11	0	1	1	0	4	4	0	6	6	0	التربية للبنات
Athletic education	36	4	32	0	0	0	0	0	0	36	4	32	التربية البدنية وعلوم الرياضة
Literature	71	11	60	13	1	12	2	0	2	56	10	46	الاداب
Law	377	37	340	0	0	0	4	1	3	373	36	337	الحقوق
Total Evening studies	1064	187	877	87	21	66	93	25	68	884	141	743	مجموع الدراسات المسائية
Total university	4056	1302	2754	247	59	188	1099	473	626	2710	770	1940	مجموع الجامعة

عدد الطلبة المشتركين في الامتحان النهائي في التعليم الجامعي الاول في جامعة تكريت موزعين حسب الكلية والجنسية والجنس للعام الدراسي 2019/2018

Number of participated students in final exam in academical teaching of tikrit university distributed by college ,nationality and gender for 2018/2019

Table (97)

جدول ( 97 )

College	المجموع		عرب		عراقيون		الكلية	
	المجموع	Total	اناث	ذكور	اناث	ذكور		
Morning study	Total	Female	Male	Total	Female	Male	دراسات صباحية	
	Medicine	604	328	276	0	0		604
Dentistry	383	211	172	0	0	383	211	172
Pharmacy	421	248	173	0	0	421	248	173
Nursing	465	392	73	0	0	465	392	73
Engineering	1326	438	888	0	0	1326	438	888
Oil engineering	274	82	192	0	0	274	82	192
Agriculture	709	232	477	1	1	708	231	477
Veterinary	248	97	151	0	0	248	97	151
science	1134	586	548	1	1	1133	585	548
Computer Sciences and Information Technology	475	178	297	0	0	475	178	297
Economic and administration	2594	879	1715	0	0	2594	879	1715
Human science	3157	1291	1866	0	0	3157	1291	1866
Pure sciences	2119	704	1415	0	0	2119	704	1415
Toz Khormato education	711	433	278	0	0	711	433	278
Education for girls	2072	2072	0	0	0	2072	2072	0
Basic education of shirkat	1065	234	831	0	0	1065	234	831
Athletic education	597	61	536	0	0	597	61	536
Literature	2192	585	1607	0	0	2192	585	1607
Law	1928	632	1296	2	2	1926	632	1294
Political science	221	67	154	0	0	221	67	154
Islamic sciences	820	239	581	0	0	820	239	581
Total Morning study	23515	9989	13526	4	2	23511	9987	13524

Table (97) cont.


College	المجموع Total		عرب Arab		عراقيون Iraqis		الكلية الكلية		
	مجموع Total	اناث Female	ذكور Male	مجموع Total	اناث Female	ذكور Male			
Evening studies							دراسات مسائية		
Engineering	153	11	142	0	0	153	11	142	الهندسة
Agriculture	92	11	81	0	0	92	11	81	الزراعة
science	224	57	167	1	1	223	56	167	العلوم
Computer Sciences and Information Technology	96	15	81	0	0	96	15	81	علوم الحاسوب وتكنولوجيا المعلومات
Economic and administration	954	232	722	0	0	954	232	722	الإدارة والاقتصاد
Human science	944	255	689	0	0	944	255	689	التربية للعلوم الإنسانية
Pure sciences	582	153	429	0	0	582	153	429	التربية للعلوم الصرفة
Toz Khormato education	68	33	35	0	0	68	33	35	التربية طوز خرماتو
Education for girls	114	114	0	0	0	114	114	0	التربية بنات
Basic education of shirkat	189	48	141	0	0	189	48	141	التربية الأساسية الشرفاظ
Athletic education	336	22	314	0	0	336	22	314	التربية البدنية وعلوم الرياضة
Literature	392	38	354	0	0	392	38	354	الاداب
Law	1226	127	1099	0	0	1226	127	1099	الحقوق
Political science	17	1	16	0	0	17	1	16	العلوم السياسية
Islamic sciences	233	51	182	0	0	233	51	182	العلوم الاسلامية
Total Evening studies	5620	1168	4452	1	1	5619	1167	4452	مجموع الدراسات المسائية
Total university	29135	11157	17978	5	3	29130	11154	17976	مجموع الجامعة

عدد الطلبة الناجحين في التعليم الجامعي الأولي في جامعة تكريت موزعين حسب الكلية والجنسية والجنس للعام الدراسي 2019/2018  
Number of succeeded students in academical teaching of Tikrit university distributed by college and gender for 2018/2019

College	المجموع				عرب				عراقيون				الكلية
	Total		Arab		Iraqi's		Total		Female		Male		
	مجموع	اناث	ذكور	مجموع	اناث	ذكور	مجموع	اناث	ذكور	مجموع	اناث	ذكور	
Morning study	Total	Female	Male	Total	Female	Male	Total	Female	Male	Total	Female	Male	دراسات صباحية
Medicine	598	325	273	0	0	0	598	325	273	0	0	0	الطب
Dentistry	380	210	170	0	0	0	380	210	170	0	0	0	طب الأسنان
Pharmacy	415	245	170	0	0	0	415	245	170	0	0	0	الصيدلة
Nursing	464	391	73	0	0	0	464	391	73	0	0	0	التعريض
Engineering	1130	399	731	0	0	0	1130	399	731	0	0	0	الهندسة
Oil engineering	267	80	187	0	0	0	267	80	187	0	0	0	هندسة العمليات النفطية
Agriculture	678	223	455	1	1	0	677	222	455	1	1	0	الزراعة
Veterinary	206	82	124	0	0	0	206	82	124	0	0	0	الطب البيطري
science	1041	548	493	1	1	0	1040	547	493	1	1	0	العلوم
Computer Sciences and Information Technology	475	178	297	0	0	0	475	178	297	0	0	0	علوم الحاسوب وتكنولوجيا المعلومات
Economic and administration	2382	826	1556	0	0	0	2382	826	1556	0	0	0	الإدارة والاقتصاد
Human science	2877	1238	1639	0	0	0	2877	1238	1639	0	0	0	التربية للعلوم الإنسانية
Pure sciences	1999	671	1328	0	0	0	1999	671	1328	0	0	0	التربية للعلوم الصرفة
Toz Khornmato education	685	426	259	0	0	0	685	426	259	0	0	0	التربية طرز خرماتو
Education for girls	1875	1875	0	0	0	0	1875	1875	0	0	0	0	التربية بنات
Basic education of shirkat	1036	229	807	0	0	0	1036	229	807	0	0	0	التربية الأساسية الشريكات
Athletic education	577	61	516	0	0	0	577	61	516	0	0	0	التربية البدنية وعلوم الرياضة
Literature	2092	562	1530	0	0	0	2092	562	1530	0	0	0	الآداب
Law	1922	631	1291	2	0	2	1920	631	1289	2	0	2	الحقوق
Political science	214	66	148	0	0	0	214	66	148	0	0	0	العلوم السياسية
Islamic sciences	806	233	573	0	0	0	806	233	573	0	0	0	العلوم الإسلامية
Total Morning study	22119	9499	12620	4	2	2	22115	9497	12618	4	2	2	مجموع الدراسات الصباحية

Table (98) cont.

College	المجموع		عرب		عراقيون		الكلية		
	Total	Total	اناث	ذكور	اناث	ذكور			
	مجموع	اناث	ذكور	مجموع	اناث	ذكور			
	Total	Female	Male	Total	Female	Male			
Evening studies							دراسات مسائية		
Engineering	135	11	124	0	0	135	11	124	الهندسة
Agriculture	90	11	79	0	0	90	11	79	الزراعة
science	214	55	159	1	1	213	54	159	العلوم
Computer Sciences and Information Technology	96	15	81	0	0	96	15	81	علوم الحاسوب وتكنولوجيا المعلومات
Economic and administration	810	193	617	0	0	810	193	617	الادارة والاقتصاد
Human science	907	246	661	0	0	907	246	661	التربية للعلوم الانسانية
Pure sciences	516	136	380	0	0	516	136	380	التربية للعلوم الصرفة
Toz Khornato education	68	33	35	0	0	68	33	35	التربية طوز خورماتو
Education for girls	111	111	0	0	0	111	111	0	التربية بنات
Basic education of shirkat	189	48	141	0	0	189	48	141	التربية الاساسية الشريكات
Athletic education	304	19	285	0	0	304	19	285	التربية البدنية وعلوم الرياضة
Literature	365	29	336	0	0	365	29	336	الاداب
Law	1212	122	1090	0	0	1212	122	1090	الحقوق
Political science	17	1	16	0	0	17	1	16	العلوم السياسية
Islamic sciences	233	51	182	0	0	233	51	182	العلوم الاسلامية
Total Evening studies	5267	1081	4186	1	1	5266	1080	4186	مجموع الدراسات المسائية
Total university	27386	10580	16806	5	3	27381	10577	16804	مجموع الجامعة



# جامعة سامراء

عدد الطلبة المقبولين في التعليم الجامعي الأولي في جامعة سامراء موزعين حسب الكلية والجنسية والجنس للعام الدراسي 2020/2019

Number of accepted students in academical teaching of Samara'a university distributed by college nationality and gender for 2019/2020

جدول (99) عدد الطلبة المقبولين في التعليم الجامعي الأولي في جامعة سامراء موزعين حسب الكلية والجنسية والجنس للعام الدراسي 2020/2019

College	المجموع Total		عرب Arab		عراقيون Iraqi's		الكلية		
	مجموع Total	انث Female	ذكور Male	مجموع Total	انث Female	ذكور Male			
Morning study							دراسات صباحية		
Engineering	109	31	78	0	0	109	31	78	الهندسة
Applied sciences	139	85	54	0	0	139	85	54	العلوم التطبيقية
Education	1006	273	733	0	0	1006	273	733	التربية
Physical Education	14	0	14	0	0	14	0	14	التربية البدنية وعلوم الرياضة
Literature	31	15	16	0	0	31	15	16	الاداب
Antiques	26	12	14	0	0	26	12	14	الآثار
Islamic sciences	127	43	84	0	0	127	43	84	العلوم الإسلامية
Total morning studies	1452	459	993	0	0	1452	459	993	مجموع الدراسات الصباحية
Evening studies									دراسات مسائية
Applied sciences	58	37	21	0	0	58	37	21	العلوم التطبيقية
Education	109	49	60	0	0	109	49	60	التربية
Physical Education	11	0	11	0	0	11	0	11	التربية البدنية وعلوم الرياضة
Antiques	10	4	6	0	0	10	4	6	الآثار
Islamic sciences	22	3	19	0	0	22	3	19	العلوم الإسلامية
Total Evening studies	210	93	117	0	0	210	93	117	مجموع الدراسات المسائية
Total university	1662	552	1110	0	0	1662	552	1110	مجموع الجامعة

عدد الطلبة الموجودين في التعليم الجامعي الاولي في جامعة سامراء موزعين حسب الكلية والجنسية والجنس للعام الدراسي 2020/2019

Number of existing students in academical teaching of Samarra's university distributed by college nationality and gender for 2019/2020

جدول (100)

College	المجموع		عرب		عراقيون		الكلية	
	Total	اناث	ذكور	Total	اناث	ذكور	Total	اناث
Morning study								
Engineering	267	107	160	0	0	267	107	160
Applied sciences	368	220	148	0	0	368	220	148
Education	3209	1327	1882	0	0	3209	1327	1882
Physical Education	85	0	85	0	0	85	0	85
Literature	42	25	17	0	0	42	25	17
Antiques	213	75	138	0	0	213	75	138
Islamic sciences	465	193	272	0	0	465	193	272
Total morning studies	4649	1947	2702	0	0	4649	1947	2702
Evening studies								
Applied sciences	319	155	164	0	0	319	155	164
Education	546	245	301	0	0	546	245	301
Physical Education	65	0	65	0	0	65	0	65
Antiques	26	8	18	0	0	26	8	18
Islamic sciences	110	27	83	0	0	110	27	83
Total Evening studies	1066	435	631	0	0	1066	435	631
Total university	5715	2382	3333	0	0	5715	2382	3333



عدد أعضاء الهيئة التدريسية في التعليم الجامعي الأولي في جامعة سامراء موزعين حسب الكلية والجنسية والجنس للعام الدراسي 2020/2019

Number of teaching staff in academical teaching of Samarata university distributed by college nationality and gender for 2019/2020

College	المجموع		عرب		عراقيون		الكلية	
	المجموع	Total	اناث	ذكور	اناث	ذكور		
	Total	Female	Male	Total	Female	Male		
Morning study							دراسات صباحية	
Engineering	42	9	33	0	0	42	9	33
Applied sciences	50	21	29	0	0	50	21	29
Education	168	60	108	0	0	168	60	108
Physical Education	11	0	11	0	0	11	0	11
Literature	17	6	11	0	0	17	6	11
Antiques	28	2	26	0	0	28	2	26
Islamic sciences	27	1	26	0	0	27	1	26
University persidency	4	1	3	0	0	4	1	3
Total morning studies	347	100	247	0	0	347	100	247
Evening studies								
Islamic sciences	2	2	0	0	0	2	2	0
Total Evening studies	2	2	0	0	0	2	2	0
Total university	349	102	247	0	0	349	102	247

عدد الطلبة العراقيين والسوريين والمولدين والتاركين في التعليم الجامعي الاولي في جامعة سامراء موزعين حسب الكلية والجنس للعام الدراسي 2019/2018  
 Number of Iraqi failures ,postponed and leaving students in academical teaching of Samara'a university distributed by college and gender for 2018/2019

College	المجموع		تاركون		مؤجلون		راسبون					
	Total		Leaving		Postponed		Failures					
	اناث	ذكور	اناث	ذكور	اناث	ذكور	اناث	ذكور				
Total	Female	Male	Total	Female	Male	Total	Female	Male				
Morning study												
Engineering	76	21	55	7	3	4	32	8	24	37	10	27
Applied sciences	58	30	28	10	9	1	19	7	12	29	14	15
Education	383	102	281	8	3	5	220	49	171	155	50	105
Physical Education	8	0	8	0	0	0	1	0	1	7	0	7
Literature	5	3	2	0	0	0	3	2	1	2	1	1
Antiques	6	0	6	0	0	0	2	0	2	4	0	4
Islamic sciences	39	13	26	3	0	3	14	8	6	22	5	17
Total morning studies	575	169	406	28	15	13	291	74	217	256	80	176
Evening studies												
Applied sciences	48	17	31	8	2	6	2	1	1	38	14	24
Education	72	28	44	2	2	0	16	7	9	54	19	35
Physical Education	10	0	10	0	0	0	2	0	2	8	0	8
Islamic sciences	7	1	6	0	0	0	0	0	0	7	1	6
Total Evening studies	137	46	91	10	4	6	20	8	12	107	34	73
Total university	712	215	497	38	19	19	311	82	229	363	114	249


عدد الطلبة المشتركين في الامتحان النهائي في التعليم الجامعي الاولي في جامعة سامراء موزعين حسب الكلية والجنسية والجنس للعام الدراسي 2019/2018  
 Number of participated students in final exam of academical teaching of Samara'a university distributed by college ,nationality and gender for 2018/2019

جدول (103)

College	المجموع Total		عرب Arab		عراقيون Iraqis		الكلية		
	مجموع Total	انث Female	ذكور Male	مجموع Total	انث Female	ذكور Male			
Morning study							دراسات صباحية		
Engineering	241	103	138	0	0	241	103	138	الهندسة
Applied sciences	318	196	122	0	0	318	196	122	العلوم التطبيقية
Education	3437	1481	1956	0	0	3437	1481	1956	التربية
Physical Education	109	0	109	0	0	109	0	109	التربية البدنية وعلوم الرياضة
Literature	11	9	2	0	0	11	9	2	الاداب
Antiques	295	78	217	0	0	295	78	217	الاثار
Islamic sciences	420	166	254	0	0	420	166	254	العلوم الاسلامية
Total morning studies	4831	2033	2798	0	0	4831	2033	2798	مجموع الدراسات الصباحية
Evening studies									دراسات مسائية
Applied sciences	338	160	178	0	0	338	160	178	العلوم التطبيقية
Education	664	279	385	0	0	664	279	385	التربية
Physical Education	69	0	69	0	0	69	0	69	التربية البدنية وعلوم الرياضة
Antiques	35	7	28	0	0	35	7	28	الاثار
Islamic sciences	119	35	84	0	0	119	35	84	العلوم الاسلامية
Total Evening studies	1225	481	744	0	0	1225	481	744	مجموع الدراسات المسائية
Total university	6056	2514	3542	0	0	6056	2514	3542	مجموع الجامعة

عدد الطلبة الناجحين في التعليم الجامعي الاولي في جامعة سامراء موزعين حسب الكلية والجنسية والجنس للعام الدراسي 2019/2018  
Number of succeeded students in academical teaching of Samara'a university distributed by college ,nationality and gender for 2018/2019

College	المجموع Total		عرب Arab		عراقيون Iraqi's		الكلية	
	مجموع Total	اناث Female	ذكور Male	مجموع Total	اناث Female	ذكور Male		
Morning study							دراسات صباحية	
Engineering	215	97	118	0	215	97	118	الهندسة
Applied sciences	314	194	120	0	314	194	120	العلوم التطبيقية
Education	3357	1451	1906	0	3357	1451	1906	التربية
Physical Education	105	0	105	0	105	0	105	التربية البدنية وعلوم الرياضة
Literature	9	8	1	0	9	8	1	الاداب
Antiques	291	78	213	0	291	78	213	الاثار
Islamic sciences	416	165	251	0	416	165	251	العلوم الاسلامية
Total morning studies	4707	1993	2714	0	4707	1993	2714	مجموع الدراسات الصباحية
Evening studies								دراسات مسائية
Applied sciences	313	151	162	0	313	151	162	العلوم التطبيقية
Education	619	266	353	0	619	266	353	التربية
Physical Education	66	0	66	0	66	0	66	التربية البدنية وعلوم الرياضة
Antiques	35	7	28	0	35	7	28	الاثار
Islamic sciences	119	35	84	0	119	35	84	العلوم الاسلامية
Total Evening studies	1152	459	693	0	1152	459	693	مجموع الدراسات المسائية
Total university	5859	2452	3407	0	5859	2452	3407	مجموع الجامعة



# جامعة القادسية

عدد الطلبة المقبولين في التعليم الجامعي الأولي في جامعة القادسية موزعين حسب الكلية والجنسية والجنس للعام الدراسي 2020/2019  
Number of students admitted to academical teaching of Qadisiya university distributed by college, nationality and gender for 2019/2020

College	المجموع		عرب		عراقيون		الكلية		
	Total		Arab		Iraqi's				
	مجموع Total	انث Female	ذكور Male	مجموع Total	انث Female	ذكور Male			
Morning study							دراسات صباحية		
Medicine	228	156	72	0	0	228	156	72	الطب
Dentistry	131	96	35	0	0	131	96	35	طب الأسنان
Pharmacy	138	104	34	0	0	138	104	34	الصيدلة
Nursing	82	71	11	0	0	82	71	11	التعريض
Engineering	250	119	131	0	0	250	119	131	الهندسة
Agriculture	101	56	45	0	0	101	56	45	الزراعة
Veterinary	15	3	12	0	0	15	3	12	الطب البيطري
Biological technologies	77	40	37	0	0	77	40	37	التقنيات الأحيائية
Sciences	276	193	83	0	0	276	193	83	العلوم
Computer Sciences and Information Technology	179	93	86	0	0	179	93	86	علوم الحاسوب وتكنولوجيا المعلومات
Economic and administration	462	241	221	0	0	462	241	221	الإدارة والاقتصاد
Education	932	511	421	0	0	932	511	421	التربية
Education for women	141	141	0	0	0	141	141	0	التربية للنساء
Athletic education	184	51	133	0	0	184	51	133	التربية البدنية وعلوم الرياضة
Literature	269	146	123	0	0	269	146	123	الأدب
Archoology	26	16	10	0	0	26	16	10	الأثار
Law	155	64	91	0	0	155	64	91	القانون
Fine arts	83	50	33	0	0	83	50	33	الفنون الجميلة
Total Morning studies	3729	2151	1578	0	0	3729	2151	1578	مجموع الدراسات الصباحية

Table (105) cont.

تابع جدول (105)

College	المجموع		عرب		عراقيون		الكلية		
	Total		Arab		Iraqi's				
	مجموع	اناث	ذكور	مجموع	اناث	ذكور			
Total	Female	Male	Total	Female	Male	Total	Female	Male	
Evening studies									دراسات مسائية
Engineering	63	3	60	0	0	63	3	60	الهندسة
Sciences	60	31	29	0	0	60	31	29	العلوم
Computer Sciences and Information Technology	12	1	11	0	0	12	1	11	علوم الحاسوب وتكنولوجيا المعلومات
Economic and administration	94	30	64	0	0	94	30	64	الادارة والاقتصاد
Education	218	91	127	0	0	218	91	127	التربية
Athletic education	60	5	55	0	0	60	5	55	التربية البدنية وعلوم الرياضة
Law	145	40	105	0	0	145	40	105	القانون
Total Evening studiless	652	201	451	0	0	652	201	451	مجموع الدراسات المسائية
Total university	4381	2352	2029	0	0	4381	2352	2029	مجموع الجامعة

عدد الطلبة الموجودين في التعليم الجامعي الأولي في جامعة القادسية موزعين حسب الكلية والجنس للعام الدراسي 2020/2019  
 Number of existing students in academical teaching of Qadisiya university distributed by college nationality and gender for 2019/2020

College	المجموع				عرب				عراقيين				
	Total		Total		Arab		Iraqi's		Total		Total		
	إناث	ذكور	إناث	ذكور	إناث	ذكور	إناث	ذكور	إناث	ذكور	إناث	ذكور	
Morning study	Total	Female	Male	Total	Female	Male	Total	Female	Male	Total	Female	Male	الكلية
Medicine	1136	731	405	0	0	0	1136	731	405	0	0	0	الطب
Dentistry	552	369	183	0	0	0	552	369	183	0	0	0	طب الأسنان
Pharmacy	597	414	183	0	0	0	597	414	183	0	0	0	الصيدلة
Nursing	472	396	76	0	0	0	472	396	76	0	0	0	التعريض
Engineering	789	419	370	0	0	0	789	419	370	0	0	0	الهندسة
Agriculture	635	372	263	0	0	0	635	372	263	0	0	0	الزراعة
Veterinary	315	165	150	0	0	0	315	165	150	0	0	0	الطب البيطري
Biological technologies	326	218	108	0	0	0	326	218	108	0	0	0	التقنيات الأحيائية
Sciences	855	599	256	0	0	0	855	599	256	0	0	0	العلوم
Computer Sciences and Information Technology	862	435	427	0	0	0	862	435	427	0	0	0	علوم الحاسوب وتكنولوجيا المعلومات
Economic and administration	2380	1038	1342	0	0	0	2380	1038	1342	0	0	0	الإدارة والاقتصاد
Education	5156	2937	2219	0	0	0	5156	2937	2219	0	0	0	التربية
Education for women	501	501	0	0	0	0	501	501	0	0	0	0	التربية للبنات
Athletic education	799	164	635	0	0	0	799	164	635	0	0	0	التربية البدنية وعلوم الرياضة
Literature	1316	616	700	0	0	0	1316	616	700	0	0	0	الاداب
Archology	303	130	173	0	0	0	303	130	173	0	0	0	الأثار
Law	1015	395	620	0	0	0	1015	395	620	0	0	0	القانون
Total morning studies	488	292	196	0	0	0	488	292	196	0	0	0	القانون الجديدة
Total morning studies	18497	10191	8306	0	0	0	18497	10191	8306	0	0	0	مجموع الدراسات الصباحية



Table (106) cont.

تابع جدول (106)

College	المجموع		عرب		عراقيون		الكلية		
	Total		Arab		Iraqi's				
	مجموع	اناث	ذكور	مجموع	اناث	ذكور			
Total	Female	Male	Total	Female	Male	Total	Female	Male	
Evening studies									دراسات مسائية
Engineering	314	51	263	0	0	314	51	263	الهندسة
Sciences	356	165	191	0	0	356	165	191	العلوم
Computer Sciences and Information Technology	81	18	63	0	0	81	18	63	علوم الحاسوب وتكنولوجيا المعلومات
Economic and administration	589	198	391	0	0	589	198	391	الإدارة والاقتصاد
Education	1215	590	625	0	0	1215	590	625	التربية
Athletic education	178	26	152	0	0	178	26	152	التربية البدنية وعلوم الرياضة
Law	853	266	587	0	0	853	266	587	القانون
Total Evening studies	3586	1314	2272	0	0	3586	1314	2272	مجموع الدراسات المسائية
Total university	22083	11505	10578	0	0	22083	11505	10578	مجموع الجامعة

عدد أعضاء الهيئة التدريسية في التعليم الجامعي الاولي في جامعة القادسية موزعين حسب الكلية والجنسية والجنس للعام الدراسي 2020/2019  
 Number of teaching staff in academical teaching of Qadisiya university distributed by college nationality and gender for 2019/2020

College	الجموع				عرب				عراقيون			
	Total		ذكور		اناث		Total		ذكور		اناث	
	Total	Female	Male	Total	Female	Male	Total	Female	Male	Total	Female	Male
Morning study												
Medicine	121	45	76	0	0	0	121	45	76			
Dentistry	24	17	7	0	0	0	24	17	7			
Pharmacy	28	11	17	0	0	0	28	11	17			
Nursing	20	9	11	0	0	0	20	9	11			
Engineering	141	27	114	0	0	0	141	27	114			
Agriculture	59	20	39	0	0	0	59	20	39			
Veterinary	115	49	66	0	0	0	115	49	66			
Biological technologies	29	15	14	0	0	0	29	15	14			
Sciences	98	43	55	0	0	0	98	43	55			
Computer Sciences and Information Technology	48	21	27	0	0	0	48	21	27			
Economic and administration	125	38	87	1	1	0	124	37	87			
Education	301	120	181	0	0	0	301	120	181			
Education for women	32	23	9	0	0	0	32	23	9			
Athletic education	79	10	69	1	1	0	78	9	69			
Literature	102	38	64	0	0	0	102	38	64			
Archology	22	2	20	0	0	0	22	2	20			
Law	50	18	32	0	0	0	50	18	32			
Fine arts	30	1	29	0	0	0	30	1	29			
Center of continual education	4	1	3	0	0	0	4	1	3			
Center of computer & electronic service	4	2	2	0	0	0	4	2	2			
Center for horses arab original	6	2	4	0	0	0	6	2	4			
Development of teaching methods Center	1	1	0	0	0	0	1	1	0			
Headship of university	33	17	16	0	0	0	33	17	16			
Total university	1472	530	942	2	2	0	1470	528	942			

عدد الطلبة العراقيين والسويين والمؤجلين والتاركين في التعليم الجامعي الاولي في جامعة القادسية موزعين حسب الكلية والجنس للعام الدراسي 2019/2018  
Number of Iraqi failed ,postponed and leave-out students in academical teaching of Qadisiya university distributed by college and gender for 2018/2019

College	المجموع		تاركون		مؤجلون		راسيون		الكلية			
	Total		Leaving		Postponed		Failures					
	مجموع	انث	ذكور	مجموع	انث	ذكور	مجموع	انث				
Total	Female	Male	Total	Female	Male	Total	Female	Male	Total	Female	Male	
Morning study												
Medicine	24	7	17	2	0	2	0	0	22	7	15	
Dentistry	3	3	0	0	0	1	1	0	2	2	0	
Pharmacy	13	7	6	0	0	7	5	2	6	2	4	
Nursing	18	13	5	0	0	0	0	0	18	13	5	
Enginering	99	44	55	0	0	18	8	10	81	36	45	
Agriculture	81	34	47	24	11	13	11	6	5	46	17	29
Veterinary	39	8	31	0	0	10	2	8	29	6	23	
Biological technologies	32	14	18	0	0	11	6	5	21	8	13	
Sciences	79	40	39	34	15	19	3	2	42	23	19	
Computer Sciences and Information Technology	188	65	123	46	18	28	2	0	2	140	47	93
Economic and administration	209	75	134	12	3	9	31	9	22	166	63	103
Education	674	244	430	28	12	16	118	34	84	528	198	330
Education for women	44	44	0	0	0	0	20	0	24	24	0	
Athletic education	103	7	96	0	0	4	0	4	99	7	92	
Literature	179	62	117	0	0	39	14	25	140	48	92	
Archology	21	6	15	5	2	3	3	0	13	4	9	
Law	110	38	72	0	0	30	23	7	80	15	65	
Total morning studies	39	20	19	3	2	1	11	7	4	25	11	14
Total morning studies	1955	731	1224	154	63	91	319	137	182	1482	531	951
Evening studies												
Enigneering	72	13	59	0	0	0	2	0	2	70	13	57
Sciences	21	8	13	0	0	0	0	0	21	8	13	
Computer Sciences and Information Technology	17	3	14	0	0	0	1	0	1	16	3	13
Economic and administration	115	36	79	2	0	2	1	0	1	112	36	76
Education	146	63	83	9	3	6	15	8	7	122	52	70
Law	199	38	161	0	0	0	0	0	0	199	38	161
Total Evening studies	570	161	409	11	3	8	19	8	11	540	150	390
Total University	2525	892	1633	165	66	99	338	145	193	2022	681	1341


عدد الطلبة المشتركين في الامتحان النهائي في التعليم الجامعي الاول في جامعة القادسية موزعين حسب الكلية والجنسية والجنس للعام الدراسي 2019/2018  
 Number of participated students in final exam of academical teaching of Qadisiya university distributed by college ,nationality and gender for 2018/2019  
 جدول (109)

College	المجموع Total		عرب Arab		عراقيون Iraqi's		الكلية
	مجموع Total	انث Female	مجموع Total	انث Female	مجموع Total	انث Female	
Morning studies							دراسات صباحية
Medicine	970	618	352	0	970	618	الطب
Dentistry	508	334	174	0	508	334	طب الاسنان
Pharmacy	531	351	180	0	531	351	الصيدلة
Nursing	423	363	60	0	423	363	التربيط
Engineering	620	375	245	0	620	375	الهندسة
Agriculture	612	360	252	0	612	360	الزراعة
Veterinary	339	186	153	0	339	186	طب البيطري
Biological techniques	302	218	84	0	302	218	التقنيات الاحيائية
Sciences	705	473	232	0	705	473	العلوم
Computer Sciences and Information Technology	907	446	461	0	907	446	علوم الحاسوب وتكنولوجيا المعلومات
Economic and administration	2097	909	1188	0	2097	909	الادارة والاقتصاد
Education	4660	2817	1843	0	4660	2817	التربية
Sciences for girls	460	460	0	0	460	460	التربية للبنات
Athletic education	815	146	669	0	815	146	التربية البدنية وعلوم الرياضة
Literature	1286	619	667	0	1286	619	الادب
Archeology	322	140	182	0	322	140	الاثر
Law	981	381	600	0	981	381	القانون
Fine arts	440	277	163	0	440	277	الفنون الجميلة
Total morning studies	16978	9473	7505	0	16978	9473	مجموع الدراسات الصباحية
Evening studies							دراسات مسائية
Engineering	317	64	253	0	317	64	الهندسة
Sciences	411	195	216	0	411	195	العلوم
Computer Sciences and Information Technology	67	17	50	0	67	17	علوم الحاسوب وتكنولوجيا المعلومات
Economic and administration	632	206	426	0	632	206	الادارة والاقتصاد
Education	1273	648	625	0	1273	648	التربية
Athletic education	118	21	97	0	118	21	التربية البدنية وعلوم الرياضة
Law	805	240	565	0	805	240	القانون
Total Evening studies	3623	1391	2232	0	3623	1391	مجموع الدراسات المسائية
Total University	20601	10864	9737	0	20601	10864	مجموع الجامعة

عدد الطلبة الناجحين في التعليم الجامعي الاولي في جامعة القادسية موزعين حسب الكلية والجنسية والجنس للعام الدراسي 2019/2018

Number of succeeded students in academical teaching of qadisiya university distributed by college ,nationality and gender for 2018/2019

College	المجموع Total		عرب Arab		عراقيون Iraqi's		الكلية Faculty	
	مجموع Total	اناث Female	ذكور Male	مجموع Total	اناث Female	ذكور Male		
Morning study							دراسات صحية	
Medicine	950	611	339	0	950	611	339	الطب
Dentistry	508	334	174	0	508	334	174	طب الأسنان
Pharmacy	525	349	176	0	525	349	176	الصيدلة
Nursing	422	362	60	0	422	362	60	التربية
Engineering	563	349	214	0	563	349	214	الهندسة
Agriculture	594	356	238	0	594	356	238	الزراعة
Veterinary	322	180	142	0	322	180	142	الطب البيطري
Biological technologies	281	210	71	0	281	210	71	التقنيات الاحيائية
Sciences	663	450	213	0	663	450	213	العلوم
Computer Sciences and Information Technology	767	399	368	0	767	399	368	علوم الحاسوب وتكنولوجيا المعلومات
Economic and administration Education	2065	896	1169	0	2065	896	1169	الادارة والاقتصاد
Education for women	4420	2736	1684	0	4420	2736	1684	التربية
Athletic education	452	452	0	0	452	452	0	التربية للبنات
Literature	716	139	577	0	716	139	577	التربية البدنية وعلوم الرياضة
Archeology	1246	609	637	0	1246	609	637	الاداب
Law	321	140	181	0	321	140	181	القانون
Fine arts	901	366	535	0	901	366	535	الفنون الجميلة
Total morning studies	436	276	160	0	436	276	160	مجموع الدراسات الصباحية
Evening studies	16152	9214	6938	0	16152	9214	6938	مجموع الدراسات المسائية
Engineering Sciences	256	52	204	0	256	52	204	الهندسة
Computer Sciences and Information Technology	390	187	203	0	390	187	203	العلوم الحاسوب وتكنولوجيا المعلومات
Economic and administration Education	51	14	37	0	51	14	37	الادارة والاقتصاد
Athletic education	554	175	379	0	554	175	379	التربية البدنية وعلوم الرياضة
Law	1169	601	568	0	1169	601	568	القانون
Total Evening studies	118	21	97	0	118	21	97	مجموع الدراسات المسائية
Total University	606	202	404	0	606	202	404	مجموع الجامعة
	3144	1252	1892	0	3144	1252	1892	
	19296	10466	8830	0	19296	10466	8830	



# جامعة الانبار

عدد الطلبة المقبولين في التعليم الجامعي الأولي في جامعة الأنبار موزعين حسب الكلية والجنسية والجنس للعام الدراسي 2020/2019

Number of accepted students in acedemical teaching of Al-anbar university distributed by college ,nationality and gender for 2019/2020

جدول (111) (111)

College	المجموع Total		عرب Arab		عراقيون Iraqi's		الكلية
	مجموع Total	اناث Female	ذكور Male	مجموع Total	اناث Female	ذكور Male	
Morning study							
Medicine	284	143	141	0	284	143	141
Dentistry	134	69	65	0	134	69	65
Pharmacy	177	119	58	0	177	119	58
Engineering	225	66	159	0	225	66	159
Agriculture	76	44	32	0	76	44	32
Science	424	299	125	0	424	299	125
Heet applicable sciences	87	52	35	0	87	52	35
Computer science and math	157	94	63	0	157	94	63
Economic and administration	301	136	165	0	301	136	165
Human sciences	526	259	267	0	526	259	267
Pure sciences	647	359	288	0	647	359	288
Education alqam	85	49	36	0	85	49	36
Sciences for girls	1079	1079	0	0	1079	1079	0
Basic education hadetha	321	156	165	0	321	156	165
Athletic education	87	22	65	0	87	22	65
Literature	207	111	96	0	207	111	96
Law	248	97	151	0	248	97	151
Islamic scence	267	123	144	0	267	123	144
Total morning studies	5332	3277	2055	0	5332	3277	2055
Evening studies							
Agriculture	40	3	37	0	40	3	37
Heet applicable sciences	89	51	38	0	89	51	38
Heet applicable sciences	9	7	2	0	9	7	2
Computer science and math	11	2	9	0	11	2	9
Economic and administration	62	21	41	0	62	21	41
Human sciences	269	123	146	0	269	123	146
Pure sciences	64	23	41	0	64	23	41
Education alqam	56	48	8	0	56	48	8
Sciences for girls	70	70	0	1	69	69	0
Basic education hadetha	28	20	8	0	28	20	8
Athletic education	68	18	50	0	68	18	50
Literature	43	20	23	0	43	20	23
Law	30	10	20	0	30	10	20
Islamic scence	34	13	21	0	34	13	21
Total Evening studies	873	429	444	1	872	428	444
Total university	6205	3706	2499	1	6204	3705	2499



عدد الطلبة الموجودين في التعليم الجامعي الأولي في جامعة الأنبار موزعين حسب الكلية والجنسية والجنس للعام الدراسي 2020/2019

Number of existing students in academical teaching of Al-anbar university distributed by college ,nationality and gender for 2019/2020

College	المجموع Total		عرب Arab		عراقيون Iraqis		الكلية Faculty		
	مجموع Total	انث Female	ذكور Male	مجموع Total	انث Female	ذكور Male			
Morning study							دراسات صباحية		
Medicine	706	389	317	0	0	706	389	317	الطب
Dentistry	439	265	174	0	0	439	265	174	طب الأسنان
Pharmacy	460	314	146	0	0	460	314	146	الصيدلة
Engineering	906	359	547	2	1	904	358	546	الهندسة
Agriculture	683	300	383	0	0	683	300	383	الزراعة
Science	1407	1043	364	1	1	1406	1042	364	العلوم
Heat applicable sciences	240	127	113	0	0	240	127	113	العلوم التطبيقية هيت
Computer science and math	503	287	216	0	0	503	287	216	علوم الحاسوب وتكنولوجيا المعلومات
Economic and administration	1306	482	824	0	0	1306	482	824	الادارة والاقتصاد
Human sciences	2624	1212	1412	0	0	2624	1212	1412	التربية للعلوم الانسانية
Pure sciences	1747	1013	734	0	0	1747	1013	734	التربية للعلوم الصرفة
Education alqa'em	632	449	183	0	0	632	449	183	التربية للقيام
Agriculture	3756	3756	0	3	3	3753	3753	0	التربية للبيات
Basic education hadetha	766	468	298	0	0	766	468	298	التربية الاساسية حديثة
Athletic education	325	22	303	0	0	325	22	303	التربية البدنية وعلوم الرياضة
Literature	2025	947	1078	0	0	2025	947	1078	الادب
Law	1021	340	681	0	0	1021	340	681	القانون والعلوم السياسية
Islamic science	1037	534	503	0	0	1037	534	503	العلوم الاسلامية
Total morning studies	20583	12307	8276	6	5	20577	12302	8275	مجموع الدراسات الصباحية
Evening studies									دراسات مسائية
Agriculture	168	7	161	0	0	168	7	161	الزراعة
Science	197	116	81	0	0	197	116	81	العلوم
Heat applicable sciences	88	46	42	0	0	88	46	42	العلوم التطبيقية هيت
Computer science and math	98	21	77	0	0	98	21	77	علوم الحاسوب وتكنولوجيا المعلومات
Economic and administration	288	82	206	0	0	288	82	206	الادارة والاقتصاد
Human sciences	574	282	292	0	0	574	282	292	التربية للعلوم الانسانية
Pure sciences	462	196	266	0	0	462	196	266	التربية للعلوم الصرفة
Education alqa'em	56	48	8	0	0	56	48	8	التربية للقيام
Sciences for girls	243	243	0	2	2	241	241	0	التربية للبيات
Basic education hadetha	197	108	89	0	0	197	108	89	التربية الاساسية حديثة
Athletic education	238	18	220	0	0	238	18	220	التربية البدنية وعلوم الرياضة
Literature	94	26	68	0	0	94	26	68	الادب
Law	176	33	143	0	0	176	33	143	القانون والعلوم السياسية
Islamic science	138	46	92	0	0	138	46	92	العلوم الاسلامية
Total Evening studies	3017	1272	1745	2	2	3015	1270	1745	مجموع الدراسات المسائية
Total university	23600	13579	10021	8	7	23592	13572	10020	مجموع الجامعة



عدد أعضاء الهيئة التدريسية في التعليم الجامعي الأولي في جامعة الأنبار موزعين حسب الكلية والجنسية والجنس للعام الدراسي 2019/2020  
Number of teaching staff in academical teaching of Al-anbar university distributed by college ,nationality and gender for 2019/2020

College	المجموع		عرب		عراقيون		الكلية		
	مجموع	اناث	ذكور	مجموع	اناث	ذكور			
	Total	Female	Male	Total	Female	Male			
Morning study							دراسات صباحية		
Medicine	96	32	64	0	0	96	32	64	الطب
Dentistry	58	23	35	0	0	58	23	35	طب الأسنان
Pharmacy	37	10	27	0	0	37	10	27	صيدلة
Engineering	165	17	148	0	0	165	17	148	الهندسة
Agriculture	163	14	149	1	0	162	14	148	الزراعة
Science	124	30	94	0	0	124	30	94	العلوم
Heet applicable sciences	23	3	20	0	0	23	3	20	العلوم التطبيقية هيت
Computer Sciences and Information Technology	43	9	34	1	0	42	9	33	علوم الحاسوب وتكنولوجيا المعلومات
Economic and administration	54	2	52	0	0	54	2	52	الإدارة والاقتصاد
Human sciences	154	6	148	0	0	154	6	148	التربية للعلوم الإنسانية
Pure sciences	102	15	87	0	0	102	15	87	التربية للعلوم الصرفة
Education alqam	32	1	31	1	0	31	1	30	التربية القائم
Education for girls	124	61	63	1	0	123	61	62	التربية للبنات
Basic education hadetha	26	0	26	0	0	26	0	26	التربية الأساسية حديثة
Athletic education	31	1	30	0	0	31	1	30	التربية البدنية وعلوم الرياضة
Literature	137	15	122	0	0	137	15	122	الاداب
Law	63	3	60	0	0	63	3	60	القانون و العلوم السياسية
Islamic scence	84	2	82	0	0	84	2	82	العلوم الإسلامية
Central library	8	1	7	0	0	8	1	7	المكتبة المركزية
Desert studies centre	15	1	14	0	0	15	1	14	مركز دراسات الصحراء
Strategic studies	15	0	15	0	0	15	0	15	مركز الدراسات الاستراتيجية
Energy research centre renewed	16	0	16	0	0	16	0	16	مركز بحوث الطاقة المتجددة
Information Technology centre	10	0	10	0	0	10	0	10	مركز التعليم المستمر
Methods teaching centre	5	1	4	0	0	5	1	4	مركز طرائق التدريس والتعليم المستمر
Higher Alfurat development	16	1	15	0	0	16	1	15	مركز تنمية حوض اعطالي الفرات
Headship of university	50	7	43	0	0	50	7	43	رئاسة الجامعة
Total university	1651	255	1396	4	0	1647	255	1392	مجموع الجامعة

عدد الطلبة العراقيين والسين والمؤجلين والتاركين في التعليم الجامعي الأولي في جامعة الأنبار موزعين حسب الكلية والجنس للعام الدراسي 2019/2018

Table (114) Number of Iraqi failures, postponed and leaving students in academical teaching of Al-anbar university distributed by college and gender for 2018/2019 جدول (114)

College	المجموع Total		ذكور Male		مجموع Total		ذكور Male		مجموع Total		ذكور Male		مجموع Total		ذكور Male		مجموع Total		ذكور Male		
	المجموع Total	الذكور Male	المجموع Total	الذكور Male	المجموع Total	الذكور Male	المجموع Total	الذكور Male	المجموع Total	الذكور Male	المجموع Total	الذكور Male	المجموع Total	الذكور Male	المجموع Total	الذكور Male	المجموع Total	الذكور Male	المجموع Total	الذكور Male	
Morning study																					
Medicine	18	7	11	0	0	0	5	0	0	5	13	7	6	3	3	3	7	6	6	3	
Dentistry	9	3	6	0	0	0	4	1	1	3	5	2	3	3	2	2	3	3	3	3	
Pharmacy	29	18	11	9	5	4	9	7	7	2	11	6	5	5	6	5	7	5	5	5	
Engineering	141	39	102	4	0	4	38	11	11	27	99	28	71	28	28	71	28	71	28	71	
Agriculture	20	3	17	0	0	0	1	1	1	1	19	2	17	2	2	17	2	17	2	17	
Science	147	82	65	12	8	4	52	35	17	17	83	39	44	39	39	44	39	44	39	44	
Heat applicable sciences	15	4	11	0	0	0	9	1	1	8	6	3	3	3	3	3	3	3	3	3	
Computer sciences and information technology	78	37	41	2	1	1	21	14	7	7	55	22	33	22	22	33	22	33	22	33	
Economic and administration	338	101	237	16	6	10	52	16	16	36	270	79	191	79	191	191	191	191	191	191	
Human sciences	975	324	651	93	15	78	117	45	72	765	264	501	501	501	501	501	501	501	501	501	
Pure sciences	126	49	77	0	0	0	41	20	21	85	29	56	29	56	29	56	29	56	29	56	
Education alqadem	105	63	42	15	11	4	36	27	9	54	25	29	29	29	29	29	29	29	29	29	
Education for girls	824	824	0	72	72	0	127	127	0	625	625	0	0	625	625	0	0	625	625	0	
Basic education hadetha	55	12	43	17	5	12	26	4	4	22	12	3	9	10	10	9	10	9	10	9	
Athletic education	16	0	16	3	0	3	3	0	3	3	10	0	10	0	0	10	0	10	0	10	
Literature	387	134	253	25	8	17	62	23	39	300	103	197	103	197	103	197	103	197	103		
Law	312	86	226	41	22	19	103	32	71	168	32	136	32	136	32	136	32	136	32		
Islamic scence	179	60	119	29	11	18	44	17	27	106	32	74	32	74	32	74	32	74	32		
Total morning studies	3774	1846	1928	338	164	174	750	381	369	2686	1301	1385	1301	1385	1301	1385	1301	1385	1301		
Evening studies																					
Agriculture	4	0	4	0	0	0	0	0	0	4	0	4	0	4	0	4	0	4	0	4	
Science	12	4	8	0	0	0	0	0	0	12	4	8	4	8	4	8	4	8	4	8	
Heat applicable sciences	1	1	0	0	0	0	1	1	0	0	0	0	0	0	0	0	0	0	0	0	
Computer sciences and	23	1	22	0	0	0	0	0	0	23	1	22	1	22	1	22	1	22	1	22	1
Economic and administration	55	18	37	0	0	0	0	0	0	55	18	37	18	37	18	37	18	37	18	37	18
Human sciences	162	65	97	0	0	0	13	3	10	149	62	87	62	87	62	87	62	87	62		
Pure sciences	75	22	53	0	0	0	30	13	17	45	9	36	9	36	9	36	9	36	9		
Education for girls	27	27	0	3	3	0	3	3	0	21	21	0	21	0	21	0	21	0	21		
Basic education hadetha	5	0	5	0	0	0	0	0	0	5	0	5	0	5	0	5	0	5	0	5	
Athletic education	14	0	14	0	0	0	0	0	0	14	0	14	0	14	0	14	0	14	0	14	
Law	50	7	43	22	5	17	8	0	8	20	2	18	2	18	2	18	2	18	2	18	
Islamic scence	35	11	24	15	10	5	0	0	0	20	6	14	6	14	6	14	6	14	6	14	
Total Evening studies	463	156	307	40	13	27	55	20	35	368	123	245	123	245	123	245	123	245	123		
Total university	4237	2002	2235	378	177	201	805	401	404	3054	1424	1630	1424	1630	1424	1630	1424	1630	1424		


عدد الطلبة المشتركين في الامتحان النهائي في التعليم الجامعي الاول في جامعة الانبار موزعين حسب الكلية والجنسية والجنس للعام الدراسي 2019/2018

Number of participated students in final exam in academical teaching of Al-anbar university distributed by college nationality and gender for 2018/2019  
جدول (115)

College	المجموع Total				عرب Arab				عراقيون Iraqi's				
	مجموع Total		اناث Female		ذكور Male		مجموع Total		اناث Female		ذكور Male		
	مجموع Total	اناث Female	ذكور Male	مجموع Total	اناث Female	ذكور Male	مجموع Total	اناث Female	ذكور Male	مجموع Total	اناث Female	ذكور Male	
Morning study	509	305	204	0	0	0	509	305	204	0	0	0	دراسات صحية
Medicine	372	230	142	0	0	0	372	230	142	0	0	0	الطب
Dentistry	348	246	102	0	0	0	348	246	102	0	0	0	طب الأسنان
Pharmacy	805	357	448	2	1	1	803	356	447	1	1	0	الصيدلة
Engineering	856	326	530	0	0	0	856	326	530	0	0	0	الهندسة
Agriculture	1206	898	308	1	1	0	1205	897	308	0	0	0	الزراعة
Science	196	105	91	0	0	0	196	105	91	0	0	0	العلوم التطبيقية هيت
Heet applicable sciences	458	240	218	0	0	0	458	240	218	0	0	0	العلوم الحاسوب وتكنولوجيا المعلومات
Computer sciences and information technology	1234	405	829	0	0	0	1234	405	829	0	0	0	الادارة والاقتصاد
Economic and administration	2955	1271	1684	0	0	0	2955	1271	1684	0	0	0	التربية للعلوم الأساسية
Human sciences	1385	787	598	0	0	0	1385	787	598	0	0	0	التربية للعلوم الصرفة
Pure sciences	616	440	176	0	0	0	616	440	176	0	0	0	التربية للعلوم
Education alqatam	3303	3303	0	3	3	0	3300	3300	0	3	3	0	التربية للبيئات
Education for girls	653	417	236	0	0	0	653	417	236	0	0	0	التربية الأساسية حديثة
Basic education hadetha	281	0	281	0	0	0	281	0	281	0	0	0	التربية البنائية وعلوم الرياضة
Athletic education	1980	906	1074	0	0	0	1980	906	1074	0	0	0	الاداب
Literature	1001	306	695	0	0	0	1001	306	695	0	0	0	القانون والعلوم السياسية
Law	912	486	426	0	0	0	912	486	426	0	0	0	العلوم الاسلامية
Islamic science	19070	11028	8042	6	5	1	19064	11023	8041	6	5	1	مجموع الدراسات الصباحية
Total morning studies													دراسات مسائية
Evening studies	133	4	129	0	0	0	133	4	129	0	0	0	الزراعة
Agriculture	105	54	51	0	0	0	105	54	51	0	0	0	العلوم
Science	78	39	39	0	0	0	78	39	39	0	0	0	العلوم التطبيقية هيت
Heet applicable sciences	115	23	92	0	0	0	115	23	92	0	0	0	علوم الحاسوب وتكنولوجيا المعلومات
Computer sciences and information technology	298	78	220	0	0	0	298	78	220	0	0	0	الادارة والاقتصاد
Economic and administration	574	282	292	0	0	0	574	282	292	0	0	0	التربية للعلوم الأساسية
Human sciences	489	204	285	0	0	0	489	204	285	0	0	0	التربية للعلوم الصرفة
Pure sciences	184	184	0	1	1	0	183	183	0	1	1	0	التربية للبيئات
Education for girls	162	82	80	0	0	0	162	82	80	0	0	0	التربية الأساسية حديثة
Basic education hadetha	163	0	163	0	0	0	163	0	163	0	0	0	التربية البنائية وعلوم الرياضة
Athletic education	51	6	45	0	0	0	51	6	45	0	0	0	الاداب
Literature	171	28	143	0	0	0	171	28	143	0	0	0	القانون والعلوم السياسية
Law	59	13	46	0	0	0	59	13	46	0	0	0	العلوم الاسلامية
Islamic science	2582	997	1585	1	1	0	2581	996	1585	1	1	0	مجموع الدراسات المسائية
Total Evening studies	21652	12025	9627	7	6	1	21645	12019	9626	7	6	1	مجموع الجامعة
Total university													

عدد الطلبة الناجحين في التعليم الجامعي الأولي في جامعة الأنبار موزعين حسب الكلية والجنسية والجنس للعام الدراسي 2018/2019  
Number of succeeded students in final exam in academical teaching of Al-anbar university distributed by college and gender for 2018/2019

College	المجموع Total				عرب Arab				عراقيون Iraqis				الكلية Faculty				
	مجموع Total	اناث Female		ذكور Male		مجموع Total	اناث Female		ذكور Male		مجموع Total	اناث Female		ذكور Male			
		اناث Female	ذكور Male	اناث Female	ذكور Male		اناث Female	ذكور Male	اناث Female	ذكور Male							
Morning study																	
Medicine	497	298	199	0	0	0	497	298	199	0	0	0	0	0	0	الطب Medicine	
Dentistry	367	228	139	0	0	0	367	228	139	0	0	0	0	0	0	طب الأسنان Dentistry	
Pharmacy	339	241	98	0	0	0	339	241	98	0	0	0	0	0	0	الصيدلة Pharmacy	
Engineering	735	336	399	2	1	1	733	335	398	0	0	0	0	0	0	الهندسة Engineering	
Agriculture	837	324	513	0	0	0	837	324	513	0	0	0	0	0	0	الزراعة Agriculture	
Science	1144	873	271	1	1	1	1143	872	271	0	0	0	0	0	0	العلوم Science	
Heet applicable sciences	190	102	88	0	0	0	190	102	88	0	0	0	0	0	0	العلوم التطبيقية Heet applicable sciences	
Computer sciences and information technology	425	227	198	0	0	0	425	227	198	0	0	0	0	0	0	علوم الحاسوب وتكنولوجيا المعلومات Computer sciences and information technology	
Economic and administration	1049	348	701	0	0	0	1049	348	701	0	0	0	0	0	0	الإدارة والاقتصاد Economic and administration	
Human sciences	2519	1151	1368	0	0	0	2519	1151	1368	0	0	0	0	0	0	التربية للعلوم الإنسانية Human sciences	
Pure sciences	1313	762	551	0	0	0	1313	762	551	0	0	0	0	0	0	التربية للعلوم الصرفة Pure sciences	
Education alqatn	598	432	166	0	0	0	598	432	166	0	0	0	0	0	0	التربية للقائم Education alqatn	
Education for girls	3148	3148	0	3	3	0	3145	3145	0	0	0	0	0	0	0	التربية للبنات Education for girls	
Basic education hadetha	645	414	231	0	0	0	645	414	231	0	0	0	0	0	0	التربية الأساسية حديثة Basic education hadetha	
Athletic education	281	0	281	0	0	0	281	0	281	0	0	0	0	0	0	التربية البدنية وعلوم الرياضة Athletic education	
Literature	1866	871	995	0	0	0	1866	871	995	0	0	0	0	0	0	الادب Literature	
Law	839	276	563	0	0	0	839	276	563	0	0	0	0	0	0	القانون والعلوم السياسية Law	
Islamic science	864	473	391	0	0	0	864	473	391	0	0	0	0	0	0	العلوم الإسلامية Islamic science	
Total morning studies	17656	10504	7152	6	5	1	17650	10499	7151	0	0	0	0	0	0	مجموع الدراسات الصباحية Total morning studies	
Evening studies																	دراسات مسائية Evening studies
Agriculture	129	4	125	0	0	0	129	4	125	0	0	0	0	0	0	الزراعة Agriculture	
Science	93	50	43	0	0	0	93	50	43	0	0	0	0	0	0	العلوم Science	
Heet applicable sciences	78	39	39	0	0	0	78	39	39	0	0	0	0	0	0	العلوم التطبيقية Heet applicable sciences	
Computer sciences and information technology	94	22	72	0	0	0	94	22	72	0	0	0	0	0	0	علوم الحاسوب وتكنولوجيا المعلومات Computer sciences and information technology	
Economic and administration	245	61	184	0	0	0	245	61	184	0	0	0	0	0	0	الإدارة والاقتصاد Economic and administration	
Human sciences	464	235	229	0	0	0	464	235	229	0	0	0	0	0	0	التربية للعلوم الإنسانية Human sciences	
Pure sciences	447	195	252	0	0	0	447	195	252	0	0	0	0	0	0	التربية للعلوم الصرفة Pure sciences	
Education for girls	176	176	0	1	1	0	175	175	0	0	0	0	0	0	0	التربية للبنات Education for girls	
Basic education hadetha	161	82	79	0	0	0	161	82	79	0	0	0	0	0	0	التربية الأساسية حديثة Basic education hadetha	
Athletic education	161	0	161	0	0	0	161	0	161	0	0	0	0	0	0	التربية البدنية وعلوم الرياضة Athletic education	
Literature	51	6	45	0	0	0	51	6	45	0	0	0	0	0	0	الادب Literature	
Law	151	26	125	0	0	0	151	26	125	0	0	0	0	0	0	القانون والعلوم السياسية Law	
Islamic science	46	11	35	0	0	0	46	11	35	0	0	0	0	0	0	العلوم الإسلامية Islamic science	
Total Evening studies	2296	907	1389	1	1	0	2295	906	1389	0	0	0	0	0	0	مجموع الدراسات المسائية Total Evening studies	
Total university	19952	11411	8541	7	6	1	19945	11405	8540	0	0	0	0	0	0	مجموع الجامعة Total university	



# جامعة الفلوجة

عدد الطلبة المقبولين في جامعة الفلوجة موزعين حسب الكلية و الجنسية و الجنس للعام الدراسي 2020/2019  
 Number of students admitted to academical teaching of Falluja university distributed by college ,nationality and gender for 2019/2020  
 جدول (117)

College	المجموع		عرب		عراقيون		الكلية	
	Total	اناث	ذكور	اناث	ذكور	Total	Female	Male
<b>Morning studies</b>								
Medicine	225	125	100	0	0	225	125	100
Veterinary	31	16	15	0	0	31	16	15
Applied sciences	275	197	78	1	0	274	196	78
Management and economy	269	93	176	0	0	269	93	176
Law	88	34	54	0	0	88	34	54
Islamic sciences	135	87	48	0	0	135	87	48
<b>Total Morning study</b>	<b>1023</b>	<b>552</b>	<b>471</b>	<b>1</b>	<b>1</b>	<b>1022</b>	<b>551</b>	<b>471</b>
<b>Evening study</b>								
Management and economy	69	13	56	0	0	69	13	56
Law	18	5	13	0	0	18	5	13
Islamic sciences	72	28	44	0	0	72	28	44
<b>Total evening studies</b>	<b>159</b>	<b>46</b>	<b>113</b>	<b>0</b>	<b>0</b>	<b>159</b>	<b>46</b>	<b>113</b>
<b>Total university</b>	<b>1182</b>	<b>598</b>	<b>584</b>	<b>1</b>	<b>1</b>	<b>1181</b>	<b>597</b>	<b>584</b>

عدد الطلبة الموجودين في التعليم الجامعي الأولي في جامعة الفرجة موزعين حسب الكلية والجنسية والجنس للعام الدراسي 2020/2019  
Number of students enrolled in Falluja university distributed by college ,nationality and gender for 2019/ 2020

College	المجموع		عرب		عراقيون		الكلية		
	Total	اناث	ذكور	اناث	ذكور	اناث	ذكور		
Morning studies	Total	Female	Male	Total	Female	Male	Total	Female	Male
	468	262	206	0	0	0	468	262	206
Medicine	180	62	118	0	0	180	62	118	
Veterinary	469	336	133	1	1	468	335	133	
Applied sciences	1473	351	1122	0	0	1473	351	1122	
Management and economy	444	151	293	0	0	444	151	293	
Law	640	428	212	0	0	640	428	212	
Islamic sciences	3674	1590	2084	1	1	3673	1589	2084	
Total Morning studies	3674	1590	2084	1	1	3673	1589	2084	
Evening studies	329	86	243	0	0	329	86	243	
Management and economy	80	22	58	0	0	80	22	58	
Law	310	135	175	0	0	310	135	175	
Islamic sciences	719	243	476	0	0	719	243	476	
Total Evening studies	719	243	476	0	0	719	243	476	
Total university	4393	1833	2560	1	1	4392	1832	2560	



عدد أعضاء الهيئة التدريسية في جامعة الفلوجة موزعين حسب الكلية والجنسية والجنس للعام الدراسي 2020/2019  
Number of teaching staff in academical teaching in Falluja university distributed by college ,nationality and gender for 2019/2020

College	المجموع		عرب		عراقيون		الكلية	
	Total	اناث	ذكور	اناث	ذكور	Total	اناث	ذكور
Morning studies								
Medicine	43	14	29	0	0	43	14	29
Veterinary	54	10	44	0	0	54	10	44
Applied sciences	8	2	6	0	0	8	2	6
Economic and administration	40	6	34	0	0	40	6	34
Law	33	5	28	0	0	33	5	28
Islamic sciences	76	4	72	0	0	76	4	72
Central library	2	1	1	0	0	2	1	1
continue teaching centre	6	3	3	0	0	6	3	3
Computer centre	6	1	5	0	0	6	1	5
Headship of university	31	8	23	0	0	31	8	23
Total	299	54	245	0	0	299	54	245



عدد الطلبة العراقيين الراغبين والمؤجلين والتاركين في التعليم الجامعي الاولي في جامعة الفلوجة موزعين حسب الكلية والجنس للعام الدراسي 2019/2018

Number of Iraqi failed, postponed and leaving students in academic teaching in Falluja university distributed by college and gender for 2018/2019


College	المجموع		تاركون		مؤجلون		راسبون		الكلية			
	Total	انث	ذكور	انث	ذكور	انث	ذكور	انث				
Morning study	Total	Female	Male	Total	Female	Male	Total	Female	Male			
	12	8	4	0	0	0	3	2	1	9	6	3
Medicine	38	12	26	5	2	3	4	1	3	29	9	20
Veterinary	50	23	27	23	10	13	17	9	8	10	4	6
Applied sciences	299	30	269	22	1	21	63	13	50	214	16	198
Economic and administration	92	26	66	0	0	0	37	8	29	55	18	37
Law	70	44	26	3	3	0	31	21	10	36	20	16
Engineering	561	143	418	53	16	37	155	54	101	353	73	280
Total morning study	دراسات الصباحية											
Evening study	Total	Female	Male	Total	Female	Male	Total	Female	Male	Total	Female	Male
	47	8	39	3	1	2	1	1	0	43	6	37
Economic and administration	13	5	8	0	0	0	3	1	2	10	4	6
Law	6	0	6	0	0	0	1	0	1	5	0	5
Economic and administration	66	13	53	3	1	2	5	2	3	58	10	48
Total evening study	مجموع الدراسات المسائية											
Total university	627	156	471	56	17	39	160	56	104	411	83	328
مجموع الجامعة												

عدد الطلبة المشتركين في الامتحان النهائي في التعليم الجامعي الاول في جامعة الفلوجة موزعين حسب الكلية والجنسية والجنس للعام الدراسي 2019/2018  
Number of students participated in the final exam in Falluja university distributed by college ,nationality and gender for 2018/2019

College	المجموع		عرب		عراقيون		الكلية	
	Total		Arab		Iraqi			
	مجموع	اناث	ذكور	اناث	ذكور	مجموع	اناث	ذكور
Morning studies								
Medicine	269	153	116	0	0	269	153	116
Veterinary	172	57	115	0	0	172	57	115
Applied sciences	215	147	68	0	0	215	147	68
Management and economy	1402	281	1121	0	0	1402	281	1121
Law	388	119	269	0	0	388	119	269
Islamic sciences	549	360	189	0	0	549	360	189
Total Morning studies	2995	1117	1878	0	0	2995	1117	1878
Evening studies								
Management and economy	318	87	231	0	0	318	87	231
Law	59	16	43	0	0	59	16	43
Islamic sciences	239	106	133	0	0	239	106	133
Total Evening studies	616	209	407	0	0	616	209	407
Total university	3611	1326	2285	0	0	3611	1326	2285

عدد الطلبة الناجحين في التعليم الجامعي الأولي في جامعة الفلوجة موزعين حسب الكلية والجنسية والجنس للعام الدراسي 2019/2018  
Iraqi succeeded students in academical teaching in Falluja university distributed by college and gender for 2018/2019

College	المجموع Total		عرب Arab		عراقيون Iraqi		الكلية الكلية
	مجموع Total	انث Female	انث Female	ذكور Male	انث Female	ذكور Male	
<b>Morning studies</b>							دراسات الصباحية
Medicine	260	147	0	0	260	147	الطب
Veterinary	143	48	0	0	143	48	الطب البيطري
Applied sciences	210	145	0	0	210	145	العلوم التطبيقية
Economic and administration	1228	269	0	0	1228	269	الإدارة والاقتصاد
Law	347	102	0	0	347	102	القانون
Islamic sciences	542	357	0	0	542	357	العلوم الإسلامية
Total Morning studies	2730	1068	0	0	2730	1068	مجموع الدراسات الصباحية
<b>Evening studies</b>							دراسات المسائية
Management and economy	280	82	0	0	280	82	الإدارة والاقتصاد
Law	50	12	0	0	50	12	القانون
Islamic sciences	235	106	0	0	235	106	العلوم الإسلامية
Total Evening studies	565	200	0	0	565	200	مجموع الدراسات المسائية
Total university	3295	1268	0	0	3295	1268	مجموع الجامعة



# جامعة بابيل

عدد الطلبة المقبولين في التعليم الجامعي الأولي في جامعة بابل موزعين حسب الكلية والجنسية والجنس للعام الدراسي 2020/2019  
 Number of accepted students in academical teaching of Babylon university distributed by college ,nationality and gender for 2019/2020

College	الجموع Total		عرب Arab		عراقيون Iraqi's		الكلية		
	مجموع Total	اناث Female	ذكور Male	مجموع Total	اناث Female	ذكور Male			
Morning study							دراسات صباحية		
Medicine	326	219	107	0	0	326	219	107	الطب
Hamorabi Medicine	277	158	119	0	0	277	158	119	طب حمورابي
Dentistry	236	135	101	0	0	236	135	101	طب الأسنان
Pharmacy	241	158	83	0	0	241	158	83	الصيدلة
Nursing	148	120	28	0	0	148	120	28	التعريض
Engineering	570	230	340	0	0	570	230	340	الهندسة
AL-Museib Engineering	126	32	94	0	0	126	32	94	هندسة المسبب
Material Engineering	154	85	69	0	0	154	85	69	هندسة المواد
Information technology	291	142	149	0	0	291	142	149	تكنولوجيا المعلومات
Sciences	417	280	137	0	0	417	280	137	العلوم
Sciences for girls	349	349	0	0	0	349	349	0	العلوم للبنات
Economic and administration	438	210	228	0	0	438	210	228	الإدارة والاقتصاد
Human science	393	306	87	0	0	393	306	87	التربية للعلوم الإنسانية
Pure sciences	291	147	144	0	0	291	147	144	التربية للعلوم الصرفة
Basic education	1144	614	530	0	0	1144	614	530	التربية الأساسية
Physical education	182	36	146	0	0	182	36	146	التربية البدنية وعلوم الرياضة
Literature	255	140	115	0	0	255	140	115	الاداب
Law	263	121	142	0	0	263	121	142	القانون
Fine arts	238	160	78	0	0	238	160	78	الفنون الجميلة
Quran	155	109	46	0	0	155	109	46	الدراسات القرآنية
Total morning studies	6494	3751	2743	0	0	6494	3751	2743	مجموع الدراسات الصباحية

Table (123) con.

تابع جدول (123)

College	المجموع Total		عرب Arab		عراقيون Iraqi's		الكلية الكلية	
	مجموع Total	اناث Female	ذكور Male	مجموع Total	اناث Female	ذكور Male		
Evening studies							دراسات مسائية	
Nursing	112	54	58	0	0	54	58	التدريب
Information technology	64	6	58	0	0	64	58	تكنولوجيا المعلومات
Sciences	69	33	36	0	0	69	33	العلوم
Human science	146	90	56	0	0	146	90	التربية للعلوم الإنسانية
Basic education	213	89	124	0	0	213	89	التربية الأساسية
Law	61	7	54	0	0	61	7	القانون
Total evening studies	665	279	386	0	0	665	279	مجموع الدراسات المسائية
Total university	7159	4030	3129	0	0	7159	4030	مجموع الجامعة

عدد الطلبة الموجودين في التعليم الجامعي الأولي في جامعة بابل موزعين حسب الكلية والجنسية والجنس للعام الدراسي 2020/2019  
 Number of existing students in academical teaching of Babylon university distributed by college ,nationality and gender for 2019/2020  
 جدول ( 124 )

College	المجموع		عرب		عراقيون		الكلية
	Total	ذكور	Total	ذكور	Total	ذكور	
Morning study							
Medicine	1395	909	486	0	0	0	الطب
Hamorabi Medicine	443	262	181	0	0	0	طب حمورابي
Dentistry	824	509	315	0	0	0	طب الأسنان
Pharmacy	996	701	295	0	0	0	الصيدلة
Nursing	457	369	88	0	0	0	التعريف
Engineering	1873	862	1011	0	0	0	الهندسة
AL-Museib Engineering	357	119	238	0	0	0	هندسة المسبب
Material Engineering	498	310	188	0	0	0	هندسة المواد
Information technology	705	404	301	0	0	0	تكنولوجيا المعلومات
Sciences	1388	904	484	0	0	0	العلوم
Sciences for girls	965	965	0	0	0	0	العلوم للبنات
Mangement & economy	1294	642	652	0	0	0	الإدارة والاقتصاد
Human science	2177	1533	644	0	0	0	التربية للعلوم الإنسانية
Pure sciences	926	540	386	0	0	0	التربية للعلوم الصرفة
Basic education	3991	2255	1736	0	0	0	التربية الأساسية
Physical education	743	113	630	0	0	0	التربية البدنية وعلوم الرياضة
Literature	1068	644	424	0	0	0	الاداب
Law	1112	508	604	0	0	0	القانون
Fine arts	1365	841	524	0	0	0	الفنون الجميلة
Islamic sciences	675	450	225	0	0	0	العلوم الاسلامية
Total morning studies	23252	13840	9412	0	0	0	مجموع الدراسات الصباحية

Table (124) con.

تابع جدول ( 124 )

College	المجموع		عرب		عراقيون		الكليات
	Total	اناث	اناث	ذكور	اناث	ذكور	
	مجموع	اناث	اناث	ذكور	مجموع	اناث	
	Total	Female	Female	Male	Total	Female	Male
Evening studies							دراسات مسائية
Nursing	441	184	0	0	441	184	التربية
Engineering	96	12	0	0	96	12	الهندسة
AL-Museib Engineering	60	9	0	0	60	9	هندسة المسيب
Material Engineering	86	27	0	0	86	27	هندسة المواد
Information technology	304	51	0	0	304	51	تكنولوجيا المعلومات
Sciences	477	228	0	0	477	228	العلوم
Sciences for girls	3	3	0	0	3	3	العلوم للبنات
Management & economy	334	173	0	0	334	173	الادارة والاقتصاد
Human science	783	389	0	0	783	389	التربية للعلوم الانسانية
Basic education	1023	442	0	0	1023	442	التربية الاساسية
Physical education	157	16	0	0	157	16	التربية البدنية وعلوم الرياضية
Law	402	73	0	0	402	73	القانون
Total evening studies	4166	1607	0	0	4166	1607	مجموع الدراسات المسائية
Total university	27418	15447	0	0	27418	15447	مجموع الجامعة



عدد اعضاء الهيئة التدريسية في التعليم الجامعي الاولي في جامعة بابل موزعين حسب الكلية والجنسية والجنس للعام الدراسي 2020/2019  
Number of teaching staff in academical teaching of Babylon university distributed by college ,nationality and gender for 2019/2020

جدول (125) (125)

College	المجموع Total		عرب Arab		عراقيون Iraqis		الكلية
	مجموع Total	اناث Female	مجموع Total	اناث Female	مجموع Total	اناث Female	
Morning study							دراسات صحية
Medicine	179	76	103	0	179	76	الطب
Hamorabi Medicine	31	13	18	0	31	13	طب حمورابي
Dentistry	74	33	41	0	74	33	طب الاسنان
Pharmacy	58	28	30	0	58	28	الصيدلة
Nursing	54	28	26	0	54	28	التعريض
Engineering	244	62	182	0	244	62	الهندسة
AL-Museib Engineering	38	5	33	0	38	5	هندسة المسيب
Material Engineering	86	30	56	0	86	30	هندسة المواد
Information technology	76	28	48	0	76	28	تكنولوجيا المعلومات
Sciences	178	89	89	0	178	89	العلوم
Sciences for girls	134	63	71	0	134	63	العلوم للبنات
Mangement & economy	53	17	36	0	53	17	الادارة والاقتصاد
Human science	137	49	88	0	137	49	التربية للعلوم الانسانية
Pure sciences	76	41	35	0	76	41	التربية للعلوم الصرفة
Basic education	148	67	81	0	148	67	التربية الاساسية
Physical education	81	17	64	0	81	17	التربية البدنية وعلوم الرياضية
Literature	63	15	48	0	63	15	الاداب
Law	57	14	43	0	57	14	القانون
Fine arts	189	70	119	0	189	70	الفنون الجميلة
Islamic sciences	53	11	42	0	53	11	العلوم الاسلامية

Table (125) con.

تابع جدول (125)

College	الجموع		عرب		عراقيون		الكليات			
	Total	Total	اناث	ذكور	اناث	ذكور				
Babylon Centre for civilization and history studies	13	1	12	0	0	0	13	1	12	مركز بابل للدراسات الحضارية والتاريخية
Centre of local environmental researches	20	13	7	0	0	0	20	13	7	مركز بحوث البيئة المحلية
Centre of local environmental researches	9	3	6	0	0	0	9	3	6	مركز أبحاث الحوض النوري DNA
Computer Centre	11	3	8	0	0	0	11	3	8	مركز الحاسبة الإلكترونية
College of Graduate Studies	2	1	1	0	0	0	2	1	1	كلية الدراسات العليا
The Central Library	3	0	3	0	0	0	3	0	3	المكتبة المركزية
continue teaching centre	1	0	1	0	0	0	1	0	1	مركز التعليم المستمر وتطوير الكوادر
Head of university	56	17	39	0	0	0	56	17	39	رئاسة الجامعة
Total morning studies	2124	794	1330	0	0	0	2124	794	1330	مجموع الدراسات الصباحية
Evening studies										دراسات مسائية
Sciences	31	23	8	0	0	0	31	23	8	العلوم
Human science	15	13	2	0	0	0	15	13	2	التربية للعلوم الانسانية
Basic education	39	30	9	0	0	0	39	30	9	التربية الاساسية
Law	13	7	6	0	0	0	13	7	6	القانون
Total evening studies	98	73	25	0	0	0	98	73	25	مجموع الدراسات المسائية
Total university	2222	867	1355	0	0	0	2222	867	1355	مجموع الجامعة

عدد الطلبة العراقيين الراسين والعوائلين والتاركين في التعليم الجامعي الأولي في جامعة بابل موزعين حسب الكلية والجنس للعام الدراسي 2018/2019

Number of Iraqi failures, postponed and leaving students in cademical teaching of Babylon university distributed by college and gender for 2018/2019

جدول (126) (126)

College	المجموع		تاركون		مؤجلون		راسيون		الكلية			
	المجموع	اناث	ذكور	المجموع	اناث	ذكور	المجموع	اناث		المجموع	اناث	ذكور
Morning study									دراسات صباحية			
Medicine	26	14	12	0	0	0	2	2	24	12	12	
Hamorabi Medicine	1	0	1	0	0	0	0	0	1	0	1	
Dentistry	13	6	7	0	0	0	5	2	3	8	4	
Pharmacy	30	18	12	0	0	0	3	1	2	27	10	
Nursing	68	48	20	58	40	18	3	2	1	7	6	
Engineering	224	72	152	0	0	0	34	10	24	190	62	
AL-Museib Engineering	108	32	76	6	1	5	15	3	12	87	28	
Material Engineering	123	62	61	51	24	27	14	3	11	58	35	
Information technology	87	45	42	0	0	0	12	4	8	75	41	
Sciences	160	73	87	61	24	37	31	15	16	68	34	
Sciences for girls	91	91	0	33	33	0	7	7	0	51	51	
Economic and administration	190	67	123	48	21	27	12	4	8	130	42	
Human science	163	76	87	24	8	16	31	17	14	108	51	
Pure sciences	73	28	45	4	0	4	18	10	8	51	33	
Basic education	231	113	118	0	0	0	35	19	16	196	94	
Physical education	24	4	20	0	0	0	3	1	2	21	3	
Literature	66	29	37	0	0	0	26	12	14	40	17	
Law	177	45	132	31	7	24	14	3	11	132	35	
Fine arts	155	61	94	26	9	17	14	5	9	115	47	
Islamic sciences	57	22	35	0	0	0	7	4	3	50	18	
Total morning studies	2067	906	1161	342	167	175	286	124	162	1439	615	
										824		

المجموع الدراسات الصباحية

المجموع الدراسات الصباحية

المجموع الدراسات الصباحية

المجموع الدراسات الصباحية

المجموع الدراسات الصباحية

المجموع الدراسات الصباحية

المجموع الدراسات الصباحية

المجموع الدراسات الصباحية

المجموع الدراسات الصباحية

المجموع الدراسات الصباحية

المجموع الدراسات الصباحية

المجموع الدراسات الصباحية

المجموع الدراسات الصباحية

المجموع الدراسات الصباحية

المجموع الدراسات الصباحية

المجموع الدراسات الصباحية

المجموع الدراسات الصباحية

المجموع الدراسات الصباحية

المجموع الدراسات الصباحية

المجموع الدراسات الصباحية

المجموع الدراسات الصباحية

المجموع الدراسات الصباحية

المجموع الدراسات الصباحية

المجموع الدراسات الصباحية

المجموع الدراسات الصباحية

المجموع الدراسات الصباحية

المجموع الدراسات الصباحية

المجموع الدراسات الصباحية

المجموع الدراسات الصباحية

المجموع الدراسات الصباحية

المجموع الدراسات الصباحية

المجموع الدراسات الصباحية

المجموع الدراسات الصباحية

المجموع الدراسات الصباحية

المجموع الدراسات الصباحية

المجموع الدراسات الصباحية

المجموع الدراسات الصباحية

المجموع الدراسات الصباحية

المجموع الدراسات الصباحية

المجموع الدراسات الصباحية

المجموع الدراسات الصباحية

المجموع الدراسات الصباحية

المجموع الدراسات الصباحية

المجموع الدراسات الصباحية

المجموع الدراسات الصباحية

المجموع الدراسات الصباحية

Table (126) con.

College	المجموع		تاركون		مؤجلون		راسبون		الكلية				
	Total		Leaving		Postponed		Failures						
	اناث	ذكور	اناث	ذكور	اناث	ذكور	اناث	ذكور					
Evening studies	Total	Female	Male	Total	Female	Male	Total	Female	Male	دراسات مسائية			
Nursing	14	7	7	2	1	1	0	0	12	6	6	التدريب	
Engineering	28	5	23	0	0	0	1	0	1	27	5	22	الهندسة
AL-Museib Engineering	16	1	15	0	0	0	0	0	0	16	1	15	هندسة المسيب
Information technology	30	9	21	0	0	0	0	0	0	30	9	21	هندسة العول
Information technology	51	12	39	4	2	2	1	0	1	46	10	36	تكنولوجيا المعلومات
Sciences	63	25	38	3	0	3	2	2	0	58	23	35	العلوم
Sciences for girls	2	2	0	0	0	0	0	0	0	2	2	0	العلوم للبنات
Economic and administration	50	24	26	17	6	11	0	0	0	33	18	15	الادارة والاقتصاد
Human science	67	14	53	3	0	3	1	0	1	63	14	49	التربية للعلوم الانسانية
Basic education	87	22	65	0	0	0	3	1	2	84	21	63	التربية الانسانية
Physical education	8	0	8	0	0	0	0	0	0	8	0	8	التربية البدنية وعلوم الرياضة
Law	181	29	152	67	9	58	1	0	1	113	20	93	القانون
Total evening studies	597	150	447	96	18	78	9	3	6	492	129	363	مجموع الدراسات المسائية
Total university	2664	1056	1608	438	185	253	295	127	168	1931	744	1187	مجموع الجامعة

عدد الطلبة المشتركين في الامتحان النهائي في التعليم الجامعي الاولي في جامعة بابل موزعين حسب الكلية والجنسية والجنس للعام الدراسي 2019/2018

Number of participated students in final exam in academical teaching of babylon university distributed by college , nationality and gender for 2018/2019

College	المجموع Total		عرب Arab		عراقيون Iraqis		الكلية		
	مجموع Total	اناث Female	ذكور Male	مجموع Total	اناث Female	ذكور Male			
Morning study							دراسات صباحية		
Medicine	1222	796	426	0	0	1222	796	426	الطب
Hamorabi Medicine	180	113	67	0	0	180	113	67	طب حمورابي
Dentistry	693	440	253	0	0	693	440	253	طب الاسنان
Pharmacy	837	611	226	0	0	837	611	226	الصيدلة
Nursing	408	336	72	0	0	408	336	72	التغريض
Engineering	1443	749	694	0	0	1443	749	694	الهندسة
AL-Museib Engineering	216	93	123	0	0	216	93	123	هندسة المسبب
Material Engineering	410	280	130	0	0	410	280	130	هندسة المواد
Information technology	516	333	183	0	0	516	333	183	تكنولوجيا المعلومات
Sciences	1116	747	369	0	0	1116	747	369	العلوم
Sciences for girls	810	810	0	0	0	810	810	0	العلوم للبنات
Economic and administration	965	483	482	0	0	965	483	482	الادارة والاقتصاد
Human science	2348	1647	701	0	0	2348	1647	701	التربية للعلوم الانسانية
Pure sciences	688	443	245	0	0	688	443	245	التربية للعلوم الصرفة
Basic education	3138	1877	1261	0	0	3138	1877	1261	التربية الاساسية
Physical education	694	98	596	0	0	694	98	596	التربية البدنية وعلوم الرياضية
Literature	1012	624	388	0	0	1012	624	388	الاداب
Law	1046	495	551	0	0	1046	495	551	القانون
Fine arts	1381	845	536	0	0	1381	845	536	الفنون الجميلة
Islamic sciences	601	396	205	0	0	601	396	205	العلوم الاسلامية
Total morning studies	19724	12216	7508	0	0	19724	12216	7508	مجموع الدراسات الصباحية

Table (127) con.

تابع جدول (127)

College	المجموع		عرب		عراقيون		الكلية	
	Total	اناث	اناث	ذكور	اناث	ذكور		
Evening studies							دراسات مسائية	
Nursing	405	167	238	0	405	167	238	التدريب
Engineering	89	11	78	0	89	11	78	الهندسة
AL-Museib Engineering	59	10	49	0	59	10	49	هندسة المسبب
Information technology	168	48	120	0	168	48	120	هندسة المواد
Information technology	358	68	290	0	358	68	290	تكنولوجيا المعلومات
Sciences	533	240	293	0	533	240	293	العلوم
Sciences for girls	5	5	0	0	5	5	0	العلوم للبنات
Economic and administration	437	224	213	0	437	224	213	الإدارة والاقتصاد
Human science	847	409	438	0	847	409	438	التربية للعلوم الانسانية
Basic education	990	458	532	0	990	458	532	التربية الاساسية
Physical education	203	22	181	0	203	22	181	التربية البدنية وعلوم الرياضة
Law	444	99	345	0	444	99	345	القانون
Total evening studies	4538	1761	2777	0	4538	1761	2777	مجموع الدراسات المسائية
Total university	24262	13977	10285	0	24262	13977	10285	مجموع الجامعة

عدد الطلبة الناجحين في التعليم الجامعي الاولي في جامعة بابل موزعين حسب الكلية والجنسية والجنس للعام الدراسي 2019/2018  
Number of succeeded students in final exam in academeical teaching of Babylon university distributed by college ,nationality and gender for 2017/2018

College	المجموع Total		عرب Arab		عراقيون Iraqi's		الكلية الكلية
	مجموع Total	اناث Female	ذكور Male	مجموع Total	اناث Female	ذكور Male	
Morning study							دراسات صباحية
Medicine	1204	788	416	0	1204	788	الطب
Hamorabi Medicine	179	113	66	0	179	113	طب حمورابي
Dentistry	686	436	250	0	686	436	طب الاسنان
Pharmacy	812	595	217	0	812	595	الصيدلة
Nursing	405	334	71	0	405	334	التفريضة
Engineering	1309	705	604	0	1309	705	الهندسة
AL-Museib Engineering	175	75	100	0	175	75	هندسة المسبب
Material Engineering	380	261	119	0	380	261	هندسة مواد
Information technology	484	319	165	0	484	319	تكنولوجيا المعلومات
Sciences	1087	736	351	0	1087	736	العلوم
Sciences for girls	780	780	0	0	780	780	العلوم للبنات
Economic and administration	896	465	431	0	896	465	الادارة والاقتصاد
Human science	2268	1607	661	0	2268	1607	التربية للعلوم الانسانية
Pure sciences	668	439	229	0	668	439	التربية للعلوم الصرفة
Basic education	3050	1836	1214	0	3050	1836	التربية الاساسية
Physical education	690	97	593	0	690	97	التربية البدنية وعلوم الرياضية
Literature	970	607	363	0	970	607	الاداب
Law	913	460	453	0	913	460	القانون
Fine arts	1366	843	523	0	1366	843	الفنون الجميلة
Islamic sciences	570	389	181	0	570	389	العلوم الاسلامية
Total morning studies	18892	11885	7007	0	18892	11885	مجموع الدراسات الصباحية




Table (128) con.

College	المجموع		عرب		عراقيون		الكلية	
	Total	Female	Total	Female	Total	Female		
Evening studies							دراسات مسائية	
Nursing	400	163	237	0	400	163	237	التريض
Engineering	77	9	68	0	77	9	68	الهندسة
AL-Museib Engineering	48	9	39	0	48	9	39	هندسة المسيب
Material Engineering	147	42	105	0	147	42	105	هندسة المواد
Information technology	336	61	275	0	336	61	275	تكنولوجيا المعلومات
Sciences	492	224	268	0	492	224	268	العلوم
Sciences for girls	3	3	0	0	3	3	0	العلوم للبنات
Management & economy	410	209	201	0	410	209	201	الإدارة والاقتصاد
Human science	809	400	409	0	809	400	409	التربية للعلوم الإنسانية
Basic education	937	448	489	0	937	448	489	التربية الأساسية
Physical education	202	22	180	0	202	22	180	التربية البدنية وعلوم الرياضة
Law	345	80	265	0	345	80	265	القانون
Total evening studies	4206	1670	2536	0	4206	1670	2536	مجموع الدراسات المسائية
Total university	23098	13555	9543	0	23098	13555	9543	مجموع الجامعة

تابع جدول (128)





# جامعة القاسم الخضراء

عدد الطلبة المقبولين في التعليم الجامعي الاولي في جامعة القادسية والخضراء موزعين حسب الكلية والجنسية والجنس للعام الدراسي 2020/2019  
Number of accepted students in academical teaching of Al-Qasim Al-Khadraa university distributed by college ,nationality and gender for 2019/2020

جدول (129)

College	المجموع		عرب		عراقيون		الكلية	
	Total	اناث	ذكور	مجموع	اناث	ذكور	مجموع	اناث
	Total	Female	Male	Total	Female	Male	Total	Female
Morning study								
Agriculture	191	134	57	0	0	0	191	134
Veterinary	67	32	35	0	0	0	67	32
Sciences	83	36	47	0	0	0	83	36
Biology accuracy	128	51	77	0	0	0	128	51
Nutrition sciences	7	5	2	0	0	0	7	5
Environment sciences	50	33	17	0	0	0	50	33
Physical education	67	20	47	0	0	0	67	20
Total morning studies	593	311	282	0	0	0	593	311

دراسات صباحية  
الزراعة  
الطب البيطري  
العلوم  
التقنيات الاحيائية  
علم الاغذية  
علوم البيئة  
التربية البدنية و علوم الرياضية  
مجموع الدراسات الصباحية

عدد الطلبة الموجودين في التعليم الجامعي الأولي في جامعة القاسم الخضراء موزعين حسب الكلية والجنسية والجنس للعام الدراسي 2020/2019  
Number of existing students in academical teaching of Al-Qasim Al-Khadraa university distributed by college ,nationality and gender for 2019/2020

College	المجموع		عرب		عراقيون		الكلية
	Total	اناث	ذكور	اناث	ذكور	اناث	
	مجموع	اناث	ذكور	مجموع	اناث	ذكور	
	Total	Female	Male	Total	Female	Male	
<b>Morning study</b>							
Water resources engineering	181	79	102	0	0	0	هندسة الموارد المائية
Agriculture	769	447	322	0	0	0	الزراعة
Veterinary	319	139	180	0	0	0	الطب البيطري
Sciences	83	36	47	0	0	0	العلوم
Biology accuracy	317	172	145	0	0	0	التقنيات الاحيائية
Nutrition sciences	302	193	109	0	0	0	علوم الاغذية
Environment sciencs	447	266	181	0	0	0	علوم البيئة
Physical education	67	20	47	0	0	0	التربية البدنية وعلوم الرياضية
Total morning studies	2485	1352	1133	0	0	0	مجموع الدراسات الصباحية
<b>Evening studies</b>							
Water resources engineering	67	10	57	0	0	0	هندسة الموارد المائية
Biology accuracy	73	33	40	0	0	0	التقنيات الاحيائية
Total evening studies	140	43	97	0	0	0	مجموع الدراسات المسائية
Total university	2625	1395	1230	0	0	0	مجموع الجامعة

عدد اعضاء الهيئة التدريسية في التعليم الجامعي الاولي في جامعة القاسم الخضراء موزعين حسب الكلية والجنسية والجنس للعام الدراسي 2020/2019  
Number of teaching staff in academical teaching of Al-Qasim Al-Khadraa university distributed by college nationality and gender for 2019/2020

College	المجموع		عرب		عراقيون		الكلية		
	Total	اناث	ذكور	اناث	ذكور	اناث			
	مجموع	اناث	ذكور	مجموع	اناث	ذكور			
	Total	Female	Male	Total	Female	Male			
Morning study							دراسات صباحية		
Water resources engineering	34	14	20	0	0	34	14	20	هندسة الموارد المائية
Agriculture	141	46	95	0	0	141	46	95	الزراعة
Veterinary	78	24	54	0	0	78	24	54	الطب البيطري
Sciences	12	3	9	0	0	12	3	9	العلوم
Biology accuracy	47	13	34	0	0	47	13	34	التقنيات الاحيائية
Nutrition sciences	35	11	24	0	0	35	11	24	علوم الاغذية
Environment sciences	44	12	32	0	0	44	12	32	علوم البيئة
Physical education	13	0	13	0	0	13	0	13	التمهية البدنية وعلوم الرياضة
continue teaching centre	3	2	1	0	0	3	2	1	مركز التعليم المستمر
Computer Centre	12	3	9	0	0	12	3	9	مركز الحاسبة الالكترونية
Central library	1	0	1	0	0	1	0	1	المكتبة المركزية
Headship of university	13	2	11	0	0	13	2	11	رئاسة الجامعة
Total morning studies	433	130	303	0	0	433	130	303	مجموع الدراسات الصباحية
Total university	433	130	303	0	0	433	130	303	مجموع الجامعة

عدد الطلبة العراقيين والسبيين والمؤجلين والتاركين في التعليم الجامعي الاولي في جامعة القاسم الخضراء موزعين حسب الكلية والجنس للعام الدراسي 2019/2018  
Number of failures, postponed and leaving students in academical teaching of Al-Qasim Al-Khadrara university distributed by college gender for 2018/2019

College	المجموع		تاركون		مؤجلون		راسبون		الكلية			
	Total	انث	ذكور	انث	ذكور	انث	ذكور	انث				
	Total	Female	Male	Total	Female	Male	Total	Female	Male			
Morning study												
Water resources engineering	6	4	2	2	1	1	0	0	4	3	1	هندسة الموارد المائية
Agriculture	85	37	48	24	13	11	4	4	0	57	20	الزراعة
Veterinary	25	9	16	5	2	3	5	3	2	15	4	الطب البيطري
Biology accuracy	87	44	43	19	12	7	20	11	9	48	21	التقنيات الاحيائية
Nutrition sciences	14	5	9	0	0	0	3	2	1	11	3	علوم الاعدية
Environment sciences	31	14	17	0	0	0	7	2	5	24	12	علوم البيئة
Total morning studies	248	113	135	50	28	22	39	22	17	159	63	مجموع الدراسات الصباحية
Evening studies												دراسات مسائية
Water resources engineering	3	0	3	0	0	0	1	0	1	2	0	هندسة الموارد المائية
Biology accuracy	2	0	2	0	0	0	0	0	0	2	0	التقنيات الاحيائية
Total evening studies	5	0	5	0	0	0	1	0	1	4	0	مجموع الدراسات المسائية
Total university	253	113	140	50	28	22	40	22	18	163	63	مجموع الجامعة

عدد الطلبة المشتركين في الامتحان النهائي في التعليم الجامعي الاولي في جامعة القاسم الخضراء موزعين حسب الكلية والجنسية والجنس للعام الدراسي 2019/2018

Number of participated students in final exam in academical teaching of Al-Qasim Al-Khadraa university distributed by college ,nationality and gender for 2018 /2019


Tabel (133)

جدول (133)

College	المجموع		عرب		عراقيون		الكلية	
	Total	اناث	ذكور	مجموع	اناث	ذكور	مجموع	اناث
	Total	Female	Male	Total	Female	Male	Total	Female
Morning study								
Water resources engineering	250	122	128	0	0	0	250	122
Agriculture	696	361	335	0	0	0	696	361
Veterinary	327	146	181	0	0	0	327	146
Biology accuracy	251	153	98	0	0	0	251	153
Nutrition sciences	369	222	147	0	0	0	369	222
Environment sciences	507	292	215	0	0	0	507	292
Total morning studies	2400	1296	1104	0	0	0	2400	1296
Evening studies								
Water resources engineering	66	10	56	0	0	0	66	10
Biology accuracy	79	33	46	0	0	0	79	33
Total evening studies	145	43	102	0	0	0	145	43
Total university	2545	1339	1206	0	0	0	2545	1339

عدد الطلبة الناجحين في التعليم الجامعي الأولي في جامعة القاسم الخضراء موزعين حسب الكلية والجنسية والجنس للعام الدراسي 2019/2018  
 Number of succeeded students in final exam in academical teaching of Al-Qasim Al-Khadraa university distributed by college ,nationality  
 and gender for 2018/2019

College	المجموع		عرب		عراقيون		Iraqi's		الكلية
	Total	اناث	ذكور	اناث	ذكور	اناث	ذكور		
	مجموع	اناث	ذكور	مجموع	اناث	ذكور	مجموع	اناث	ذكور
	Total	Female	Male	Total	Female	Male	Total	Female	Male
<b>Morning study</b>									
Water resources engineering	246	119	127	0	0	246	119	127	هندسة الموارد المائية
Agriculture	662	351	311	0	0	662	351	311	الزراعة
Veterinary	318	144	174	0	0	318	144	174	الطب البيطري
Biology accuracy	242	149	93	0	0	242	149	93	التقنيات الاحيائية
Nutrition sciences	361	219	142	0	0	361	219	142	علوم الأغذية
Environment sciencs	483	280	203	0	0	483	280	203	علوم البيئة
<b>Total morning studies</b>	<b>2312</b>	<b>1262</b>	<b>1050</b>	<b>0</b>	<b>0</b>	<b>2312</b>	<b>1262</b>	<b>1050</b>	مجموع الدراسات الصباحية
<b>Evening studies</b>									دراسات مسائية
Water resources engineering	64	10	54	0	0	64	10	54	هندسة الموارد المائية
Biology accuracy	79	33	46	0	0	79	33	46	التقنيات الاحيائية
<b>Total evening studies</b>	<b>143</b>	<b>43</b>	<b>100</b>	<b>0</b>	<b>0</b>	<b>143</b>	<b>43</b>	<b>100</b>	مجموع الدراسات المسائية
<b>Total university</b>	<b>2455</b>	<b>1305</b>	<b>1150</b>	<b>0</b>	<b>0</b>	<b>2455</b>	<b>1305</b>	<b>1150</b>	مجموع الجامعة



# جامعة ديالى



عدد الطلبة المقبولين في التعليم الجامعي الاولي في جامعة ديالى موزعين حسب الكلية والجنسية والجنس للعام الدراسي 2020/2019

Number of accepted students in academical teaching of Dyala university distributed by college nationality and gender for 2019/2020

Tablet(135)

جدول (135)

College	المجموع Total		عرب Arab		عراقيون Iraqi's		الكلية		
	مجموع Total	اناث Female	ذكور Male	مجموع Total	اناث Female	ذكور Male			
Morning study							دراسات صباحية		
Medicine	191	130	61	0	0	191	130	61	الطب
Engineering	427	166	261	0	0	427	166	261	الهندسة
Agriculture	116	59	57	0	0	116	59	57	الزراعة
Veterinary Medicine	77	36	41	0	0	77	36	41	الطب البيطري
Economic and administration	279	158	121	0	0	279	158	121	الادارة والاقتصاد
Human science	681	505	176	0	0	681	505	176	التربية للعلوم الانسانية
Pure sciences	412	244	168	0	0	412	244	168	التربية للعلوم الصرفة
AL-Mekdad education	224	109	115	0	0	224	109	115	التربية المقاد
Basic education	1245	711	534	0	0	1245	711	534	التربية الاساسية
Physical education	191	48	143	0	0	191	48	143	التربية البدنية وعلوم الرياضة
Law and political sciences	199	93	106	0	0	199	93	106	القانون والعلوم السياسية
Fine arts	101	65	36	0	0	101	65	36	الفنون الجميلة
Islamic sciences	376	281	95	0	0	376	281	95	العلوم الاسلامية
Total morning studies	5040	2927	2113	0	0	5040	2927	2113	مجموع الدراسات الصباحية
Evening studies									دراسات مسائية
Engineering	59	10	49	0	0	59	10	49	الهندسة
Sciences	50	16	34	0	0	50	16	34	العلوم
Economic and administration	104	29	75	0	0	104	29	75	الادارة والاقتصاد
Human science	241	117	124	0	0	241	117	124	التربية للعلوم الانسانية
Pure sciences	44	24	20	0	0	44	24	20	التربية للعلوم الصرفة
AL-Mekdad education	14	6	8	0	0	14	6	8	التربية المقاد
Basic education	105	56	49	0	0	105	56	49	التربية الاساسية
Physical education	48	13	35	0	0	48	13	35	التربية البدنية وعلوم الرياضة
Law and political sciences	83	12	71	0	0	83	12	71	القانون والعلوم السياسية
Fine arts	64	50	14	0	0	64	50	14	الفنون الجميلة
Islamic sciences	81	30	51	0	0	81	30	51	العلوم الاسلامية
Evening studies	893	363	530	0	0	893	363	530	مجموع الدراسات المسائية
Total university	5933	3290	2643	0	0	5933	3290	2643	مجموع الجامعة

عدد الطلبة الموجودين في التعليم الجامعي الأولي في جامعة ديالى موزعين حسب الكلية والجنسية والجنس للعام الدراسي 2020/2019  
Number of existing students in academical teaching of Dyala university distributed by college ,nationality and gender for 2019/2020

College	المجموع Total		عرب Arab		عراقيون Iraqis		الكلية Faculty		
	مجموع Total	إناث Female	ذكور Male	مجموع Total	إناث Female	ذكور Male			
Morning study							دراسات صباحية		
Medicine	657	461	196	0	0	657	461	196	الطب
Engineering	1445	679	766	0	0	1445	679	766	الهندسة
Agriculture	569	273	296	0	0	569	273	296	الزراعة
Veterinary Medicine	301	142	159	0	0	301	142	159	الطب البيطري
Sciences	1708	1127	581	0	0	1708	1127	581	العلوم
Economic and administration	1021	497	524	0	0	1021	497	524	الإدارة والاقتصاد
Human science	3696	2398	1298	0	0	3696	2398	1298	التربية للعلوم الإنسانية
Pure sciences	1349	815	534	0	0	1349	815	534	التربية للعلوم الصرفة
AL-Mekdad education	556	286	270	0	0	556	286	270	التربية المعقد
Basic education	4453	2448	2005	0	0	4453	2448	2005	التربية الأساسية
Physical education	935	204	731	0	0	935	204	731	التربية البدنية وعلوم الرياضة
Law and political sciences	950	449	501	0	0	950	449	501	القانون والعلوم السياسية
Fine arts	559	379	180	0	0	559	379	180	الفنون الجميلة
Islamic sciences	1917	1350	567	0	0	1917	1350	567	العلوم الإسلامية
Total morning studies	20116	11508	8608	0	0	20116	11508	8608	مجموع الدراسات الصباحية
Evening studies									دراسات مسائية
Engineering	460	99	361	0	0	460	99	361	الهندسة
Sciences	573	198	375	0	0	573	198	375	العلوم
Economic and administration	372	112	260	0	0	372	112	260	الإدارة والاقتصاد
Human science	1318	564	754	0	0	1318	564	754	التربية للعلوم الإنسانية
Pure sciences	294	124	170	0	0	294	124	170	التربية للعلوم الصرفة
Basic education	43	18	25	0	0	43	18	25	التربية الأساسية
AL-Mekdad education	480	261	219	0	0	480	261	219	التربية المعقد
Physical education	254	32	222	0	0	254	32	222	التربية البدنية وعلوم الرياضة
Law and political sciences	516	114	402	0	0	516	114	402	القانون والعلوم السياسية
Fine arts	243	162	81	0	0	243	162	81	الفنون الجميلة
Islamic sciences	274	100	174	0	0	274	100	174	العلوم الإسلامية
Evening studies	4827	1784	3043	0	0	4827	1784	3043	مجموع الدراسات المسائية
Total university	24943	13292	11651	0	0	24943	13292	11651	مجموع الجامعة

عدد اعضاء الهيئة التدريسية في التعليم الجامعي الاولي في جامعة ديالى موزعين حسب الكلية والجنسية والجنس للعام الدراسي 2020/2019  
Number of teaching staff in academical teaching of Dyala university distributed by college ,nationality and gender for 2019/2020

جدول (137)

College	المجموع Total		عرب Arab		عراقيون Iraqis		الكلية Faculty		
	مجموع Total	اناث Female	ذكور Male	مجموع Total	اناث Female	ذكور Male			
Morning study							دراسات صباحية		
Medicine	63	24	39	0	0	63	24	39	الطب
Engineering	206	49	157	0	0	206	49	157	الهندسة
Agriculture	82	6	76	0	0	82	6	76	الزراعة
Veterinary Medicine	60	16	44	0	0	60	16	44	الطب البيطري
Sciences	177	70	107	2	1	175	69	106	العلوم
Economic and administration	40	5	35	0	0	40	5	35	الادارة والاقتصاد
Human science	172	78	94	0	0	172	78	94	التربية للعلوم الانسانية
Pure sciences	100	41	59	1	1	99	40	59	التربية للعلوم الصرفة
AL-Mekdad education	21	5	16	0	0	21	5	16	التربية المعقد
Basic education	230	107	123	1	0	229	107	122	التربية الاساسية
Physical education	96	26	70	0	0	96	26	70	التربية البدنية وعلوم الرياضة
Law and political sciences	51	15	36	0	0	51	15	36	القانون والعلوم السياسية
Fine arts	29	7	22	0	0	29	7	22	الفنون الجميلة
Islamic sciences	55	4	51	0	0	55	4	51	العلوم الاسلامية
Central library	1	0	1	0	0	1	0	1	المكتبة المركزية
AL nawfel center	9	6	3	0	0	9	6	3	مركز التوقل
Research center of childhood and motherhood	2	0	2	0	0	2	0	2	مركز ابحاث الطفولة و الامومة
Headship of university	45	10	35	0	0	45	10	35	رئاسة الجامعة
Total morning studies	1439	469	970	4	2	1435	467	968	مجموع الدراسات الصباحية
Evening studies									دراسات مسائية
Law and political sciences	5	0	5	0	0	5	0	5	القانون والعلوم السياسية
Evening studies	5	0	5	0	0	5	0	5	مجموع الدراسات المسائية
Total university	1444	469	975	4	2	1440	467	973	مجموع الجامعة

عدد الطلبة العراقيين والسوريين والمواطنين والتركين في التعليم الجامعي الأولي في جامعة ديالى موزعين حسب الكلية والجنس للعام الدراسي 2018/2019  
Number of Iraqi failures, postponed and leaving students in academeical teaching of dyala university distributed by college and gender for 2018/2019  
جدول (138)

College	المجموع		تاركون		مؤجلون		راسبون		الكلية			
	Total	Female	Male	Total	Female	Male	Total	Female				
Morning study									دراسات صباحية			
Medicine	4	2	2	0	0	3	2	1	الطب			
Engineering	194	64	130	44	16	28	44	14	الهندسة			
Agriculture	256	92	164	30	13	17	20	14	الزراعة			
Veterinary Medicine	15	6	9	0	0	0	0	15	الطب البيطري			
Sciences	170	82	88	71	38	33	46	22	العلوم			
Economic and administration	86	22	64	9	0	9	34	14	الاقتصاد والإقتصاد			
Human science	219	100	119	0	0	0	59	31	التربية للعلوم الإنسانية			
Pure sciences	63	24	39	2	0	2	27	9	التربية للعلوم الصرفة			
AL-Mekdad education	14	5	9	2	0	2	11	4	التربية المعقد			
Basic education	266	107	159	0	0	0	77	44	التربية البدنية وعلوم الرياضة			
Physical education	93	10	83	0	0	0	6	0	القانون والعلوم السياسية			
Law and political sciences	122	35	87	12	3	9	21	7	الفنون الجميلة			
Fine arts	23	15	8	0	0	0	9	7	العلوم الإسلامية			
Islamic sciences	69	35	34	3	1	2	30	14	مجموع الدراسات الصباحية			
Total morning studies	1594	599	995	173	71	102	387	184	203	1034	344	690
Evening studies												
Engineering	132	23	109	9	1	8	1	0	1	122	22	100
Sciences	56	14	42	3	1	2	4	1	3	49	12	37
Economic and administration	38	13	25	0	0	0	3	2	1	35	11	24
Human science	103	28	75	0	0	0	7	3	4	96	25	71
Pure sciences	11	1	10	0	0	0	0	0	0	11	1	10
Basic education	41	21	20	0	0	0	4	3	1	37	18	19
Physical education	21	2	19	0	0	0	0	0	0	21	2	19
Law and political sciences	78	9	69	4	1	3	0	0	0	74	8	66
Fire arts	7	4	3	0	0	0	0	0	0	7	4	3
Islamic sciences	17	8	9	0	0	0	6	3	3	11	5	6
Total evening studies	504	123	381	16	3	13	25	12	13	463	108	355
Total university	2098	722	1376	189	74	115	412	196	216	1497	452	1045

عدد الطلبة المشتركين في الامتحان النهائي في التعليم الجامعي الاولي في جامعة ديالى موزعين حسب الكلية والجنسية والجنس للعام الدراسي 2018 / 2019

Number of participated students in final exam of academical teaching of dyala university distributed by college , nationality and gender for 2018/2019

Table(139)


جدول (139)

College	المجموع		عرب		عراقيون		الكلية	
	Total	اناث	ذكور	Total	اناث	ذكور		
Morning study							دراسات صباحية	
Medicine	515	368	147	0	0	515	368	147
Engineering	1149	622	527	0	0	1149	622	527
Agriculture	530	239	291	0	0	530	239	291
Veterinary Medicine	245	124	121	0	0	245	124	121
Sciences	1363	936	427	0	0	1363	936	427
Economic and administration	769	364	405	0	0	769	364	405
Human science	3244	2212	1032	0	0	3244	2212	1032
Pure sciences	1036	647	389	0	0	1036	647	389
AL-Mekdad education	342	171	171	0	0	342	171	171
Basic education	3601	1990	1611	0	0	3601	1990	1611
Physical education	982	227	755	0	0	982	227	755
Law and political sciences	865	413	452	0	0	865	413	452
Fine arts	537	379	158	0	0	537	379	158
Islamic sciences	1835	1263	572	0	0	1835	1263	572
Total morning studies	17013	9955	7058	0	0	17013	9955	7058
Evening studies								
Engineering	573	139	434	0	0	573	139	434
Sciences	746	274	472	0	0	746	274	472
Economic and administration	330	105	225	0	0	330	105	225
Human science	1434	634	800	0	0	1434	634	800
Pure sciences	337	140	197	0	0	337	140	197
AL-Mekdad education	28	11	17	0	0	28	11	17
Basic education	488	287	201	0	0	488	287	201
Physical education	267	18	249	0	0	267	18	249
Law and political sciences	525	129	396	0	0	525	129	396
Fine arts	215	137	78	0	0	215	137	78
Islamic sciences	176	62	114	0	0	176	62	114
Evening studies	5119	1936	3183	0	0	5119	1936	3183
Total university	22132	11891	10241	0	0	22132	11891	10241

عدد الطلبة الناجحين في التعليم الجامعي الاولي في جامعة ديالى موزعين حسب الكلية والجنسية والجنس للعام الدراسي 2018 /2019  
Number of succeeded students in academical teaching of dyala university distributed by college ,nationality and gender for 2018 /2019

جدول (140) ( 140 )

College	المجموع Total		عرب Arab		عراقيون Iraqis		الكلية Faculty
	مجموع Total	اناث Female	ذكور Male	مجموع Total	اناث Female	ذكور Male	
Morning study							دراسات صباحية
Medicine	514	368	146	0	514	368	الطب
Engineering	1081	603	478	0	1081	603	الهندسة
Agriculture	417	202	215	0	417	202	الزراعة
Veterinary Medicine	236	121	115	0	236	121	الطب البيطري
Sciences	1333	924	409	0	1333	924	العلوم
Economic and administration	748	358	390	0	748	358	الادارة والاقتصاد
Human science	3199	2189	1010	0	3199	2189	التربية للعلوم الانسانية
Pure sciences	1015	641	374	0	1015	641	التربية للعلوم الصرفة
AL-Mekdad education	342	171	171	0	342	171	التربية المعقد
Basic education	3518	1971	1547	0	3518	1971	التربية الاساسية
Physical education	910	220	690	0	910	220	التربية البدنية وعلوم الرياضة
Law and political sciences	835	405	430	0	835	405	القانون والعلوم السياسية
Fine arts	531	374	157	0	531	374	الفنون الجميلة
Islamic sciences	1829	1260	569	0	1829	1260	العلوم الاسلامية
Total morning studies	16508	9807	6701	0	16508	9807	مجموع الدراسات الصباحية
Evening studies							دراسات مساءية
Engineering	497	124	373	0	497	124	الهندسة
Sciences	720	268	452	0	720	268	العلوم
Economic and administration	316	102	214	0	316	102	الادارة والاقتصاد
Human science	1397	624	773	0	1397	624	التربية للعلوم الانسانية
Pure sciences	326	139	187	0	326	139	التربية للعلوم الصرفة
AL-Mekdad education	28	11	17	0	28	11	التربية المعقد
Basic education	454	271	183	0	454	271	التربية الاساسية
Physical education	251	17	234	0	251	17	التربية البدنية وعلوم الرياضة
Law and political sciences	506	125	381	0	506	125	القانون والعلوم السياسية
Fine arts	213	135	78	0	213	135	الفنون الجميلة
Islamic sciences	176	62	114	0	176	62	العلوم الاسلامية
Evening studies	4884	1878	3006	0	4884	1878	مجموع الدراسات المسائية
Total university	21392	11685	9707	0	21392	11685	مجموع الجامعة



# جامعة كربلاء



عدد الطلبة المقبولين في التعليم الجامعي الأولي في جامعة كربلاء موزعين حسب الكلية والجنسية والجنس للعام الدراسي 2020/2019  
Number of accepted students in academical teaching of Kerbela university distributed by college ,nationality and gender for 2019/2020

College	المجموع		عرب		عراقيون		الكلية	
	Total	اناث	ذكور	Total	اناث	ذكور	Total	اناث
Morning study								
Medicine	279	182	97	0	0	279	182	97
Dentistry	143	95	48	0	0	143	95	48
Pharmacy	212	143	69	0	0	212	143	69
Nursing	156	133	23	0	0	156	133	23
Applied sciences	226	144	82	0	0	226	144	82
Engineering	332	142	190	0	0	332	142	190
Agricultare	136	68	68	0	0	136	68	68
Veterinary medicine	100	49	51	0	0	100	49	51
sciences	435	315	120	0	0	435	315	120
Economic and administration	1396	615	781	0	0	1396	615	781
Tourist	129	69	60	0	0	129	69	60
Human sciences	570	403	167	0	0	570	403	167
pure sciences	529	310	219	0	0	529	310	219
Physical education	121	37	84	0	0	121	37	84
Law	162	64	98	0	0	162	64	98
Islamic science	222	166	56	0	0	222	166	56
Total morning study	5148	2935	2213	0	0	5148	2935	2213

مجموع الدراسات الصباحية



Table (141) con.

تابع جدول (141)

College	المجموع		عرب		عراقيون		الكلية		
	المجموع	Total	اناث	ذكور	اناث	ذكور			
	Total	Female	Male	Total	Female	Male			
Evening studies							دراسات مسائية		
Nursing	162	50	112	0	0	162	50	112	التدريب
Sciences	61	37	24	0	0	61	37	24	العلوم الطبية التطبيقية
Engineering	142	19	123	0	0	142	19	123	الهندسة
sciences	116	61	55	0	0	116	61	55	العلوم
Economic and administration	221	96	125	0	0	221	96	125	الإدارة والاقتصاد
Human sciences	192	135	57	0	0	192	135	57	التربية للعلوم الانسانية
pure sciences	161	85	76	0	0	161	85	76	التربية للعلوم الصرفة
Physical education	41	8	33	0	0	41	8	33	التربية البدنية وعلوم الرياضة
Law	125	23	102	0	0	125	23	102	القانون
Islamic science	68	31	37	0	0	68	31	37	العلوم الاسلامية
Total evening science	1289	545	744	0	0	1289	545	744	مجموع الدراسات المسائية
Total university	6437	3480	2957	0	0	6437	3480	2957	مجموع الجامعة

عدد الطلبة الموجودين في التعليم الجامعي الأولي في جامعة كربلاء موزعين حسب الكلية والجنسية والجنس للعام الدراسي 2020/2019

Number of existing students in academical teaching of kerbela university distributed by college ,nationality and gender for 2019/2020

Table(142)

جدول (142)

College	المجموع Total		عرب Arab		عراقى Iraqi		الكلية
	المجموع Total	انث Female	ذكور Male	المجموع Total	انث Female	ذكور Male	
Morning study							دراسات صباحية
Medicine	1015	685	330	1	0	1	الطب
Dentistry	630	432	198	0	0	0	طب الاسنان
Pharmacy	724	505	219	0	0	0	الصيدلة
Nursing	353	291	62	0	0	0	التدريب
Applied sciences	356	248	108	0	0	0	العلوم الطبية التطبيقية
Engineering	1188	558	630	0	0	0	الهندسة
Tourist and hotels administratio	402	223	179	0	0	0	الزراعة
Veterinary medicine	346	171	175	0	0	0	الطب البيطري
sciences	1246	930	316	0	0	0	العلوم
Economic and administration	3707	1741	1966	0	0	0	الادارة والاقتصاد
Tourist	506	221	285	0	0	0	العلوم السياحية
Human sciences	2762	1877	885	0	0	0	التربية للعلوم الانسانية
pure sciences	1726	1041	685	0	0	0	التربية للعلوم الصرفة
Physical education	544	163	381	0	0	0	التربية البدنية وعلوم الرياضة
Law	891	346	545	0	0	0	القانون
Islamic science	1359	974	385	0	0	0	العلوم الاسلامية
Total morning study	17755	10406	7349	1	0	1	مجموع الدراسات الصباحية

Table (142) con.

تابع جدول (142)

College	المجموع		عرب		عراقيون		الكلية		
	Total	اناث	اناث	ذكور	اناث	ذكور			
Evening studies	Total	Female	Male	Total	Female	Male	دراسات مسائية		
Nursing	284	91	193	0	0	284	91	193	التدريب
sciences	225	154	71	0	0	225	154	71	العلوم الطبية التطبيقية
Engineering	718	127	591	0	0	718	127	591	الهندسة
sciences	563	278	285	0	0	563	278	285	العلوم
Economic and administration	1138	375	763	0	0	1138	375	763	الادارة والاقتصاد
Tourist	55	2	53	0	0	55	2	53	العلوم السياحية
Human sciences	1946	1181	765	0	0	1946	1181	765	التربية للعلوم الاجتماعية
pure sciences	950	531	419	0	0	950	531	419	التربية للعلوم الصرفة
Physical education	219	38	181	0	0	219	38	181	التربية البدنية وعلوم الرياضة
Law	890	186	704	0	0	890	186	704	القانون
Islamic science	338	159	179	0	0	338	159	179	العلوم الاسلامية
Total evening science	7326	3122	4204	0	0	7326	3122	4204	مجموع الدراسات المسائية
Total university	25081	13528	11553	1	0	25080	13528	11552	مجموع الجامعة

عدد اعضاء الهيئة التدريسية في جامعة كربلاء موزعين حسب الكلية والجنسية والجنس للعام الدراسي 2020/2019  
Number of teaching staff in academical teaching of kerbela university distributed by college ,nationality and gender for 2019/2020

College	المجموع Total		عرب Arab		عراقيون Iraqi		الكلية Faculty	
	مجموع Total	اناث Female	مجموع Total	اناث Female	مجموع Total	اناث Female		
Morning study							دراسات صباحية	
Medicine	111	38	73	0	0	111	38	الطب
Dentistry	41	15	26	1	0	40	14	طب الاسنان
Pharmacy	54	28	26	0	0	54	28	الصيدلة
Nursing	20	8	12	0	0	20	8	التعريض
Applied sciences	38	22	16	0	0	38	22	العلوم الطبية التطبيقية
Engineering	162	27	135	0	0	162	27	الهندسة
Agriculture	82	24	58	1	0	81	23	الزراعة
Veterinary medicine	55	16	39	0	0	55	16	الطب البيطري
sciences	145	65	80	1	0	144	64	العلوم
Economic and administration	135	36	99	0	0	135	36	الادارة والاقتصاد
Tourist	53	10	43	0	0	53	10	العلوم السياحية
Human sciences	146	41	105	0	0	146	41	التربية للعلوم الانسانية
pure sciences	96	46	50	0	0	96	46	التربية للعلوم الصرفة
Physical education	55	11	44	0	0	55	11	التربية البدنية وعلوم الرياضة
Law	69	21	48	0	0	69	21	القانون
Islamic science	75	26	49	0	0	75	26	العلوم الاسلامية
Central library	14	3	11	0	0	14	3	المكتبة المركزية
Computer Centre	1	1	0	0	0	1	1	مركز الحاسبة الالكترونية
Center for strategic studies	2	0	2	0	0	2	0	مركز الدراسات الاستراتيجية
Headship of university	43	7	36	0	0	43	7	الرئاسة
Total morning study	1397	445	952	3	0	1394	442	مجموع الدراسات الصباحية
Evening studies								دراسات مسائية
Nursing	7	2	5	0	0	7	2	التعريض
Islamic science	5	1	4	0	0	5	1	العلوم الاسلامية
Total evening science	12	3	9	0	0	12	3	مجموع الدراسات المسائية
Total university	1409	448	961	3	0	1406	445	مجموع الجامعة

عدد الطلبة العراقيين والسين والمجلبين والتاركين في التعليم الجامعي الاولي في جامعة كربلاء موزعين حسب الكلية والجنس للعام الدراسي 2019/2018  
Number of Iraqi failures ,postponed and leaving students in academical teaching of kerbela university distributed by college and gender for 2018/2019

College	المجموع Total		تاركون Leaving		مؤجلون Postponed		راسبون Failures		الكلية		
	مجموع Total	اناث Female	ذكور Male	مجموع Total	اناث Female	مجموع Total	اناث Female	مجموع Total		اناث Female	ذكور Male
Morning study											
Medicine	32	22	10	0	0	3	2	1	29	20	9
Dentistry	14	10	4	0	0	3	1	2	11	9	2
Pharmacy	4	3	1	0	0	0	0	0	4	3	1
Nursing	27	21	6	19	16	3	6	5	2	0	2
Applied sciences	57	31	26	0	0	33	19	14	24	12	12
Engineering	174	69	105	5	3	35	13	22	134	53	81
Tourist and hotels administration	168	96	72	13	9	4	15	12	140	75	65
Veterinary medicine	68	29	39	9	4	5	10	6	49	19	30
sciences	115	68	47	12	7	5	17	8	86	53	33
Management & economy	594	291	303	11	4	71	26	45	512	261	251
Tourist	75	38	37	12	7	20	10	10	43	21	22
Human sciences	279	141	138	0	0	82	37	45	197	104	93
pure sciences	113	55	58	0	0	4	3	1	109	52	57
Physical education	13	5	8	0	0	4	2	2	9	3	6
Law	84	24	60	6	1	20	7	13	58	16	42
Islamic science	104	57	47	10	5	35	26	9	59	26	33
Total morning study	1921	960	961	97	56	358	177	181	1466	727	739
Evening studies											
Nursing	6	0	6	1	0	1	0	0	5	0	5
Applied sciences	39	21	18	0	0	2	0	2	37	21	16
Engineering	163	27	136	16	3	7	2	5	140	22	118
sciences	84	35	49	4	1	4	0	4	76	34	42
Economic and administration	179	32	147	4	1	12	1	11	163	30	133
Tourist	11	0	11	1	0	1	0	1	9	0	9
Human sciences	460	206	254	0	0	9	5	4	451	201	250
pure sciences	35	7	28	0	0	8	5	3	27	2	25
Physical education	10	0	10	1	0	0	0	0	9	0	9
Law	94	15	79	3	0	2	0	2	89	15	74
Islamic science	35	11	24	5	2	1	0	1	29	9	20
Total evening science	1116	354	762	35	7	46	13	33	1035	334	701
Total university	3037	1314	1723	132	63	404	190	214	2501	1061	1440

عدد الطلبة المشتركين في الامتحان النهائي في التعليم الجامعي الاولي في جامعة كربلاء موزعين حسب الكلية والجنسية والجنس للعام الدراسي 2019/2018

Number of participated students in final exam in academical teaching of kerbela university distributed by college ,nationality and gender for 2018/2019

Table(145)

جول (145)

College	الجموع		عرب		عراقيون		الكلية	
	مجموع Total	اناث Female	ذكور Male	مجموع Total	اناث Female	ذكور Male		
Morning study							دراسات صباحية	
Medicine	870	615	255	1	869	615	254	الطب
Dentistry	557	364	193	0	557	364	193	طب الاسنان
Pharmacy	601	445	156	0	601	445	156	الصيدلة
Nursing	266	217	49	0	266	217	49	التعريض
Applied sciences	176	143	33	0	176	143	33	العلوم التطبيقية
Engineering	930	471	459	0	930	471	459	الهندسة
Tourist and hotels administration	288	172	116	0	288	172	116	الزراعة
Veterinary medicine	265	140	125	0	265	140	125	الطب البيطري
sciences	1054	814	240	0	1054	814	240	العلوم
Economic and administration	2928	1454	1474	0	2928	1454	1474	الادارة والاقتصاد
Tourist	423	163	260	0	423	163	260	العلوم السياحية
Human sciences	2512	1819	693	0	2512	1819	693	التربية للعلوم الاستمائية
pure sciences	1315	844	471	0	1315	844	471	التربية للعلوم الصرفة
Physical education	494	144	350	0	494	144	350	التربية البدنية وعلوم الرياضة
Law	891	331	560	0	891	331	560	القانون
Engineering	1282	900	382	0	1282	900	382	العلوم الاسلامية
Total morning study	14852	9036	5816	1	14851	9036	5815	مجموع الدراسات الصباحية

Table (145) con.

College	المجموع		عرب		عراقيون		الكلية	
	Total	Female	Total	Female	Total	Female		
Evening studies							دراسات مسائية	
Nursing	126	40	86	0	0	40	86	التدريب
Applied sciences	170	120	50	0	0	120	50	العلوم الطبية التطبيقية
Engineering	668	137	531	0	0	137	531	الهندسة
sciences	426	211	215	0	0	211	215	العلوم
Economic and administration	938	308	630	0	0	308	630	الإدارة والاقتصاد
Tourist	125	22	103	0	0	22	103	العلوم السياحية
Human sciences	2298	1372	926	0	0	1372	926	التربية للعلوم الإنسانية
pure sciences	949	530	419	0	0	530	419	التربية للعلوم الصرفة
Physical education	176	30	146	0	0	30	146	التربية البدنية وعلوم الرياضة
Law	921	186	735	0	0	186	735	القانون
Islamic science	333	174	159	0	0	174	159	العلوم الإسلامية
Total evening science	7130	3130	4000	0	0	3130	4000	مجموع الدراسات المسائية
All total university	21982	12166	9816	1	0	12166	9815	مجموع الجامعة



عدد الطلبة الناجحين في التعليم الجامعي الأولي في جامعة كربلاء موزعين حسب الكلية والجنسية والجنس للعام الدراسي 2019/2018

Number of succeeded students in final exam in academical teaching of kerbela university distributed by college ,nationality and gender for 2018/2019

Table (146)

جدول (146)


College	المجموع Total		عرب Arab		عراقيون Iraqis		الكلية	
	مجموع Total	اناث Female	اناث Female	ذكور Male	مجموع Total	اناث Female		ذكور Male
Morning study							دراسات صباحية	
Medicine	842	595	247	1	841	595	246	الطب
Dentistry	546	355	191	0	546	355	191	طب الاسنان
Pharmacy	597	442	155	0	597	442	155	الصيدلة
Nursing	266	217	49	0	266	217	49	التدريب
Applied sciences	163	138	25	0	163	138	25	العلوم الطبية التطبيقية
Engineering	850	441	409	0	850	441	409	الهندسة
Tourist and hotels administration	288	172	116	0	288	172	116	الزراعة
Veterinary medicine	231	124	107	0	231	124	107	الطب البيطري
sciences	988	771	217	0	988	771	217	العلوم
Economic and administration	2498	1221	1277	0	2498	1221	1277	الادارة والاقتصاد
Tourist	414	162	252	0	414	162	252	العلوم السياحية
Human sciences	2379	1756	623	0	2379	1756	623	التربية للعلوم الانسانية
pure sciences	1213	794	419	0	1213	794	419	التربية للعلوم الصرفة
Physical education	493	144	349	0	493	144	349	التربية البدنية وعلوم الرياضة
Law	833	315	518	0	833	315	518	العلوم القانونية
Islamic science	1249	888	361	0	1249	888	361	العلوم الاسلامية
Total morning study	13850	8535	5315	1	13849	8535	5314	مجموع الدراسات الصباحية



Table (146) con.

College	المجموع		عرب		عراقيون		الكلية
	Total	Female	Male	Total	Female	Male	
Evening studies							دراسات مسائية
Nursing	121	40	81	0	0	81	التريض
Applied sciences	138	102	36	0	0	36	العلوم الطبية التطبيقية
Engineering	563	119	444	0	0	444	الهندسة
sciences	358	181	177	0	0	177	العلوم
Economic and administration	850	297	553	0	0	553	الإدارة والاقتصاد
Tourist	123	22	101	0	0	101	العلوم السياحية
Human sciences	1962	1225	737	0	0	737	التربية للعلوم الانسانية
pure sciences	941	530	411	0	0	411	التربية للعلوم الصرفة
Physical education	174	30	144	0	0	144	التربية البدنية وعلوم الرياضة
Law	832	171	661	0	0	661	العلوم القانونية
Islamic science	327	171	156	0	0	156	العلوم الاسلامية
Total evening science	6389	2888	3501	0	0	3501	مجموع الدراسات المسائية
All total university	20239	11423	8816	1	0	8815	مجموع الجامعة

تابع جدول (146)



# جامعة ذي قار

عدد الطلبة المقبولين في التعليم الجامعي الاولي في جامعة ذي قار موزعين حسب الكلية والجنسية والجنس للعام الدراسي 2020/2019  
Number of accepted students in academical teaching of Thi-qar university distributed by college ,nationality and gender for 2019/2020

College	الجموع		عرب		عراقيون		الكلية	
	Total		Arab		Iraqi's			
	مجموع Total	اناث Female	ذكور Male	مجموع Total	اناث Female	ذكور Male		
Total morning studies							دراسات صباحية	
Medicine	266	190	76	0	0	266	190	76
Dentistry	86	63	23	1	0	85	63	22
Pharmacy	115	80	35	0	0	115	80	35
Nursing	80	70	10	0	0	80	70	10
Engineering	363	148	215	0	0	363	148	215
Agriculture	104	65	39	0	0	104	65	39
Veterinary sciences	38	21	17	0	0	38	21	17
Computer sciences & Maths	259	174	85	0	0	259	174	85
Economic and administration	223	137	86	0	0	223	137	86
Human sciences	449	244	205	0	0	449	244	205
Pure sciences	750	498	252	0	0	750	498	252
Al-Shatrah education for women	898	564	334	0	0	898	564	334
Basic education sooq alshuokh	303	303	0	0	0	303	303	0
Physical education	9	3	6	0	0	9	3	6
Literature	135	58	77	0	0	135	58	77
Archology	91	47	44	0	0	91	47	44
Media	10	6	4	0	0	10	6	4
Law	152	45	107	0	0	152	45	107
Islamic science	146	77	69	0	0	146	77	69
Total morning study	4603	2874	1729	1	0	4602	2874	1728

Table (147) con.

تابع جدول (147)

College	المجموع		عرب		عراقيون		الكافة
	Total	اناث	اناث	ذكور	اناث	ذكور	
	مجموع	Female	Male	مجموع	Female	Male	مجموع
	Total	Female	Male	Total	Female	Male	Total
Evening studies							
Nursing	54	24	30	0	0	0	54
Engineering	248	30	218	0	0	0	248
Sciences	115	71	44	0	0	0	115
Computer sciences & Maths	1	0	1	0	0	0	1
Economic and administration	85	22	63	0	0	0	85
Human sciences	220	185	35	0	0	0	220
Pure sciences	176	58	118	0	0	0	176
Al-Shatrah education for women	26	26	0	0	0	0	26
Physical education	63	5	58	0	0	0	63
Literature	14	5	9	0	0	0	14
Media	8	3	5	0	0	0	8
Law	35	6	29	0	0	0	35
Islamic science	19	4	15	0	0	0	19
Total Evening studies	1064	439	625	0	0	0	1064
Total university	5667	3313	2354	1	0	1	5666

دراسات المسائية  
التربية  
الهندسة  
العلوم  
علوم الحاسوب والرياضيات  
الإدارة والاقتصاد  
التربية للعلوم الإنسانية  
التربية للعلوم الصرفة  
التربية للبنات الشطرة  
التربية البدنية وعلوم الرياضة  
الاداب  
الاعلام  
القانون  
العلوم الاسلامية  
مجموع الدراسات المسائية  
مجموع الجامعة

عدد الطلبة الموجودين في التعليم الجامعي الاولي في جامعة ذي قار موزعين حسب الكلية والجنسية والجنس للعام الدراسي 2020/2019  
Number of existing students in academical teaching of Thi-qar university distributed by college ,nationality and gender for 2019/2020

جدول (148)

College	المجموع Total		عرب Arab		عراقيون Iraqi's		الكلية		
	مجموع Total	انث Female	ذكور Male	مجموع Total	انث Female	ذكور Male			
Total morning studies							دراسات صباحية		
Medicine	978	705	273	0	0	978	705	273	الطب
Dentistry	260	196	64	1	0	259	196	63	طب الاسنان
Pharmacy	611	418	193	0	0	611	418	193	الصيدلة
Nursing	320	283	37	0	0	320	283	37	التصريف
Engineering	987	465	522	0	0	987	465	522	الهندسة
Agriculture	545	334	211	0	0	545	334	211	الزراعة والاهوار
Veterinary sciences	176	93	83	0	0	176	93	83	الطب البيطري
Computer sciences & Maths	972	684	288	0	0	972	684	288	العلوم
Economic and administration	613	427	186	0	0	613	427	186	علوم الحاسوب والرياضيات
Human sciences	1545	791	754	0	0	1545	791	754	الادارة والاقتصاد
Pure sciences	2784	1821	963	0	0	2784	1821	963	التربية للعلوم الانسانية
Al-Shatrah education for women	2289	1499	790	0	0	2289	1499	790	التربية للعلوم الصرفة
Basic education sood alshuokh	950	950	0	0	0	950	950	0	التربية للبنات الشطره
Physical education	204	111	93	0	0	204	111	93	التربية الاساسية سوق الشيوخ
Literature	530	174	356	0	0	530	174	356	التربية البدنية وعلوم الرياضة
Archology	876	487	389	0	0	876	487	389	الاداب
Media	142	62	80	0	0	142	62	80	الاتصال
Law	463	131	332	0	0	463	131	332	الاعلام
Islamic science	669	335	334	0	0	669	335	334	الفتاوى
Total morning study	600	320	280	0	0	600	320	280	العلوم الاسلامية
Total morning study	16514	10286	6228	1	0	16513	10286	6227	مجموع الدراسات الصباحية

Table (148) con.

College	المجموع		عرب		عراقيون		الكلية	
	Total	Female	Total	Female	Total	Female		
Evening studies							دراسات المسائية	
Nursing	326	194	132	0	0	194	132	التربية
Engineering	654	71	583	0	0	654	71	الهندسة
Sciences	581	270	311	0	0	581	270	العلوم
Computer sciences & Maths	137	57	80	0	0	137	57	علوم الحاسوب والرياضيات
Economic and administration	369	91	278	0	0	369	91	الادارة والاقتصاد
Human sciences	1034	569	465	0	0	1034	569	التربية للعلوم الانسانية
Pure sciences	804	346	458	0	0	804	346	التربية للعلوم الصرفة
Al-Shatrah education for women	177	177	0	0	0	177	177	التربية للبنات الشطرة
Physical education	237	18	219	0	0	237	18	التربية البدنية وعلوم الرياضة
Literature	100	30	70	0	0	100	30	الاداب
Media	56	12	44	0	0	56	12	الاعلام
Law	470	159	311	0	0	470	159	القانون
Islamic science	58	21	37	0	0	58	21	العلوم الاسلامية
Total Evening studies	5003	2015	2988	0	0	5003	2015	مجموع الدراسات المسائية
Total university	21517	12301	9216	1	0	21516	12301	مجموع الجامعة

عدد اعضاء الهيئة التدريسية في التعليم الجامعي الاولي في جامعة ذي قار موزعين حسب الكلية والجنسية والجنس للعام الدراسي 2020/2019  
Number of teaching staff in academical teaching of Thi-qar university distributed by college ,nationality and gender for 2019/2020

College	المجموع Total		عرب Arab		عراقيون Iraqi's		الكلية	
	مجموع Total	اناث Female	ذكور Male	مجموع Total	اناث Female	ذكور Male		
Total morning studies	107	32	75	0	0	107	32	75
Medicine	12	5	7	0	0	12	5	7
Dentistry	16	8	8	0	0	16	8	8
Pharmacy	24	9	15	0	0	24	9	15
Nursing	106	11	95	0	0	106	11	95
Engineering	44	8	36	0	0	44	8	36
Agriculture	28	10	18	0	0	28	10	18
Veterinary	155	75	80	0	0	155	75	80
sciences	56	16	40	0	0	56	16	40
Computer sciences & Information technology	29	3	26	0	0	29	3	26
Economic and administration	127	42	85	0	0	127	42	85
Human sciences	105	45	60	0	0	105	45	60
Pure sciences	22	14	8	0	0	22	14	8
Al-Shatrah education for women	12	3	9	0	0	12	3	9
Basic education soog alshuokh	32	2	30	0	0	32	2	30
Physical education	136	38	98	0	0	136	38	98
Literature	11	0	11	0	0	11	0	11
Archology	23	4	19	0	0	23	4	19
Media	40	12	28	0	0	40	12	28
Law	31	7	24	0	0	31	7	24
Islamic science	7	2	5	0	0	7	2	5
Al-Ahwar Researches Centre	4	1	3	0	0	4	1	3
Center of Thi-qar studies historical and archaeological	6	0	6	0	0	6	0	6
Center of the calculator electronic	38	0	38	0	0	38	0	38
Head of university	1171	347	824	0	0	1171	347	824
Total morning study	1	0	1	0	0	1	0	1
Evening studies	1	0	1	0	0	1	0	1
Physical education	1	0	1	0	0	1	0	1
Total Evening studies	1172	347	825	0	0	1172	347	825
Total university								

عدد الطلبة العراقيين الراغبين والمؤهلين والتاركين في التعليم الجامعي الاولي في جامعة ذي قار موزعين حسب الكلية والجنس للعام الدراسي 2019/2018

Number of Iraqi failures, postponed and leaving students in academical teaching of Thi-qar university distributed by college and gender for 2018/2019

Table(150)

جدول (150)

College	المجموع		تاركون		مؤجلون		راسيون		الكلية			
	Total	اناث	ذكور	اناث	ذكور	اناث	ذكور	اناث				
Total	Female	Male	Total	Female	Male	Total	Female	Male	Total			
Total morning studies	13	5	8	0	0	4	2	2	9	3	6	
Medicine	7	6	1	0	0	7	6	1	0	0	0	
Dentistry	7	2	5	0	0	0	0	0	7	2	5	
Pharmacy	3	1	2	0	0	2	0	2	1	1	0	
Nursing	148	63	85	50	23	27	13	3	10	85	37	48
Engineering	88	36	52	15	11	4	15	6	9	58	19	39
Agriculture	21	6	15	3	1	2	3	0	3	15	5	10
Veterinary	14	10	4	0	0	0	6	5	1	8	5	3
sciences	157	106	51	13	10	3	24	15	9	120	81	39
Computer sciences & Maths	265	108	157	5	3	2	29	12	17	231	93	138
Economic and administration	415	231	184	0	0	0	44	17	27	371	214	157
Human sciences	170	82	88	66	33	33	37	15	22	67	34	33
Pure sciences	23	23	0	1	1	0	16	16	0	6	6	0
Al-Shatrah education for women	21	8	13	1	0	1	16	6	10	4	2	2
Al-Shukhsuq Basic education	21	4	17	0	0	0	1	0	1	20	4	16
Physical education	230	117	113	0	0	0	51	24	27	179	93	86
Literature	37	8	29	8	2	6	3	1	2	26	5	21
Archology	44	8	36	21	7	14	18	0	18	5	1	4
Media	38	18	20	0	0	0	0	0	0	38	18	20
Law	29	11	18	10	4	6	12	7	5	7	0	7
Islamic science	1751	853	898	193	95	98	301	135	166	1257	623	634
Total morning study												

مجموع الدراسات الصباحية



Table (150) con.

College	المجموع		تاركون		مؤجلون		راسبون		الكلية
	Total	اناث	ذكور	اناث	ذكور	اناث	ذكور	اناث	
	Total	Female	Male	Total	Female	Male	Total	Female	Male
Evening studies									
Nursing	21	20	1	0	0	0	21	20	1
Engineering	168	47	121	26	1	25	141	46	95
Sciences	33	19	14	0	0	2	31	17	14
Computer sciences & Maths	83	30	53	9	1	8	74	29	45
Management & economy	45	9	36	2	1	1	43	8	35
Human sciences	215	70	145	2	1	1	212	68	144
Pure sciences	42	9	33	1	0	1	38	8	30
Al-Shatrah education for women	6	6	0	0	0	0	6	6	0
Physical education	11	0	11	0	0	0	4	7	0
Literature	29	11	18	0	0	0	29	11	18
Media	2	0	2	0	0	0	2	0	2
Law	20	7	13	1	1	0	14	2	12
Islamic science	5	2	3	3	1	2	1	0	1
Total Evening studies	680	230	450	44	6	38	17	215	404
Total university	2431	1083	1348	237	101	136	318	144	174
								1876	838
									1038

تابع جدول (150)

دراسات مسائية

التدريب

الهندسة

العلوم

علوم الحاسوب والرياضيات

الإدارة والاقتصاد

التربية للعلوم الإنسانية

التربية للعلوم الصرفة

التربية للبنات الصغرى

التربية البدنية وعلوم الرياضة

الألعاب

الإعلام

الفتون

العلوم الإسلامية

مجموع الدراسات المسائية

مجموع الجامعة

عدد الطلبة المشتركين في الامتحان النهائي في التعليم الجامعي الاولي في جامعة ذي قار موزعين حسب الكلية والجنسية والجنس للعام الدراسي 2019/2018

Table(151) جدول (151) Number of participated students in final exam in academical teaching of Thi-qar university distributed by college,nationality and gender for 2018/2019

College	المجموع		عرب		عراقيون		الكلية	
	Total		Arab		Iraqi's			
	مجموع	اناث	ذكور	مجموع	اناث	ذكور		
	Total	Female	Male	Total	Female	Male		
Morning studies							دراسات صباحية	
Medicine	800	579	221	0	0	800	579	221
Dentistry	156	120	36	0	0	156	120	36
Pharmacy	578	399	179	0	0	578	399	179
Nursing	352	319	33	0	0	352	319	33
Engineering	803	426	377	0	0	803	426	377
Agriculture	496	318	178	0	0	496	318	178
Veterinary	185	93	92	0	0	185	93	92
sciences	835	592	243	0	0	835	592	243
Computer sciences & Maths	452	340	112	0	0	452	340	112
Economic and administration	1179	584	595	0	0	1179	584	595
Human sciences	2334	1578	756	0	0	2334	1578	756
Pure sciences	1585	1091	494	0	0	1585	1091	494
Al-Shatrah education for women	788	788	0	0	0	788	788	0
Al-ShukhSug Basic education	167	95	72	0	0	167	95	72
Physical education	496	149	347	0	0	496	149	347
Literature	1149	654	495	0	0	1149	654	495
Archology	166	69	97	0	0	166	69	97
Media	379	106	273	0	0	379	106	273
Law	626	307	319	0	0	626	307	319
Islamic science	569	292	277	0	0	569	292	277
Total morning studies	14095	8899	5196	0	0	14095	8899	5196

Table (151) cont.

College	المجموع Total		عرب Arab		عراقيون Iraqi's		الكافة Total		
	مجموع Total	اناث Female	ذكور Male	مجموع Total	اناث Female	ذكور Male			
Evening studies							دراسات مسائية		
Nursing	349	205	144	0	0	349	205	144	التعريض
Engineering	527	61	466	0	0	527	61	466	الهندسة
Sciences	707	308	399	0	0	707	308	399	العلوم
Computer sciences & Maths	180	76	104	0	0	180	76	104	علوم الحاسوب والرياضيات
Economic and administration	374	94	280	0	0	374	94	280	الادارة والاقتصاد
Human sciences	1073	527	546	0	0	1073	527	546	التربية للعلوم الانسانية
Pure sciences	685	332	353	0	0	685	332	353	التربية للعلوم الصرفة
Al-Shatrah education for women	149	149	0	0	0	149	149	0	التربية للبنات الشطرة
Physical education	165	13	152	0	0	165	13	152	التربية البدنية وعلوم الرياضة
Literature	80	23	57	0	0	80	23	57	الاداب
Media	49	9	40	0	0	49	9	40	الاعلام
Law	564	180	384	0	0	564	180	384	القانون
Islamic science	35	14	21	0	0	35	14	21	العلوم الاسلامية
Total Evening studies	4937	1991	2946	0	0	4937	1991	2946	مجموع الدراسات المسائية
Total university	19032	10890	8142	0	0	19032	10890	8142	مجموع الجامعة


تابع جدول (151)

عدد الطلبة الناجحين في التعليم الجامعي الاولي في جامعة ذي قار موزعين حسب الكلية والجنسية والجنس للعام الدراسي 2018/2019  
Nationality and gender for 2018/2019 distributed by college - Thi-qar university in final exam in academical teaching of Thi-qar university

College	المجموع Total		عرب Arab		عراقيون Iraqis		الكلية	
	اناث Female	ذكور Male	اناث Female	ذكور Male	اناث Female	ذكور Male		
Morning studies							دراسات صباحية	
Medicine	791	576	215	0	0	791	576	215
Dentistry	156	120	36	0	0	156	120	36
Pharmacy	571	397	174	0	0	571	397	174
Nursing	351	318	33	0	0	351	318	33
Engineering	718	389	329	0	0	718	389	329
Agriculture	446	302	144	0	0	446	302	144
Veterinary	173	91	82	0	0	173	91	82
sciences	827	587	240	0	0	827	587	240
Computer sciences & Information technology	346	266	80	0	0	346	266	80
Economic and administration	983	503	480	0	0	983	503	480
Human sciences	2073	1426	647	0	0	2073	1426	647
Pure sciences	1456	1016	440	0	0	1456	1016	440
Al-Shatrah education for women	787	787	0	0	0	787	787	0
Al-ShukhSug Basic education	167	95	72	0	0	167	95	72
Physical education	482	148	334	0	0	482	148	334
Literature	1043	594	449	0	0	1043	594	449
Archology	148	67	81	0	0	148	67	81
Media	374	105	269	0	0	374	105	269
Law	596	294	302	0	0	596	294	302
Islamic science	565	292	273	0	0	565	292	273
Total morning studies	13053	8373	4680	0	0	13053	8373	4680

Table (152) con.

College	المجموع		عرب		عراقيون		الكلية	
	Total		Arab		Iraqi's			
	مجموع	اناث	اناث	ذكور	اناث	ذكور		
Total	Female	Male	Total	Female	Male	Total	Female	Male
Evening studies							دراسات مسائية	
Nursing	328	185	143	0	0	328	185	143
Engineering	394	23	371	0	0	394	23	371
Sciences	678	291	387	0	0	678	291	387
Computer sciences & Information technology	117	50	67	0	0	117	50	67
Economic and administration	331	86	245	0	0	331	86	245
Human sciences	866	462	404	0	0	866	462	404
Pure sciences	652	324	328	0	0	652	324	328
Al-Shatrah education for women	149	149	0	0	0	149	149	0
Physical education	164	13	151	0	0	164	13	151
Literature	56	14	42	0	0	56	14	42
Media	47	9	38	0	0	47	9	38
Law	550	178	372	0	0	550	178	372
Islamic science	35	14	21	0	0	35	14	21
Total Evening studies	4367	1798	2569	0	0	4367	1798	2569
Total university	177420	101711	72499	0	0	177420	101711	72499



# جامعة سومر

عدد الطلبة المقبولين في التعليم الجامعي الأولي في جامعة سومر موزعين حسب الكلية والجنسية والجنس للعام الدراسي 2020/2019

Number of accepted students in academical teaching of Sumar university distributed by college, nationality and gender for 2019/2020

جدول (153)

College	المجموع Total		عرب Arab		عراقيون Iraqis		الكلية
	إناث	ذكور	إناث	ذكور	إناث	ذكور	
Morning study	Total	Female	Male	Total	Female	Male	دراسات صباحية
Agriculture	42	26	16	0	0	0	الزراعة
Sciences	106	61	45	0	0	106	العلوم
Information Technology & computer science	66	24	42	0	0	66	علوم الحاسوب وتكنولوجيا المعلومات
Economic and administration	133	71	62	0	0	133	الإدارة والاقتصاد
Basic education	277	171	106	0	0	277	التربية الأساسية
Law	43	18	25	0	0	43	القانون
Total morning studies	667	371	296	0	0	667	مجموع الدراسات الصباحية
Evening studies	Total	Female	Male	Total	Female	Male	دراسات مسائية
Sciences	97	57	40	0	0	97	العلوم
Information Technology & computer science	9	3	6	0	0	9	علوم الحاسوب وتكنولوجيا المعلومات
Economic and administration	32	9	23	0	0	32	الإدارة والاقتصاد
Basic education	91	60	31	0	0	91	التربية الأساسية
Law	58	9	49	0	0	58	القانون
Total evening studies	287	138	149	0	0	287	مجموع الدراسات المسائية
Total university	954	509	445	0	0	954	مجموع الجامعة

عدد الطلبة الموجودين في التعليم الجامعي الأولي في جامعة سومر موزعين حسب الكلية والجنسية والجنس للعام الدراسي 2020/2019

Number of existing students in academical teaching of Sumar university distributed by college ,nationality and gender for 2019/2020

Table(154)

جدول (154)

College	المجموع		عرب		عراقيون		الكلية		
	Total	اناث	ذكور	اناث	ذكور	اناث			
مجموع	Total	Female	Male	Total	Female	Male			
Morning study							دراسات صباحية		
Agriculture	254	133	121	0	0	254	133	121	الزراعة
Sciences	204	119	85	0	0	204	119	85	العلوم
Information Technology & computer Science	191	72	119	0	0	191	72	119	علوم الحاسوب وتكنولوجيا المعلومات
Economic and administration	744	357	387	0	0	744	357	387	الإدارة والاقتصاد
Basic education	1087	657	430	0	0	1087	657	430	التربية الأساسية
Law	261	91	170	0	0	261	91	170	القانون
Total morning studies	2741	1429	1312	0	0	2741	1429	1312	مجموع الدراسات الصباحية
Evening studies									دراسات مسائية
Agriculture	2	0	2	0	0	2	0	2	الزراعة
Sciences	122	65	57	0	0	122	65	57	العلوم
Information Technology & computer Science	53	21	32	0	0	53	21	32	علوم الحاسوب وتكنولوجيا المعلومات
Economic and administration	258	100	158	0	0	258	100	158	الإدارة والاقتصاد
Basic education	611	308	303	0	0	611	308	303	التربية الأساسية
Law	186	31	155	0	0	186	31	155	القانون
Total evening studies	1232	525	707	0	0	1232	525	707	مجموع الدراسات المسائية
Total university	3973	1954	2019	0	0	3973	1954	2019	مجموع الجامعة



عدد اعضاء الهيئة التدريسية في التعليم الجامعي الاولي في جامعة سومر موزعين حسب الكلية والجنسية والجنس للعام الدراسي 2020/2019  
Number of teaching staff in academical teaching of Sumar university distributed by college nationality and gender for 2019/2020

College	المجموع		عرب		عراقيون		الكلية		
	Total	اناث	ذكور	اناث	ذكور	اناث			
Morning study							دراسات صباحية		
Agriculture	30	9	21	0	0	30	9	21	الزراعة
Sciences	14	1	13	0	0	14	1	13	العلوم
Information Technology & computer science	20	4	16	0	0	20	4	16	علوم الحاسوب وتكنولوجيا المعلومات
Economic and administration	31	4	27	0	0	31	4	27	الادارة والاقتصاد
Basic education	46	9	37	0	0	46	9	37	التربية الاساسية
Law	23	4	19	0	0	23	4	19	القانون
university persidency	18	2	16	0	0	18	2	16	رئاسة الجامعة
Total morning studies	182	33	149	0	0	182	33	149	مجموع الدراسات الصباحية
Total university	182	33	149	0	0	182	33	149	مجموع الجامعة

عدد الطلبة العراقيين والسبيين والمؤجلين والتاركين في التعليم الجامعي الأولي في جامعة سومر موزعين حسب الكلية والجنس للعام الدراسي 2019/2018

Number of Iraqi failures ,postponed and leaving students in academical teaching of Sumar university distributed by college and gender for 2018/2019

Table(156)

جدول (156)

College	المجموع		تاركون		مؤجلون		راسبون		الكلية
	Total	انث	ذكور	انث	ذكور	انث	ذكور	انث	
	Total	Female	Male	Total	Female	Male	Total	Female	Male
Morning study									
Agriculture	12	3	9	0	0	0	10	3	7
Sciences	7	2	5	0	0	1	0	1	6
Information Technology& computer science	1	1	0	0	0	0	0	0	1
Economic and administration	34	15	19	2	0	2	10	4	6
Basic education	48	17	31	12	7	5	12	3	9
Law	5	2	3	2	1	1	2	1	1
Total morning studies	107	40	67	16	8	8	35	11	24
Evening studies									
Agriculture	1	0	1	0	0	0	0	0	1
Information Technology& computer science	1	0	1	0	0	0	0	0	1
Economic and administration	11	2	9	0	0	0	2	0	2
Basic education	42	20	22	2	1	1	1	1	0
Law	6	0	6	0	0	0	1	0	1
Total evening studies	61	22	39	2	1	1	4	1	3
Total university	168	62	106	18	9	9	39	12	27

عدد الطلبة المشتركين في الامتحان النهائي في التعليم الجامعي الاولي في جامعة سومر موزعين حسب الكلية والجنسية والجنس للعام الدراسي 2019/2018

Number of participated students in final exam of academical teaching of Sumar university distributed by college ,nationality and gender for 2018/2019

Table(157) جدول (157)


College	المجموع		عرب		عراقيون		الكلية	
	Total	اناث	ذكور	اناث	ذكور	اناث	ذكور	
Morning study								دراسات صباحية
Agriculture	340	179	161	0	0	340	179	161
Sciences	107	71	36	0	0	107	71	36
Information Technology& computer science	160	67	93	0	0	160	67	93
Economic and administration	809	370	439	0	0	809	370	439
Basic education	925	568	357	0	0	925	568	357
Law	212	72	140	0	0	212	72	140
Total morning studies	2553	1327	1226	0	0	2553	1327	1226
Evening studies								
Agriculture	6	0	6	0	0	6	0	6
Sciences	25	8	17	0	0	25	8	17
Information Technology& computer science	53	21	32	0	0	53	21	32
Economic and administration	313	101	212	0	0	313	101	212
Basic education	711	359	352	0	0	711	359	352
Law	121	22	99	0	0	121	22	99
Total evening studies	1229	511	718	0	0	1229	511	718
Total university	3782	1838	1944	0	0	3782	1838	1944

عدد الطلبة الناجحين في التعليم الجامعي الاولي في جامعة سومر موزعين حسب الكلية والجنسية والجنس للعام الدراسي 2019/2018  
 Number of succeeded students in academical teaching of Sumar university distributed by college ,nationality and gender for 2018/2019

College	المجموع		عرب		عراقيون		الكلية		
	Total	اثاث	اثاث	ذكور	اثاث	ذكور			
Morning study									
Agriculture	340	179	161	0	0	340	179	161	دراسات صحابيه الزراعه
Sciences	105	71	34	0	0	105	71	34	العلوم
Information Technology & computer science	159	66	93	0	0	159	66	93	علوم الحاسوب وتكنولوجيا المعلومات
Economic and administration	787	361	426	0	0	787	361	426	الادارة والاقتصاد
Basic education	923	568	355	0	0	923	568	355	التربية الاساسية
Law	211	72	139	0	0	211	72	139	القانون
Total morning studies	2525	1317	1208	0	0	2525	1317	1208	مجموع الدراسات الصباحية
Evening studies									دراسات مسائية
Agriculture	6	0	6	0	0	6	0	6	الزراعه
Sciences	24	8	16	0	0	24	8	16	العلوم
Information Technology & computer science	52	21	31	0	0	52	21	31	علوم الحاسوب وتكنولوجيا المعلومات
Economic and administration	304	95	209	0	0	304	95	209	الادارة والاقتصاد
Basic education	706	357	349	0	0	706	357	349	التربية الاساسية
Law	120	22	98	0	0	120	22	98	القانون
Total evening studies	1212	503	709	0	0	1212	503	709	مجموع الدراسات المسائية
Total university	3737	1820	1917	0	0	3737	1820	1917	مجموع الجامعة

Table(158)

جدول (158)



# جامعة كركوك

عدد الطلبة المقبولين في التعليم الجامعي الأولي في جامعة كركوك موزعين حسب الكلية و الجنسية و الجنس للعام الدراسي 2020/2019  
Number of accepted students in academical education of Kirkuk university distributed by college ,nationality and gender for 2019/2020

College	المجموع Total		عرب Arab		عراقيون Iraqis		الكلية	
	مجموع Total	اناث Female	ذكور Male	مجموع Total	اناث Female	ذكور Male		
Morning study							دراسات صباحية	
Medicine	166	106	60	0	166	106	60	الطب
Dentistry	138	85	53	0	138	85	53	طب الأسنان
Pharmaceutics	120	86	34	0	120	86	34	الصيدلة
Nursing	124	108	16	0	124	108	16	التعريض
Engineering	357	78	279	0	357	78	279	الهندسة
Agriculture	153	87	66	0	153	87	66	الزراعة
Agriculture/ Hawija	28	15	13	0	28	15	13	الزراعة / الحويجة
Veterinary medicine	90	45	45	0	90	45	45	الطب البيطري
sciences	530	323	207	0	530	323	207	العلوم
computer&technological information	279	141	138	0	279	141	138	علم الحاسوب وتكنولوجيا المعلومات
Economic and administration	312	134	178	0	312	134	178	الإدارة والاقتصاد
Education for Human sciences	900	623	277	0	900	623	277	التربية للعلوم الإنسانية
Education for pure sciences	568	315	253	0	568	315	253	التربية للعلوم الصرفة
Education/ Hawija	435	265	170	0	435	265	170	التربية / الحويجة
Basic education	141	102	39	0	141	102	39	التربية الأساسية
Athletic education	132	46	86	0	132	46	86	التربية البدنية وعلوم الرياضة
Literature	336	207	129	0	336	207	129	الآداب
Law and political sciences	483	192	291	0	483	192	291	العلوم و العلوم السياسية
Total Morning study	5292	2958	2334	0	5292	2958	2334	مجموع الدراسات الصباحية
Evening studies								دراسات مسائية
Nursing	81	60	21	0	81	60	21	التعريض
Engineering	104	10	94	0	104	10	94	الهندسة
sciences	224	90	134	0	224	90	134	العلوم
computer&technological information	28	7	21	0	28	7	21	علم الحاسوب وتكنولوجيا المعلومات
Economic and administration	112	41	71	0	112	41	71	الإدارة والاقتصاد
Education for Human sciences	331	138	193	0	331	138	193	التربية للعلوم الإنسانية
Veterinary medicine	151	71	80	0	151	71	80	التربية للعلوم الصرفة
Basic education	37	23	14	0	37	23	14	التربية الأساسية
Physical education	45	19	26	0	45	19	26	التربية البدنية وعلوم الرياضة
Total evening study	1113	459	654	0	1113	459	654	مجموع الدراسات المسائية
Total university	6405	3417	2988	0	6405	3417	2988	مجموع الجامعة

عدد الطلبة الموجودين في التعليم الجامعي الاولي في جامعة كركوك موزعين حسب الكلية والجنسية والجنس للعام الدراسي 2020/2019  
Number of existing students in academical education of Kirkuk university distributed by college, nationality and gender for 2019/2020

College	المجموع		عرب		عراقيون		الكلية	
	مجموع Total	اناث Female	ذكور Male	اناث Female	ذكور Male	اناث Female		
Morning study							دراسات صناعية	
Medicine	849	546	303	0	0	849	546	303
Dentistry	544	358	186	0	0	544	358	186
Pharmaceutics	200	143	57	0	0	200	143	57
Nursing	492	409	83	0	0	492	409	83
Engineering	1024	393	631	0	0	1024	393	631
Agriculture/Hawija	693	370	323	0	0	693	370	323
Veterinary medicine	126	48	78	0	0	126	48	78
sciences	278	132	146	0	0	278	132	146
computer&technological information	1943	1273	670	1	1	1942	1272	670
Economic and administration	595	331	264	0	0	595	331	264
Education for Human sciences	1389	553	836	1	1	1388	552	836
Education for pure sciences	4057	2630	1427	0	0	4057	2630	1427
Education/Hawija	2077	1229	848	0	0	2077	1229	848
Basic education	1603	874	729	0	0	1603	874	729
Athletic education	511	358	153	0	0	511	358	153
Literature	578	186	392	0	0	578	186	392
Law and political sciences	1650	965	685	0	0	1650	965	685
Total Morning study	2488	942	1546	0	0	2488	942	1546
Total Morning study	21097	11740	9357	2	2	21095	11738	9357
Evening studies								
Nursing	568	218	350	0	0	568	218	350
Engineering	488	75	413	0	0	488	75	413
Agriculture	24	1	23	0	0	24	1	23
sciences	1078	443	635	0	0	1078	443	635
computer&technological information	107	25	82	0	0	107	25	82
Economic and administration	709	283	426	0	0	709	283	426
Education for Human sciences	1952	917	1035	0	0	1952	917	1035
pure sciences	467	207	260	0	0	467	207	260
Education Hawija	45	13	32	0	0	45	13	32
Basic education	37	23	14	0	0	37	23	14
Physical education	548	133	415	0	0	548	133	415
Literature	93	28	65	0	0	93	28	65
Law and political sciences	1480	281	1199	0	0	1480	281	1199
Total evening study	7596	2647	4949	0	0	7596	2647	4949
Total university	28693	14387	14306	2	2	28691	14385	14306



عدد اعضاء الهيئة التدريسية في التعليم الجامعي الاولي في جامعة كركوك موزعين حسب الكلية والجنسية والجنس للعام الدراسي 2020/2019  
Number of teaching staff in academical teaching of Kirkuk university distributed by college ,nationality and gender for 2019/2020

College	المجموع Total		عرب Arab		عراقيون Iraqis		الكلية	
	مجموع Total	اناث Female	ذكور Male	مجموع Total	اناث Female	ذكور Male		
Morning study							دراسات صباحية	
Medicine	72	24	48	0	0	72	24	48
Dentistry	28	17	11	0	0	28	17	11
Pharmacy	15	5	10	0	0	15	5	10
Nursing	32	10	22	0	0	32	10	22
Engineering	105	22	83	0	0	105	22	83
Agriculture	66	17	49	0	0	66	17	49
Agriculture/ Hawija	28	9	19	0	0	28	9	19
Veterinary	18	9	9	0	0	18	9	9
sciences	156	75	81	0	0	156	75	81
computer&technological information	35	10	25	0	0	35	10	25
Economic and administration	35	8	27	0	0	35	8	27
Human sciences	102	22	80	0	0	102	22	80
pure sciences	74	27	47	0	0	74	27	47
Education/ Hawija	28	3	25	0	0	28	3	25
Basic education	20	5	15	0	0	20	5	15
Physical Education	20	4	16	0	0	20	4	16
Literature	38	7	31	0	0	38	7	31
Law and political sciences	72	18	54	0	0	72	18	54
Central library	1	0	1	0	0	1	0	1
continue teaching centre	1	1	0	0	0	1	1	0
Computer Centre and net	2	1	1	0	0	2	1	1
Head of university	35	11	24	0	0	35	11	24
Total university	983	305	678	0	0	983	305	678



عدد الطلبة العراقيين الراغبين والمؤجلين والتاركين في التعليم الجامعي الأولي في جامعة كركوك موزعين حسب الكلية والجنس للعام الدراسي 2018/2019  
Number of Iraqi failures ;postponed and leaving students in academical education of Kirkuk university distributed by college and gender for 2018/2019  
جدول (162)

College	الجميع		تاركون		مؤجلون		راسبون		الكلية
	المجموع	الذكور	المجموع	الذكور	المجموع	الذكور	المجموع	الذكور	
Total	Female	Male	Total	Female	Total	Female	Total	Female	Male
Morning study									
Medicine	34	18	16	4	1	3	3	2	1
Dentistry	13	6	7	5	1	4	7	5	2
Nursing	8	8	0	0	0	0	7	7	0
Engineering	135	60	75	11	1	10	20	15	5
Agriculture	128	63	65	62	33	29	14	7	7
Agriculture/ Hawija	8	1	7	0	0	0	3	1	2
Veterinary medicine	40	10	30	0	0	0	3	0	3
Sciences	419	232	187	160	89	71	40	18	22
computer&technological information	111	52	59	47	21	26	23	16	7
Economic and administration	70	24	46	6	1	5	30	11	19
Education for Human sciences	243	140	103	40	20	20	91	58	33
Education for pure sciences	185	62	123	56	17	39	22	9	13
Education/ Hawija	51	21	30	0	0	0	17	4	13
Basic education	31	10	21	14	8	6	8	2	6
Physical Education	10	1	9	0	0	0	4	0	4
Literature	85	44	41	6	4	2	32	22	10
Law and political sciences	126	45	81	15	7	8	34	24	10
Total Morning study	1697	797	900	426	203	223	358	187	171
Evening studies									
Nursing	33	9	24	0	0	0	29	8	21
Engineering	104	23	81	31	8	23	6	2	4
Agriculture	5	0	5	0	0	0	0	0	0
Sciences	227	70	157	17	6	11	2	1	1
computer&technological information	13	4	9	5	0	5	1	0	1
Economic and administration	70	19	51	0	0	0	6	2	4
Education for Human sciences	151	67	84	11	5	6	4	1	3
pure sciences	30	10	20	1	0	1	2	0	2
Physical Education	13	1	12	0	0	0	0	0	0
Literature	11	1	10	0	0	0	0	0	0
Law and political sciences	191	88	103	0	0	0	4	1	3
Total evening study	848	292	556	65	19	46	54	15	39
Total university	2545	1089	1456	491	222	269	412	202	210
							1642	665	977

عدد الطلبة المشتركين في الامتحان النهائي في التعليم الجامعي الاولي في جامعة كركوك موزعين حسب الكلية والجنسية والجنس للعام الدراسي 2019/2018

Number of participated students in final exam in academical education of Kirkuk university distributed by college ,nationality and gender for 2018/2019

Tabel ( 163 ) جدول ( 163 )


College	المجموع Total		عرب Arab		عراقيون Iraqi's		الكلية	
	مجموع Total	اناث Female	ذكور Male	مجموع Total	اناث Female	ذكور Male		
Morning study							دراسات صباحية	
Medicine	729	476	253	0	0	729	476	253
Dentistry	450	285	165	0	0	450	285	165
Pharmaceutics	48	41	7	0	0	48	41	7
Nursing	400	327	73	0	0	400	327	73
Engineering	763	371	392	0	0	763	371	392
Agriculture	604	327	277	0	0	604	327	277
Agriculture/Hawija	166	78	88	0	0	166	78	88
Veterinary medicine	216	103	113	0	0	216	103	113
Sciences	1608	1097	511	1	0	1607	1096	511
computer&technological information	278	174	104	0	0	278	174	104
Economic and administratation	1060	423	637	1	1	1059	422	637
Education for Human sciences	3328	2159	1169	0	0	3328	2159	1169
Education for pure sciences	1618	985	633	0	0	1618	985	633
Education/ Hawija	1313	693	620	0	0	1313	693	620
Physical Education	355	250	105	0	0	355	250	105
Physical Education	605	195	410	0	0	605	195	410
Literature	1462	848	614	0	0	1462	848	614
Law and political sciences	2385	918	1467	0	0	2385	918	1467
Total Morning study	17388	9750	7638	2	2	17386	9748	7638
Evening studies								
Nursing	585	186	399	0	0	585	186	399
Engineering	492	93	399	0	0	492	93	399
Agriculture	55	8	47	0	0	55	8	47
sciences	922	389	533	0	0	922	389	533
computer&technological information	76	17	59	0	0	76	17	59
Economic and administratation	792	337	455	0	0	792	337	455
Education for Human sciences	2077	1050	1027	0	0	2077	1050	1027
pure sciences	310	133	177	0	0	310	133	177
Education/ Hawija	45	13	32	0	0	45	13	32
Physical Education	498	113	385	0	0	498	113	385
Literature	88	28	60	0	0	88	28	60
Law and political sciences	2083	360	1723	0	0	2083	360	1723
Total evening study	8023	2727	5296	0	0	8023	2727	5296
Total university	25411	12477	12934	2	2	25409	12475	12934

عدد الطلبة الناجحين في التعليم الجامعي الاولي في جامعة كركوك موزعين حسب الكلية والجنسية للعام الدراسي 2019/2018

Number of succeeded students in final exam in academical education of Kirkuk university distributed by college ,nationality and gender for 2018/2019

Tabel ( 164 ) جدول (164)

College	المجموع Total		عرب Arab		عراقيون Iraqi's		الكلية	
	مجموع اناث	ذكور	اناث	ذكور	اناث	ذكور		
Morning study							دراسات صباحية	
Medicine	706	463	243	0	0	706	463	243
Dentistry	449	285	164	0	0	449	285	164
Pharmaceutics	48	41	7	0	0	48	41	7
Nursing	400	327	73	0	0	400	327	73
Engineering	659	327	332	0	0	659	327	332
Agriculture	601	327	274	0	0	601	327	274
Agriculture/ Hawija	165	78	87	0	0	165	78	87
Veterinary medicine	179	93	86	0	0	179	93	86
sciences	1445	1004	441	1	0	1444	1003	441
computer&technological information	256	162	94	0	0	256	162	94
Economic and administratation	1050	422	628	1	1	1049	421	628
Education for Human sciences	3294	2146	1148	0	0	3294	2146	1148
Education for pure sciences	1511	949	562	0	0	1511	949	562
Education/ Hawija	1297	689	608	0	0	1297	689	608
Physical Education	353	250	103	0	0	353	250	103
Physical Education	600	195	405	0	0	600	195	405
Literature	1448	843	605	0	0	1448	843	605
Law and political sciences	2308	890	1418	0	0	2308	890	1418
Total Morning study	16769	9491	7278	2	2	16767	9489	7278
Evening studies								
Nursing	583	185	398	0	0	583	185	398
Engineering	425	80	345	0	0	425	80	345
Agriculture	50	8	42	0	0	50	8	42
sciences	826	359	467	0	0	826	359	467
computer&technological information	71	15	56	0	0	71	15	56
Economic and administratation	789	336	453	0	0	789	336	453
Education for Human sciences	2059	1040	1019	0	0	2059	1040	1019
Education for pure sciences	288	125	163	0	0	288	125	163
Education/ Hawija	45	13	32	0	0	45	13	32
Physical Education	497	113	384	0	0	497	113	384
Literature	85	27	58	0	0	85	27	58
Law and political sciences	1900	274	1626	0	0	1900	274	1626
Total evening study	7618	2575	5043	0	0	7618	2575	5043
Total university	24387	12066	12321	2	2	24385	12064	12321



# جامعة واسط

عدد الطلبة المقبولين في التعليم الجامعي الأولي في جامعة واسط موزعين حسب الكلية والجنسية والجنس للعام الدراسي 2020/2019

Number of accepted students in academical education of Wasit university distributed by college ,nationality and gender for 2019/2020

Tabel ( 165 )

جدول ( 165 )

College	المجموع Total		عرب Arab		عراقيون Iraqi's		الكلية	
	مجموع Total	اناث Female	ذكور Male	مجموع Total	اناث Female	ذكور Male		
Morning studies							دراسات صباحية	
Medicine	185	106	79	0	185	106	79	الطب
Dentistry	111	75	36	0	111	75	36	طب الأسنان
Engineering	163	69	94	0	163	69	94	الهندسة
Agriculture	141	67	74	0	141	67	74	الزراعة
veterinary medicine	35	19	16	0	35	19	16	الطب البيطري
Sciences	414	264	150	0	414	264	150	العلوم
Computer science and information technology	117	74	43	0	117	74	43	علوم الحاسوب وتكنولوجيا المعلومات
Economic and administration	689	314	375	0	689	314	375	الإدارة والاقتصاد
Education for human sciences	789	410	379	0	789	410	379	التربية للعلوم الإنسانية
pure sciences	270	140	130	0	270	140	130	التربية للعلوم الصرفة
Basic education Al-azizia	447	250	197	0	447	250	197	التربية الأساسية العراقية
Athletic education	109	30	79	0	109	30	79	التربية البدنية وعلوم الرياضة
Literature	155	89	66	0	155	89	66	الادب
Law	197	84	113	0	197	84	113	القانون
Fine arts	114	86	28	0	114	86	28	الفنون الجميلة
Total Morning studies	3936	2077	1859	0	3936	2077	1859	مجموع الدراسات الصباحية

Table (165) con.

تابع جدول ( 165 )

College	المجموع Total		عرب Arab		عراقيون Iraqis		الكلية		
	مجموع Total	اثاث Female	ذكور Male	مجموع Total	اثاث Female	ذكور Male			
Evening studies							دراسات مسائية		
Engineering	66	4	62	0	0	66	4	62	الهندسة
Sciences	127	65	62	0	0	127	65	62	العلوم
Computer science and information technology	24	3	21	0	0	24	3	21	علوم الحاسوب وتقنولوجيا المعلومات
Economic and administration	134	65	69	0	0	134	65	69	الادارة والاقتصاد
Education for human sciences	118	60	58	0	0	118	60	58	التربية للعلوم الانسانية
pure sciences	60	21	39	0	0	60	21	39	التربية للعلوم الصرفة
Basic education Al-Azizia	39	27	12	0	0	39	27	12	التربية الاساسية العزيرية
Physical education	49	9	40	0	0	49	9	40	التربية البدنية وعلوم الرياضة
Law	131	37	94	0	0	131	37	94	القانون
Fine arts	18	9	9	0	0	18	9	9	الفنون الجميلة
Total evening studies	766	300	466	0	0	766	300	466	مجموع الدراسات المسائية
Total university	4702	2377	2325	0	0	4702	2377	2325	مجموع الجامعة

عدد الطلبة الموجودين في التعليم الجامعي الأولي في جامعة واسط موزعين حسب الكلية والجنسية والجنس للعام الدراسي 2019/2020  
Number of existing students in academical education of Wasit university distributed by college ,nationality and gender for 2019/2020

College	المجموع Total		عرب Arab		عراقيون Iraqis		الكلية
	مجموع Total	إناث Female	ذكور Male	مجموع Total	إناث Female	ذكور Male	
Morning study							دراسات صباحية
Medicine	638	392	246	0	0	638	الطب
Dentistry	423	301	122	0	0	423	طب الأسنان
Engineering	567	285	282	0	0	567	الهندسة
Agriculture	480	225	255	0	0	480	الزراعة
Veterinary medicine	116	50	66	0	0	116	الطب البيطري
Sciences	1059	649	410	0	0	1059	العلوم
Computer science and information technology	554	302	252	0	0	554	علوم الحاسوب وتقنيات المعلومات
Economic and administration	2060	949	1111	0	0	2060	الإدارة والاقتصاد
Education for human sciences	2826	1601	1225	0	0	2826	التربية للعلوم الإنسانية
pure sciences	1087	516	571	0	0	1087	التربية للعلوم الصرفة
Basic education Al-Azizia	1397	772	625	0	0	1397	التربية الأساسية العراقية
Athletic education	576	151	425	0	0	576	التربية البدنية وعلوم الرياضة
Literature	982	575	407	0	0	982	الاداب
Law	793	368	425	0	0	793	القانون
Fine arts	508	361	147	0	0	508	الفنون الجميلة
Total Morning study	14066	7497	6569	0	0	14066	مجموع الدراسات الصباحية
Evening studies							دراسات مسائية
Engineering	412	65	347	0	0	412	الهندسة
Sciences	620	275	345	0	0	620	العلوم
Computer science and information technology	182	45	137	0	0	182	علوم الحاسوب وتقنيات المعلومات
Economic and administration	630	211	419	0	0	630	الإدارة والاقتصاد
Education	214	81	133	0	0	214	التربية للعلوم الإنسانية
pure sciences	205	80	125	0	0	205	التربية للعلوم الصرفة
Basic education Al-Azizia	207	124	83	0	0	207	التربية الأساسية العراقية
Athletic education	215	43	172	0	0	215	التربية البدنية وعلوم الرياضة
Law	618	152	466	0	0	618	القانون
Fine arts	154	82	72	0	0	154	الفنون الجميلة
Total evening study	3457	1158	2299	0	0	3457	مجموع الدراسات المسائية
Total university	17523	8655	8868	0	0	17523	مجموع الجامعة



عدد أعضاء الهيئة التدريسية في التعليم الجامعي الاولي في جامعة واسط موزعين حسب الكلية والجنسية والجنس للعام الدراسي 2020/2019  
Number of teaching staff in academical education of Wasit university distributed by college ,nationality and gender for 2019/2020

College	المجموع Total		عرب Arab		عراقيون Iraqi's		الكلية		
	مجموع Total	اناث Female	ذكور Male	مجموع Total	اناث Female	ذكور Male			
Morning study							دراسات صباحية		
Medicine	84	29	55	0	0	84	29	55	الطب
Dentistry	18	10	8	0	0	18	10	8	طب الاسنان
Engineering	108	14	94	0	0	108	14	94	الهندسة
Agriculture	47	5	42	0	0	47	5	42	الزراعة
Veterinary medicine	26	8	18	0	0	26	8	18	الطب البيطري
Sciences	139	59	80	0	0	139	59	80	العلوم
Computer science and information technology	34	9	25	0	0	34	9	25	علوم الحاسوب وتكنولوجيا المعلومات
Economic and administration	82	22	60	0	0	82	22	60	الادارة و الاقتصاد
Education for human sciences	135	35	100	0	0	135	35	100	التربية للعلوم الانسانية
pure sciences	36	12	24	0	0	36	12	24	التربية للعلوم الصرفة
Basic education Al-Azizia	59	14	45	0	0	59	14	45	التربية الاساسية العزيزية
Athletic education	35	4	31	0	0	35	4	31	التربية البدنية و علوم الرياضة
Literature	84	13	71	0	0	84	13	71	الاداب
Medial/ Swera	40	15	25	0	0	40	15	25	الاعلام الصورية
Law	20	2	18	0	0	20	2	18	القانون
Fine arts	1	1	0	0	0	1	1	0	الفنون الجميلة
center calculator	10	7	3	0	0	10	7	3	مركز الحاسبة الالكترونية
Total Morning study	958	259	699	0	0	958	259	699	مجموع الدراسات الصباحية
Total university	958	259	699	0	0	958	259	699	مجموع الجامعة



عدد الطلبة العراقيين والسبيين والمؤجلين والتاركين في التعليم الجامعي الأولي في جامعة واسط موزعين حسب الكلية والجنس للعام الدراسي 2019/2018

Number of Iraqi failures, postponed and leaving students in academical education of Wasit university distributed by college and gender for 2018/2019

Tabel ( 168 )

جدول ( 168 )

College	المجموع		تاركون		مؤجلون		راسيون		الكلية				
	Total		Leaving		Postponed		Failures						
	انث	ذكور	انث	ذكور	انث	ذكور	انث	ذكور					
Morning study	Total	Female	Male	Total	Female	Male	Total	Female	Male	دراسات صباحية			
Medicine	5	4	1	0	0	0	2	2	0	الطب			
Dentistry	4	2	2	2	1	1	0	0	2	1	طب الأسنان		
Engineering	80	37	43	0	0	0	6	3	74	34	الهندسة		
Agriculture	44	14	30	12	6	6	0	0	32	8	الزراعة		
Veterinary medicine	11	2	9	0	0	0	6	2	4	5	الطب البيطري		
Sciences	44	21	23	7	6	1	10	5	5	27	10	العلوم	
Computer science and information technology	47	10	37	16	6	10	5	1	4	26	3	علوم الحاسوب وتكنولوجيا المعلومات	
Economic and administration	223	82	141	41	8	33	33	5	28	149	69	الإدارة والاقتصاد	
Education for human sciences	264	118	146	30	13	17	79	27	52	155	78	التربية للعلوم الانسانية	
pure sciences	147	50	97	33	13	20	45	12	33	69	25	التربية للعلوم الصرفة	
Basic education Al-Azizia	286	118	168	0	0	0	33	18	15	253	100	التربية الاساسية العزيزية	
Athletic education	39	7	32	4	1	3	9	1	8	26	5	التربية البدنية وعلوم الرياضة	
Literature	170	83	87	32	10	22	44	24	20	94	49	الاداب	
Law	47	8	39	4	1	3	15	3	12	28	4	القانون	
Fine arts	14	9	5	0	0	0	6	5	1	8	4	الفنون الجميلة	
Total Morning study	1425	565	860	181	65	116	293	108	185	951	392	559	مجموع الدراسات الصباحية

Table (168) cont.

تابع جدول (168)

College	المجموع		تاركون		مؤجلون		راسبون		الكلية				
	Total	اناث	ذكور	اناث	ذكور	اناث	ذكور	اناث					
Evening studies									دراسات مسائية				
Engineering	35	5	30	0	0	0	1	34	5	29	الهندسة		
Sciences	39	19	20	0	0	0	1	0	38	18	20	العلوم	
Computer science and information technology	6	2	4	0	0	0	0	0	6	2	4	علوم الحاسوب وتكنولوجيا المعلومات	
Economic and administration	55	12	43	8	3	5	3	1	2	44	8	36	الادارة والاقتصاد
Education for human sciences	27	7	20	1	0	1	4	1	3	22	6	16	التربية للعلوم الانسانية
pure sciences	14	4	10	0	0	0	0	0	14	4	10	التربية للعلوم الصرفة	
Basic education Al-Azizia	75	32	43	0	0	0	3	0	3	72	32	40	التربية الاساسية العزيزية
Athletic education	4	1	3	0	0	0	2	1	1	2	0	2	التربية البدنية وعلوم الرياضة
Law	25	5	20	1	0	1	3	2	1	21	3	18	القانون
Fine arts	4	2	2	0	0	0	0	0	4	2	2	2	الفنون الجميلة
Total evening study	284	89	195	10	3	7	17	6	11	257	80	177	مجموع الدراسات المسائية
Total university	1709	654	1055	191	68	123	310	114	196	1208	472	736	مجموع الجامعة

عدد الطلبة المشتركين في الامتحان النهائي في التعليم الجامعي الأولي في جامعة واسط موزعين حسب الكلية والجنسية والجنس للعام الدراسي 2019/2018

Number of participated students in final exam in academical education of Wasit university distributed by college ,nationality and gender for 2018/2019

جدول ( 169 )

College	المجموع		عرب		عراقيون		الكلية	
	Total	اناث	ذكور	اناث	ذكور	اناث		
Morning study							دراسات صباحية	
Medicine	517	337	180	0	0	517	337	180
Dentistry	386	254	132	0	0	386	254	132
Engineering	543	275	268	0	0	543	275	268
Agriculture	355	144	211	0	0	355	144	211
Veterinary medicine	122	54	68	0	0	122	54	68
Sciences	854	552	302	0	0	854	552	302
Computer science and information technology	573	295	278	0	0	573	295	278
Economic and administration	1936	917	1019	0	0	1936	917	1019
Education for human sciences	2382	1449	933	0	0	2382	1449	933
pure sciences	892	467	425	0	0	892	467	425
Basic education Al-Azizia	1555	783	772	0	0	1555	783	772
Athletic education	564	141	423	0	0	564	141	423
Literature	978	574	404	0	0	978	574	404
Law	780	401	379	0	0	780	401	379
Fine arts	449	321	128	0	0	449	321	128
Total Morning study	12886	6964	5922	0	0	12886	6964	5922

Table (169) con.

College	المجموع		عرب		عراقيون		الكليات		
	Total	انث	انث	ذكور	انث	ذكور			
Evening studies							دراسات مسائية		
Engineering	405	64	341	0	0	405	64	341	الهندسة
Sciences	598	241	357	0	0	598	241	357	العلوم
Computer science and information technology	160	43	117	0	0	160	43	117	علوم الحاسوب وتكنولوجيا المعلومات
Economic and administration	727	245	482	0	0	727	245	482	الادارة والاقتصاد
Education for human sciences	188	72	116	0	0	188	72	116	التربية للعلوم الانسانية
pure sciences	133	43	90	0	0	133	43	90	التربية للعلوم الصرفة
Basic education Al-Azizia	344	189	155	0	0	344	189	155	التربية الاساسية الغريزية
Athletic education	213	40	173	0	0	213	40	173	التربية البدنية وعلوم الرياضة
Literature	583	154	429	0	0	583	154	429	الفنون
Fine arts	162	88	74	0	0	162	88	74	الفنون الجميلة
Total evening study	3513	1179	2334	0	0	3513	1179	2334	مجموع الدراسات المسائية
Total university	16399	8143	8256	0	0	16399	8143	8256	مجموع الجامعة


عدد الطلبة الناجحين في التعليم الجامعي الأولي في جامعة واسط موزعين حسب الكلية والجنسية والجنس للعام الدراسي 2019/2018  
Number of succeeded students in final exam in academical education of Wasit university distributed by college ,nationality and gender for 2018/2019

College	المجموع Total		عرب Arab		عراقيون Iraqis		الكلية Faculty		
	مجموع Total	اناث Female	ذكور Male	مجموع Total	اناث Female	ذكور Male			
Morning study							دراسات صباحية		
Medicine	514	335	179	0	0	514	335	179	الطب
Dentistry	385	254	131	0	0	385	254	131	طب الأسنان
Engineering	486	248	238	0	0	486	248	238	الهندسة
Agriculture	323	136	187	0	0	323	136	187	الزراعة
Veterinary medicine	118	54	64	0	0	118	54	64	الطب البيطري
Sciences	828	542	286	0	0	828	542	286	العلوم
Computer science and information technology	568	295	273	0	0	568	295	273	علوم الحاسوب وتكنولوجيا المعلومات
Economic and administration	1803	857	946	0	0	1803	857	946	الإدارة والاقتصاد
Education for human sciences	2309	1412	897	0	0	2309	1412	897	التربية للعلوم الانسانية
pure sciences	865	456	409	0	0	865	456	409	التربية للعلوم الصرفة
Basic education Al-Azizia	1302	683	619	0	0	1302	683	619	التربية الأساسية العراقية
Athletic education	558	141	417	0	0	558	141	417	التربية البدنية وعلوم الرياضة
Literature	947	559	388	0	0	947	559	388	الاداب
Law	780	401	379	0	0	780	401	379	القانون
Fine arts	449	321	128	0	0	449	321	128	الفنون الجميلة
Total Morning study	12235	6694	5541	0	0	12235	6694	5541	مجموع الدراسات الصباحية

Table (170) con.

تابع جدول (170)

College	الجموع Total		عرب Arab		عراقيون Iraqis		الكليات		
	مجموع Total	اناث Female	ذكور Male	مجموع Total	اناث Female	ذكور Male			
Evening studies							دراسات مسائية		
Engineering	371	59	312	0	0	371	59	312	الهندسة
Sciences	561	223	338	0	0	561	223	338	العلوم
Computer science and information technology	157	43	114	0	0	157	43	114	علوم الحاسوب وتكنولوجيا المعلومات
Economic and administration	683	237	446	0	0	683	237	446	الادارة والاقتصاد
Education for human sciences	174	66	108	0	0	174	66	108	التربية للعلوم الانسانية
pure sciences	122	40	82	0	0	122	40	82	التربية للعلوم الصرفة
Basic education Al-Azizia	272	157	115	0	0	272	157	115	التربية الاساسية الفيزيائية
Athletic education	211	40	171	0	0	211	40	171	التربية البدنية وعلوم الرياضة
Law	580	154	426	0	0	580	154	426	القانون
Fine arts	161	87	74	0	0	161	87	74	الفنون الجميلة
Total evening study	3292	1106	2186	0	0	3292	1106	2186	مجموع الدراسات المسائية
Total university	15527	7800	7727	0	0	15527	7800	7727	مجموع الجامعة



# جامعة ميسان

عدد الطلبة المقبولين في التعليم الجامعي الأولي في جامعة ميسان موزعين حسب الكلية والجنسية والجنس للعام الدراسي 2020/2019

Number of accepted students in academical teaching of Missan university distributed by college ,nationality and gender for 2019/2020

جدول (171) (171)

College	المجموع Total		عرب Arab		عراقيون Iraqi's		الكلية Faculty	
	مجموع Total	اناث Female	ذكور Male	مجموع Total	اناث Female	ذكور Male		
Morning studies							دراسات صباحية	
Medicine	215	127	88	0	0	215	127	88
Dentistry	115	70	45	0	0	115	70	45
Pharmaceutics	178	117	61	0	0	178	117	61
Nursing	48	40	8	0	0	48	40	8
Engineering	201	114	87	0	0	201	114	87
Agriculture	55	42	13	0	0	55	42	13
Sciences	209	158	51	0	0	209	158	51
Economic and administration	208	88	120	0	0	208	88	120
Education	537	403	134	0	0	537	403	134
Basic Education	1112	719	393	0	0	1112	719	393
Physical Education	145	55	90	0	0	145	55	90
Law	80	45	35	0	0	80	45	35
Political sciences	54	35	19	0	0	54	35	19
Total morning studies	3157	2013	1144	0	0	3157	2013	1144
Evening studies								
Nursing	91	10	81	0	0	91	10	81
Engineering	81	8	73	0	0	81	8	73
Sciences	102	31	71	0	0	102	31	71
Economic and administration	103	36	67	0	0	103	36	67
Education	84	47	37	0	0	84	47	37
Basic Education	181	79	102	0	0	181	79	102
Law	17	4	13	0	0	17	4	13
Total evening studies	659	215	444	0	0	659	215	444
Total university	3816	2228	1588	0	0	3816	2228	1588



عدد الطلبة الموجودين في التعليم الجامعي الاولي في جامعة ميسان موزعين حسب الكلية والجنسية والجنس للعام الدراسي 2020/2019

Number of existing students in academical teaching of Missan university distributed by college ,nationality and gender for 2019/2020

جدول (172) Table(172)

College	المجموع Total		عرب Arab		عراقيون Iraqi's		الكلية		
	مجموع Total	اناث Female	اناث Female	ذكور Male	مجموع Total	اناث Female		ذكور Male	
Morning studies							دراسات صباحية		
Medicine	529	316	213	0	0	529	316	213	الطب
Dentistry	243	158	85	0	0	243	158	85	طب الاسنان
Pharmaceutics	386	247	139	0	0	386	247	139	الصيدلة
Nursing	109	86	23	0	0	109	86	23	التربيت
Engineering	544	298	246	0	0	544	298	246	الهندسة
Agriculture	194	143	51	0	0	194	143	51	الزراعة
sciences	690	557	133	0	0	690	557	133	العلوم
Economic and administration	648	251	397	0	0	648	251	397	الادارة والاقتصاد
Education	1984	1542	442	0	0	1984	1542	442	التربية
Basic Education	3679	2281	1398	0	0	3679	2281	1398	التربية الاساسية
Physical Education	506	205	301	0	0	506	205	301	التربية البدنية وعلوم الرياضة
Law	593	313	280	0	0	593	313	280	القانون
Political sciences	171	86	85	0	0	171	86	85	العلوم السياسية
Total morning studies	10276	6483	3793	0	0	10276	6483	3793	مجموع الدراسات الصباحية
Evening studies									دراسات مسائية
Nursing	148	21	127	0	0	148	21	127	التربيت
Engineering	230	31	199	0	0	230	31	199	الهندسة
Sciences	296	90	206	0	0	296	90	206	العلوم
Economic and administration	413	103	310	0	0	413	103	310	الادارة والاقتصاد
Education	764	384	380	0	0	764	384	380	التربية
Basic Education	1269	621	648	0	0	1269	621	648	التربية الاساسية
Law	239	59	180	0	0	239	59	180	القانون
Total evening studies	3359	1309	2050	0	0	3359	1309	2050	مجموع الدراسات المسائية
Total university	13635	7792	5843	0	0	13635	7792	5843	مجموع الجامعة

عدد اعضاء الهيئة التدريسية في جامعة ميسان موزعين حسب الكلية والجنسية والجنس للعام الدراسي 2020/2019

Number of teaching staff in academical teaching of Missan university distributed by college ,nationality and gender for 2019/2020

Table(173)

جدول (173)

College	الجميع		عرب		عراقيون		الكلية		
	مجموع	Total	اناث	ذكور	مجموع	Total			
Morning studies	Total	Female	Male	Total	Female	Male	دراسات صباحية		
	Medicine	41	10	31	0	0		41	10
Dentistry	10	4	6	0	0	10	4	6	طب الاسنان
Pharmaceutics	16	9	7	0	0	16	9	7	الصيدلة
Nursing	16	0	16	0	0	16	0	16	التقريض
Engineering	79	10	69	0	0	79	10	69	الهندسة
Agriculture	35	7	28	0	0	35	7	28	الزراعة
sciences	63	22	41	0	0	63	22	41	العلوم
Economic and administration	36	4	32	0	0	36	4	32	الادارة والاقتصاد
Education	116	33	83	0	0	116	33	83	التربية
Basic Education	115	35	80	0	0	115	35	80	التربية الاساسية
Physical Education	62	8	54	0	0	62	8	54	التربية البدنية وعلوم الرياضة
Law	32	3	29	0	0	32	3	29	القانون
Political sciences	17	2	15	0	0	17	2	15	العلوم السياسية
university persidency	6	3	3	0	0	6	3	3	رئاسة الجامعة
Total morning studies	644	150	494	0	0	644	150	494	مجموع الدراسات الصباحية
Total university	644	150	494	0	0	644	150	494	مجموع الجامعة

عدد الطلبة العراقيين والسبيين والموجودين والتاركين في التعليم الجامعي الاولي في جامعة ميسان موزعين حسب الكلية والجنس للعام الدراسي 2019/2018

Number of Iraqi failures, postponed and leaving students in academical teaching of Missan university distributed by college and gender for 2018/2019

Table(174) جدول (174)


College	الجموع Total		تاركون Leaving		مؤجلون Postponed		راسبون Failures		الكلية				
	اناث Female	ذكور Male	اناث Female	ذكور Male	اناث Female	ذكور Male	اناث Female	ذكور Male					
<b>Morning studies</b>									دراسات صباحية				
Medicine	34	18	16	0	0	0	2	1	32	17	15	الطب	
Dentistry	2	0	2	0	0	0	0	0	2	0	2	طب الاسنان	
Nursing	6	5	1	0	0	0	6	5	1	0	0	التعريض	
Engineering	18	4	14	0	0	0	8	2	6	10	2	الهندسة	
Agriculture	12	4	8	0	0	0	5	1	4	7	3	الزراعة	
Sciences	23	17	6	0	0	0	7	6	1	16	11	العلوم	
Economic and administration	25	8	17	0	0	0	3	1	2	22	7	15	الادارة والاقتصاد
Education	62	36	26	7	6	1	40	22	18	15	8	7	التربية
Basic Education	109	44	65	13	3	3	46	21	25	50	20	30	التربية الاساسية
Physical Education	31	21	10	3	3	0	13	9	4	15	9	6	التربية البدنية وعلوم الرياضة
Law	48	19	29	2	1	1	18	13	5	28	5	23	القانون
<b>Total morning studies</b>	<b>370</b>	<b>176</b>	<b>194</b>	<b>25</b>	<b>13</b>	<b>12</b>	<b>148</b>	<b>81</b>	<b>67</b>	<b>197</b>	<b>82</b>	<b>115</b>	مجموع الدراسات الصباحية
<b>Evening studies</b>													دراسات مسائية
Nursing	1	0	1	0	0	0	0	0	0	1	0	1	التعريض
Engineering	6	1	5	0	0	0	0	0	0	6	1	5	الهندسة
Sciences	6	1	5	1	1	0	1	0	1	4	0	4	العلوم
Economic and administration	23	2	21	0	0	0	2	0	2	21	2	19	الادارة والاقتصاد
Education	33	13	20	0	0	0	0	0	0	33	13	20	التربية
Basic Education	6	4	2	0	0	0	0	0	0	6	4	2	التربية الاساسية
Law	32	3	29	0	0	0	1	1	0	31	2	29	القانون
<b>Total Evening studies</b>	<b>107</b>	<b>24</b>	<b>83</b>	<b>1</b>	<b>1</b>	<b>0</b>	<b>4</b>	<b>1</b>	<b>3</b>	<b>102</b>	<b>22</b>	<b>80</b>	مجموع الدراسات المسائية
<b>Total university</b>	<b>477</b>	<b>200</b>	<b>277</b>	<b>26</b>	<b>14</b>	<b>12</b>	<b>152</b>	<b>82</b>	<b>70</b>	<b>299</b>	<b>104</b>	<b>195</b>	مجموع الجامعة

عدد الطلبة المشتركين في الامتحان النهائي في التعليم الجامعي الاول في جامعة ميسان موزعين حسب الكلية والجنسية والجنس للعام الدراسي 2019/2018  
 Number of participated students in final exam in academical teaching of Missan university distributed by college ,nationality and gender for 2018/2019

College	المجموع Total		عرب Arab		عراقيون Iraqis		الكلية Faculty		
	مجموع Total	اناث Female	ذكور Male	مجموع Total	اناث Female	مجموع Total			
<b>Morning studies</b>							دراسات صباحية		
Medicine	303	178	125	0	0	303	178	125	الطب
Dentistry	191	128	63	0	0	191	128	63	طب الأسنان
Pharmaceutics	233	147	86	0	0	233	147	86	الصيدلة
Nursing	106	77	29	0	0	106	77	29	التعريف
Engineering	432	231	201	0	0	432	231	201	الهندسة
Agriculture	154	111	43	0	0	154	111	43	الزراعة
Sciences	511	433	78	0	0	511	433	78	العلوم
Economic and administration	578	214	364	0	0	578	214	364	الادارة والاقتصاد
Education	1232	937	295	0	0	1232	937	295	التربية
Basic Education	3217	1987	1230	0	0	3217	1987	1230	التربية الاساسية
Physical Education	465	167	298	0	0	465	167	298	التربية البدنية وعلوم الرياضة
Law	606	300	306	0	0	606	300	306	القانون
Political sciences	150	68	82	0	0	150	68	82	العلوم السياسية
Total morning studies	8178	4978	3200	0	0	8178	4978	3200	مجموع الدراسات الصباحية
<b>Evening studies</b>									دراسات مسائية
Nursing	57	11	46	0	0	57	11	46	التعريف
Engineering	136	22	114	0	0	136	22	114	الهندسة
Sciences	189	58	131	0	0	189	58	131	العلوم
Economic and administration	552	263	289	0	0	552	263	289	الادارة والاقتصاد
Education	886	519	367	0	0	886	519	367	التربية
Basic Education	1448	746	702	0	0	1448	746	702	التربية الاساسية
Law	318	62	256	0	0	318	62	256	القانون
Total Evening studies	3586	1681	1905	0	0	3586	1681	1905	مجموع الدراسات المسائية
Total university	11764	6659	5105	0	0	11764	6659	5105	مجموع الجامعة

عدد الطلبة الناجحين في التعليم الجامعي الأولي في جامعة ميسان موزعين حسب الكلية والجنس للعام الدراسي 2019/2018  
Number of succeeded students in final exam in academical teaching of Missan university distributed by college ,nationality and gender for 2018/2019

College	المجموع Total		عرب Arab		عراقيون Iraqis		الكلية Faculty
	مجموع Total	الذكور Male	المجموع Total	الذكور Male	المجموع Total	الذكور Male	
Morning studies							دراسات صباحية
Medicine	272	161	111	0	272	161	الطب
Dentistry	189	128	61	0	189	128	طب الأسنان
Pharmaceutics	233	147	86	0	233	147	الصيدلة
Nursing	106	77	29	0	106	77	التعريض
Engineering	422	229	193	0	422	229	الهندسة
Agriculture	143	100	43	0	143	100	الزراعة
Sciences	501	427	74	0	501	427	العلوم
Economic and administration	578	214	364	0	578	214	الإدارة والاقتصاد
Education	1225	932	293	0	1225	932	التربية
Basic Education	3207	1981	1226	0	3207	1981	التربية الأساسية
Physical Education	465	167	298	0	465	167	التربية البدنية وعلوم الرياضة
Law	578	295	283	0	578	295	القانون
Political sciences	150	68	82	0	150	68	العلوم السياسية
Total morning studies	8069	4926	3143	0	8069	4926	مجموع الدراسات الصباحية
Evening studies							دراسات مسائية
Nursing	56	11	45	0	56	11	التعريض
Engineering	130	21	109	0	130	21	الهندسة
Sciences	186	58	128	0	186	58	العلوم
Economic and administration	552	263	289	0	552	263	الإدارة والاقتصاد
Education	883	518	365	0	883	518	التربية
Basic Education	1446	744	702	0	1446	744	التربية الأساسية
Law	287	60	227	0	287	60	القانون
Total Evening studies	3540	1675	1865	0	3540	1675	مجموع الدراسات المسائية
Total university	11609	6601	5008	0	11609	6601	مجموع الجامعة



# جامعة المنشى

عدد الطلبة المقبولين في التعليم الجامعي الأولي في جامعة الموصل حسب الكلية والجنس للعام الدراسي 2020/2019

Number of accepted students in academical teaching of Al-muthanna university distributed by college ,nationality and gender for 2019/2020

جدول (177) Table(177)

College	المجموع Total		عرب Arab		عراقيون Iraqis		الكلية	
	مجموع Total	إناث Female	ذكور Male	مجموع Total	إناث Female	ذكور Male		
Morning study							دراسات صباحية	
Medicine	244	157	87	0	0	244	157	87
Dentistry	227	153	74	0	0	227	153	74
Pharmaceutics	163	106	57	0	0	163	106	57
Nursing	96	77	19	0	0	96	77	19
Engineering	258	87	171	0	0	258	87	171
Agriculture	140	80	60	0	0	140	80	60
Veterinary Medicine	26	20	6	0	0	26	20	6
Sciences	377	256	121	0	0	377	256	121
Economic and administration	450	250	200	0	0	450	250	200
Education for human sciences	374	289	85	0	0	374	289	85
pure sciences	299	154	145	0	0	299	154	145
Basic Education	431	296	135	0	0	431	296	135
Athletic education	132	44	88	0	0	132	44	88
Literature	145	107	38	0	0	145	107	38
Law	196	94	102	0	0	196	94	102
T total morning studies	3558	2170	1388	0	0	3558	2170	1388
Evening studies								
Agriculture	30	1	29	0	0	30	1	29
Sciences	51	27	24	0	0	51	27	24
Economic and administration	78	27	51	0	0	78	27	51
Education for human sciences	144	76	68	0	0	144	76	68
Law	67	14	53	0	0	67	14	53
Total Evening studies	370	145	225	0	0	370	145	225
Total university	3928	2315	1613	0	0	3928	2315	1613



Table(178)

عدد الطلبة الموجودين في التعليم الجامعي الأولي في جامعة العتق موزعين حسب الكلية والجنسية والجنس للعام الدراسي 2019/2020  
Number of existing students in academical teaching of Al-muthanna university distributed by college ,nationality and gender for 2019/2020

جدول (178)

College	المجموع Total		عرب Arab		عراقيون Iraqis		الكلية		
	مجموع Total	اناث Female	ذكور Male	مجموع Total	اناث Female	ذكور Male			
Morning study									
Medicine	518	334	184	0	0	518	334	184	الطب
Dentistry	441	306	135	0	0	441	306	135	طب الأسنان
Pharmaceutics	326	219	107	0	0	326	219	107	الصيدلة
Nursing	219	171	48	0	0	219	171	48	التربية
Engineering	620	284	336	0	0	620	284	336	الهندسة
Agriculture	820	478	342	0	0	820	478	342	الزراعة
Veterinary Medicine	210	116	94	0	0	210	116	94	الطب البيطري
Sciences	1238	821	417	0	0	1238	821	417	العلوم
Economic and administration	1433	628	805	0	0	1433	628	805	الادارة والاقتصاد
Education for human sciences	1641	1048	593	0	0	1641	1048	593	التربية للعلوم الانسانية
pure sciences	830	440	390	0	0	830	440	390	التربية للعلوم الصرفة
Basic Education	1467	918	549	0	0	1467	918	549	التربية الاساسية
Physical Education	447	140	307	0	0	447	140	307	التربية البدنية وعلوم الرياضة
Literature	772	466	306	0	0	772	466	306	الاداب
Law	706	323	383	0	0	706	323	383	القانون
Total morning studies	11688	6692	4996	0	0	11688	6692	4996	مجموع الدراسات الصباحية
Evening studies									دراسات مسائية
Agriculture	59	3	56	0	0	59	3	56	الزراعة
Sciences	389	178	211	0	0	389	178	211	العلوم
Economic and administration	446	127	319	0	0	446	127	319	الادارة والاقتصاد
Education for human sciences	631	311	320	0	0	631	311	320	التربية للعلوم الانسانية
Basic Education	87	65	22	0	0	87	65	22	التربية الاساسية
Law	439	102	337	0	0	439	102	337	القانون
Total Evening studies	2051	786	1265	0	0	2051	786	1265	مجموع الدراسات المسائية
Total university	13739	7478	6261	0	0	13739	7478	6261	مجموع الجامعة



عدد اعضاء الهيئة التدريسية في التعليم الجامعي الاولي في جامعة المشق موزعين حسب الكلية والجنسية والجنس للعام الدراسي 2020/2019

Number of teaching staff in academical teaching of Al-muthanna university distributed by college ,nationality and gender for 2019/2020

Table(179)

جدول (179)

College	المجموع Total		عرب Arab		عراقيون Iraqis		الكلية		
	مجموع اناث Female	مجموع ذكور Male	اناث Female	ذكور Male	اناث Female	ذكور Male			
Morning study							دراسات صحافية		
Medicine	45	14	31	0	0	45	14	31	الطب
Dentistry	18	3	15	0	0	18	3	15	طب الاسنان
Pharmaceutics	11	6	5	0	0	11	6	5	الصيدلة
Nursing	14	1	13	0	0	14	1	13	التمرريض
Engineeering	83	12	71	0	0	83	12	71	الهندسية
Agriculture	91	9	82	0	0	91	9	82	الزراعة
Veterinary Medicine	26	9	17	0	0	26	9	17	الطب البيطري
Sciences	92	36	56	0	0	92	36	56	العلوم
Economic and administration	49	2	47	0	0	49	2	47	الادارة والاقتصاد
Education for human sciences	83	19	64	0	0	83	19	64	التربية للعلوم الاجتماعية
pure sciences	30	15	15	0	0	30	15	15	التربية للعلوم الصرفة
Basic Education	42	13	29	0	0	42	13	29	التربية الاساسية
Physical Education	26	5	21	0	0	26	5	21	التربية البدنية وعلوم الرياضة
Literature	12	3	9	0	0	12	3	9	الاداب
Law	19	5	14	0	0	19	5	14	القانون
Center for the studies of Badia and lake Sawa	4	1	3	0	0	4	1	3	مركز دراسات البادية وبحيرة ساوة
continue teaching centre	2	1	1	0	0	2	1	1	مركز التعليم المستمر
Computer Centre	5	0	5	0	0	5	0	5	مركز الحاسبة الالكترونية
University persidency	19	3	16	0	0	19	3	16	رئاسة الجامعة
Total morning studies	671	157	514	0	0	671	157	514	مجموع الدراسات الصباحية
Evening studies									دراسات مسائية
Basic Education	4	0	4	0	0	4	0	4	التربية الاساسية
Total Evening studies	4	0	4	0	0	4	0	4	مجموع الدراسات المسائية
Total university	675	157	518	0	0	675	157	518	مجموع الجامعة

عدد الطلبة العراقيين والسببيين والموجودين والتاركين في التعليم الجامعي الاولي في جامعة المتقى موزعين حسب الكلية والجنس للعام الدراسي 2018/2019

Number of Iraqi failures, postponed and leaving students in academical teaching of Al-muthanna university distributed by college and gender for 2018/2019

College	المجموع Total				تاركون Leaving				مؤجلون Postponed				راسيون Failures			
	انث		ذكور		انث		ذكور		انث		ذكور		انث		ذكور	
	Female	Male	Female	Male	Female	Male	Female	Male	Female	Male	Female	Male	Female	Male	Female	Male
Morning study	دراسات صباحية															
Medicine	10	4	6	1	0	0	1	0	0	0	0	0	0	9	4	5
Dentistry	3	0	3	0	0	0	0	0	0	0	0	0	3	0	3	
Pharmaceutics	15	13	2	9	8	1	1	1	0	1	1	5	5	0	0	
Nursing	28	18	10	25	16	9	1	1	1	0	2	2	1	1	1	
Engineering	27	11	16	0	0	0	0	0	11	4	7	16	7	9	9	
Agriculture	82	34	48	9	4	5	19	14	5	54	16	38	16	38	38	
Veterinary Medicine	20	4	16	6	2	4	2	1	1	1	12	1	11	1	11	
Sciences	152	75	77	0	0	0	14	3	11	138	72	66	72	66	66	
Economic and administration	41	7	34	0	0	0	13	3	10	28	4	24	4	24	24	
Education for human sciences	165	75	90	19	5	14	50	21	29	96	49	47	49	47	47	
pure sciences	31	13	18	0	0	0	7	3	4	24	10	14	10	14	14	
Basic Education	189	102	87	15	10	5	28	18	10	146	74	72	74	72	72	
Physical Education	17	6	11	0	0	0	9	5	4	8	1	7	1	7	7	
Literature	41	27	14	11	8	3	18	14	4	12	5	7	5	7	7	
Law	28	7	21	0	0	0	10	2	8	18	5	13	5	13	13	
Total morning studies	849	396	453	95	53	42	183	89	94	571	254	317	254	317	317	
Evening studies	دراسات مسائية															
Agriculture	4	1	3	1	0	1	0	0	0	3	1	2	1	2	2	
Sciences	36	11	25	0	0	0	6	1	5	30	10	20	10	20	20	
Economic and administration	19	5	14	0	0	0	0	0	0	19	5	14	5	14	14	
Education for human sciences	83	27	56	4	1	3	7	4	3	72	22	50	22	50	50	
Basic Education	18	11	7	0	0	0	0	0	0	18	11	7	11	7	7	
Law	28	2	26	2	0	2	4	0	4	22	2	20	2	20	20	
Total Evening studies	188	57	131	7	1	6	17	5	12	164	51	113	51	113	113	
Total university	1037	453	584	102	54	48	200	94	106	735	305	430	305	430	430	

عدد الطلبة المشتركين في الامتحان النهائي في التعليم الجامعي الاولي في جامعة المثنى موزعين حسب الكلية والجنسية والجنس للعام الدراسي 2019/2018

Number of participated students in final exam in academical teaching of Al-muthanna university distributed by college ,nationality and gender for 2018/2019

Table(181)

جدول (181)


College	المجموع Total		عرب Arab		عراقيون Iraqi's		الكلية		
	مجموع Total	انث Female	ذكور Male	مجموع Total	انث Female	ذكور Male			
Morning study							دراسات صباحية		
Medicine	359	231	128	0	0	359	231	128	الطب
Dentistry	304	211	93	0	0	304	211	93	طب الأسنان
Pharmaceutics	229	159	70	0	0	229	159	70	الصيدلة
Nursing	174	136	38	0	0	174	136	38	التعريض
Engineering	470	270	200	0	0	470	270	200	الهندسة
Agriculture	816	471	345	0	0	816	471	345	الزراعة
Veterinary Medicine	239	119	120	0	0	239	119	120	الطب البيطري
Sciences	1002	684	318	0	0	1002	684	318	العلوم
Economic and administration	1126	438	688	0	0	1126	438	688	الادارة والاقتصاد
Education for human sciences	1688	1057	631	0	0	1688	1057	631	التربية للعلوم الانسانية
pure sciences	631	356	275	0	0	631	356	275	التربية للعلوم الصرفة
Basic Education	1271	808	463	0	0	1271	808	463	التربية الاساسية
Physical Education	414	126	288	0	0	414	126	288	التربية البدنية وعلوم الرياضة
Literature	679	376	303	0	0	679	376	303	الاداب
Law	596	262	334	0	0	596	262	334	القانون
Total morning studies	9998	5704	4294	0	0	9998	5704	4294	مجموع الدراسات الصباحية
Evening studies									دراسات مساءية
Agriculture	28	2	26	0	0	28	2	26	الزراعة
Sciences	413	198	215	0	0	413	198	215	العلوم
Economic and administration	453	135	318	0	0	453	135	318	الادارة والاقتصاد
Education for human sciences	501	243	258	0	0	501	243	258	التربية للعلوم الانسانية
Basic Education	120	84	36	0	0	120	84	36	التربية الاساسية
Law	437	110	327	0	0	437	110	327	القانون
Total Evening studies	1952	772	1180	0	0	1952	772	1180	مجموع الدراسات المسائية
Total university	11950	6476	5474	0	0	11950	6476	5474	مجموع الجامعة

عدد الطلبة الناجحين في التعليم الجامعي الأولي في جامعة المثنى موزعين حسب الكلية والجنسية والجنس للعام الدراسي 2019/2018

Number of succeeded students in final exam in academical teaching of Al-muthanna university distributed by college ,nationality and gender for 2018/2019

جدول (182) عدد الطلبة الناجحين في التعليم الجامعي الأولي في جامعة المثنى موزعين حسب الكلية والجنسية والجنس للعام الدراسي 2019/2018

College	المجموع Total		عرب Arab		عراقيون Iraqis		الكلية
	مجموع Total	اناث Female	ذكور Male	مجموع Total	اناث Female	ذكور Male	
Morning study							دراسات صباحية
Medicine	350	227	123	0	350	227	الطب
Dentistry	301	211	90	0	301	211	طب الاسنان
Pharmaceutics	224	154	70	0	224	154	الصيدلة
Nursing	173	136	37	0	173	136	التدريب
Engineering	461	266	195	0	461	266	الهندسة
Agriculture	799	466	333	0	799	466	الزراعة
Veterinary Medicine	227	118	109	0	227	118	الطب البيطري
Sciences	897	623	274	0	897	623	العلوم
Economic and administration	1098	434	664	0	1098	434	الإدارة والاقتصاد
Education for human sciences	1627	1021	606	0	1627	1021	التربية للعلوم الإنسانية
pure sciences	607	346	261	0	607	346	التربية للعلوم الصرفة
Basic Education	1179	764	415	0	1179	764	التربية الأساسية
Physical Education	406	125	281	0	406	125	التربية البدنية وعلوم الرياضة
Literature	679	376	303	0	679	376	الاداب
Law	581	257	324	0	581	257	القانون
Total morning studies	9609	5524	4085	0	9609	5524	مجموع الدراسات الصباحية
Evening studies							دراسات مسائية
Agriculture	26	1	25	0	26	1	الزراعة
Sciences	389	190	199	0	389	190	العلوم
Economic and administration	434	130	304	0	434	130	الإدارة والاقتصاد
Education for human sciences	468	234	234	0	468	234	التربية للعلوم الإنسانية
Basic Education	103	74	29	0	103	74	التربية الأساسية
Law	426	109	317	0	426	109	القانون
Total Evening studies	1846	738	1108	0	1846	738	مجموع الدراسات المسائية
Total university	11455	6262	5193	0	11455	6262	مجموع الجامعة



# جامعة تكنولوجيا المعلومات والاتصالات

عدد الطلبة المقبولين في التعليم الجامعي الاولي في جامعة تكنولوجيا المعلومات والاتصالات موزعين حسب الكلية والجنسية والجنس للعام الدراسي 2020/2019  
 Number of accepted students in academic teaching of Information and communications technology university distributed by college ,nationality and gender  
 for 2019/2020

College	المجموع Total		عرب Arab		عراقيون Iraqis		الكلية الكلية		
	مجموع Total	اناث Female	ذكور Male	مجموع Total	اناث Female	ذكور Male			
<b>Morning study</b>							دراسات صباحية		
Engineering	75	38	37	0	0	75	38	37	الهندسة
Vital medical informatics	60	32	28	0	0	60	32	28	المعلوماتية الطبية الحيوية
Business informatics	152	76	76	0	0	152	76	76	معلوماتية الاعمال
<b>Total Morning study</b>	<b>287</b>	<b>146</b>	<b>141</b>	<b>0</b>	<b>0</b>	<b>287</b>	<b>146</b>	<b>141</b>	مجموع الدراسات الصباحية
<b>Evening study</b>									دراسات مسائية
Business informatics	9	4	5	0	0	9	4	5	معلوماتية الاعمال
<b>Total evening study</b>	<b>9</b>	<b>4</b>	<b>5</b>	<b>0</b>	<b>0</b>	<b>9</b>	<b>4</b>	<b>5</b>	مجموع الدراسات المسائية
<b>Total university</b>	<b>296</b>	<b>150</b>	<b>146</b>	<b>0</b>	<b>0</b>	<b>296</b>	<b>150</b>	<b>146</b>	مجموع الجامعة

عدد الطلبة الموجودين في التعليم الجامعي الأولي في جامعة تكنولوجيا المعلومات والاتصالات موزعين حسب الكلية والجنسية والجنس للعام الدراسي 2020/ 2019  
 Number of enrolled students in academic teaching of Information and communications technology university distributed by college ,nationality and gender  
 for 2019/2020

College	المجموع		عرب		عراقيون		الكلية	
	Total	Total	Female	Male	Female	Male	Female	Male
Morning study								
Engineering	157	89	68	0	0	0	157	89
Vital medical informatics	60	32	28	0	0	0	60	32
Business informatics	315	155	160	0	0	0	315	155
Total Morning study	532	276	256	0	0	0	532	276
Evening study								
Business informatics	83	23	60	0	0	0	83	23
Total evening study	83	23	60	0	0	0	83	23
Total university	615	299	316	0	0	0	615	299

عدد أعضاء الهيئة التدريسية في جامعة تكو لوجيا المعلومات والاتصالات موزعين حسب الكلية والجنسية والجنس للعام الدراسي 2020/2019  
 Number of teaching staff in academical teaching in Information and communications technology university distributed by college nationality and gender for 2019/2020

College	المجموع		عرب		عراقيون		الكلية		
	Total		Arab		Iraqi's				
	مجموع	اناث	ذكور	مجموع	اناث	ذكور			
Morning study	Total	Female	Male	Total	Female	Male	دراسات صباحية		
Engineering	33	12	21	0	0	33	12	21	الهندسة
Vital medical Informatics	24	14	10	0	0	24	14	10	المعلوماتية الطبية الحيوية
Business informatics	49	21	28	0	0	49	21	28	معلوماتية الاعمال
University headquarter	46	21	25	0	0	46	21	25	رئاسة الجامعة
Total university	152	68	84	0	0	152	68	84	مجموع الجامعة



عدد الطلبة العراقيين والسبيين والمؤجلين والتاركين في التعليم الجامعي الاول في جامعة تكنولوجيا المعلومات والاتصالات موزعين حسب الكلية والجنس للعام الدراسي 2019/2018  
 Number of Iraqi failed , postponed and leaving students in academic teaching of Information and communication technology university distributed by college and gender for 2018/2019


College	المجموع		تاركون		مؤجلون		راسبون		الكلية				
	Total		Leaving		Postponed		Failures						
	اناث	ذكور	اناث	ذكور	اناث	ذكور	اناث	ذكور					
Morning study	Total	Female	Male	Total	Female	Male	Total	Female	Male	دراسات صباحية			
Engineering	16	9	7	5	2	3	3	2	1	8	5	3	الهندسة
Business informatics	46	23	23	13	7	6	3	1	2	30	15	15	معلوماتية الاعمال
Total Morning study	62	32	30	18	9	9	6	3	3	38	20	18	مجموع الدراسات الصباحية
Evening study	دراسات مسائية												
Business informatics	28	5	23	1	0	1	0	0	0	27	5	22	معلوماتية الاعمال
Total evening study	28	5	23	1	0	1	0	0	0	27	5	22	مجموع الدراسات المسائية
Total university	90	37	53	19	9	10	6	3	3	65	25	40	مجموع الجامعة

عدد الطلبة المشتركين في الامتحان النهائي في التعليم الجامعي الاولي في جامعة تكفيلو جيا المعلومات والاتصالات موزعين حسب الكلية والجنسية والجنس للعام الدراسي 2019/2018  
 Number of students in final exam participated in academic teaching of Information and communications technology university distributed by college and gender for 2018/2019

College	المجموع		عرب		عراقيون		الكلية	
	Total	انث	ذكور	انث	ذكور	انث	ذكور	
Morning study								دراسات صباحية
Engineering	84	50	34	0	0	84	50	الهندسة
Business informatics	235	121	114	0	0	235	121	مطو مائية الاعمال
Total Morning study	319	171	148	0	0	319	171	مجموع الدراسات الصباحية
Evening study								دراسات مسائية
Business informatics	76	24	52	0	0	76	24	مطو مائية الاعمال
Total evening study	76	24	52	0	0	76	24	مجموع الدراسات المسائية
Total university	395	195	200	0	0	395	195	مجموع الجامعة

عدد الطلبة الناجحين في التعليم الجامعي الاولي في جامعة تكفولوجيا المعلومات والاتصالات موزعين حسب الكلية والجنسية والجنس للعام الدراسي 2019/2018  
 Number of students Succeeded in academic teaching of information and communications technology university distributed by college and gender for 2018/2019

College	المجموع		عرب		عراقيون		الكلية	
	Total	انث	ذكور	انث	ذكور	انث	ذكور	
Morning study								دراسات صباحية
Engineering	83	50	33	0	0	83	50	33
Business informatics	213	111	102	0	0	213	111	102
Total Morning study	296	161	135	0	0	296	161	135
Evening study								دراسات مسائية
Business informatics	69	21	48	0	0	69	21	48
Total evening study	69	21	48	0	0	69	21	48
Total university	365	182	183	0	0	365	182	183



# جامعة ابن سينا للعلوم الطبية والصيدلانية

عدد الطلبة المقبولين في التعليم الجامعي الاولي في جامعة ابن سينا للعلوم الطبية والصيدلانية موزعين حسب الكلية والجنسية والجنس للعام الدراسي 2020/2019  
Number of accepted students in academical teaching of Ibn Sina for Medical and Pharmaceutics university distributed by college ,nationality and gender for 2019/2020

College	المجموع		عرب		عراقيون		الكلية		
	Total	اناث	اناث	ذكور	Total	اناث			
Morning studies							دراسات صباحية		
Medicine	133	77	56	0	0	133	77	56	الطب
Dentistry	123	81	42	0	0	123	81	42	طب الاسنان
Total Morning study	256	158	98	0	0	256	158	98	مجموع الدراسات الصباحية
Total University	256	158	98	0	0	256	158	98	مجموع الجامعة

عدد الطلبة الموجودين في التعليم الجامعي الاولي في جامعة ابن سينا للعلوم الطبية والصيدلانية موزعين حسب الكلية والجنسية والجنس للعام الدراسي 2020/2019

Number of existing students in academical teaching of Ibn Sina for Medical and Pharmaceutics university distributed by college ,nationality and gender for 2019/2020

College	المجموع		عرب		عراقيون		الكلية		
	Total	اناث	اناث	ذكور	Total	اناث			
Morning studies							دراسات صباحية		
Medicine	347	220	127	0	0	347	220	127	الطب
Dentistry	400	263	137	0	0	400	263	137	طب الاسنان
Total Morning study	747	483	264	0	0	747	483	264	مجموع الدراسات الصباحية
Total University	747	483	264	0	0	747	483	264	مجموع الجامعة

عدد أعضاء الهيئة التدريسية في التعليم الجامعي الاولي في جامعة ابن سينا للطب والصيدلانية موزعين حسب الكلية والجنسية والجنس للعام الدراسي 2020/2019  
Number of teaching staff in academical teaching in of Ibn Sina for Medical and Pharmaceutics university distributed by college ,nationality and gender for 2019/2020

جدول (191)

College	المجموع		عرب		عراقيون		الكلية
	المجموع	Total	اناث	ذكور	اناث	ذكور	
Morning studies							دراسات صباحية
Medicine	15	6	9	0	0	6	9
Dentistry	26	17	9	0	0	17	9
Computer Centre	1	0	1	0	0	0	1
Continue teaching centre	1	0	1	0	0	0	1
University persidency	12	4	8	0	0	4	8
Total Morning study	55	27	28	0	0	27	28
Total University	55	27	28	0	0	27	28

مجموع الدراسات الصباحية  
مجموع الجامعة

عدد الطلبة الراشدين والمؤجلين والتاركين في التعليم الجامعي الأولي في جامعة ابن سينا للعلوم الطبية والصيدلانية موزعين حسب الكلية والجنسية والجنس للعام الدراسي 2019/2018

Number of Iraqi failures, postponed and leaving students in academic teaching of Information and communication of Ibn Sina for Medical and Pharmaceutics university distributed by college ,nationality and gender for 2018/2019

Table (192)

جدول ( 192 )

College	المجموع		تاركون		مؤجلون		راسيون		الكلية
	Total	إناث	ذكور	مجموع	إناث	ذكور	مجموع	إناث	
Morning studies	Total	Female	Male	Total	Female	Male	Total	Female	Male
	4	1	3	0	0	0	2	1	1
Medicine	4	1	3	0	0	0	2	1	1
Dentistry	Total	Female	Male	Total	Female	Male	Total	Female	Male
	3	1	2	0	0	0	0	0	0
Total Morning study	7	2	5	0	0	0	2	1	1
	7	2	5	0	0	0	2	1	1
Total University	7	2	5	0	0	0	2	1	1
	7	2	5	0	0	0	2	1	1

مجموع الدراسات الصباحية

مجموع الجامعة

عدد الطلبة المشتركين في الامتحان النهائي في التعليم الجامعي الاولي في جامعة ابن سينا للتعليم الطبي والصيدلانية موزعين حسب الكلية والجنسية والجنس للعام الدراسي 2019 / 2018  
Number of students in final exam participated in academic teaching of Information and communications of Ibn Sina for Medical and Pharmaceutics university distributed by college ,nationality and gender for 2018/2019

جدول (193)


College	المجموع		عرب		عراقيون		الكلية		
	Total		Arab		Iraqi's				
	اناث	ذكور	اناث	ذكور	اناث	ذكور	اناث	ذكور	
Morning studies	Total	Female	Male	Total	Female	Male	Total	Female	Male
Medicine	214	143	71	0	0	0	214	143	71
Dentistry	258	170	88	0	0	0	258	170	88
Total Morning study	472	313	159	0	0	0	472	313	159
Total University	472	313	159	0	0	0	472	313	159

عدد الطلبة الناجحين في التعليم الجامعي الاولي في جامعة ابن سينا للتعليم الطبي والصيدلانية موزعين حسب الكلية والجنسية والجنس للعام الدراسي 2019/2018  
Number of students Succeeded in academic teaching of Information and communications of Ibn Sina for Medical and Pharmaceutics university distributed by college ,nationality and gender for 2018/2019

جدول (194)

College	المجموع		عرب		عراقيون		الكلية		
	Total		Arab		Iraqi's				
	اناث	ذكور	اناث	ذكور	اناث	ذكور	اناث	ذكور	
Morning studies	Total	Female	Male	Total	Female	Male	Total	Female	Male
Medicine	213	143	70	0	0	0	213	143	70
Dentistry	256	169	87	0	0	0	256	169	87
Total Morning study	469	312	157	0	0	0	469	312	157
Total University	469	312	157	0	0	0	469	312	157





# جامعة الكرخ للعلوم

عدد الطلبة المقبولين في التعليم الجامعي الأولي في جامعة الكرخ للعلوم موزعين حسب الكلية والجنسية والجنس للعام الدراسي 2020/2019

Number of accepted students in academical teaching of Al- Kaharakh for sciences university distributed by college ,nationality and gender for 2019/2020

Tabel (195)

جدول ( 195 )

University	المجموع		عرب		عراقيون		الكلية		
	Total	إناث	ذكور	Total	إناث	ذكور			
Morning studies							دراسات صباحية		
Fumbling attorney and geophysics sciences	83	42	41	0	0	83	42	41	التحسس التلثي والجيو فزياء العلوم
Eergy and Environmental sciences	22	14	8	0	0	22	14	8	علوم الطاقة والبيئة
Total Morning study	429	223	206	0	0	429	223	206	مجموع الدراسات الصباحية
Evening studies									دراسات مسائية
Fumbling attorney and geophysics sciences	8	4	4	0	0	8	4	4	التحسس التلثي والجيو فزياء العلوم
Total evening study	133	66	67	0	0	133	66	67	مجموع الدراسات المسائية
Total University	562	289	273	0	0	562	289	273	مجموع الجامعة

عدد الطلبة الموجودين في التعليم الجامعي الأولي في جامعة الكرخ للعلوم موزعين حسب الكلية والجنسية للعام الدراسي 2020/2019  
Number of existing students in academical teaching of AL- Kaharakh for sciences university distributed by college ,nationality and gender for 2019/2020

University	المجموع Total		عرب Arab		عراقيون Iraqis		الكلية الكلية		
	مجموع Total	إناث Female	ذكور Male	مجموع Total	إناث Female	ذكور Male			
<b>Morning studies</b>							دراسات صباحية		
Fumbling attorney and geophysics sciences	281	137	144	0	0	281	137	144	التحسس التائي والجيو فيزياء العلوم
Eergy and Environmental sciences	41	26	15	0	0	41	26	15	علوم الطاقة و البيئة
Total Morning study	846	421	425	0	0	846	421	425	مجموع الدراسات الصباحية
<b>Evening studies</b>									دراسات مسائية
Fumbling attorney and geophysics sciences	44	14	30	0	0	44	14	30	التحسس التائي والجيو فيزياء العلوم
Total evening study	244	123	121	0	0	244	123	121	مجموع الدراسات المسائية
Total University	1090	544	546	0	0	1090	544	546	مجموع الجامعة

عدد أعضاء الهيئة التدريسية في جامعة الكرخ للعلوم موزعين حسب الكلية والجنسية والجنس للعام الدراسي 2020/2019  
Number of teaching staff in academical teaching of AL- Kaharakh for sciences university distributed by college nationality and gender for 2019/2020

جدول ( 197 )

University	المجموع Total		عرب Arab		عراقيون Iraqis		الكلية		
	مجموع Total	إناث Female	مجموع Total	إناث Female	مجموع Total	إناث Female			
Morning studies							دراسات صباحية		
Fumbling attorney and geophysics sciences	31	17	14	0	0	31	17	14	التخصص الثاني والجيوفيزياء العلوم
Eergy and Environmental sciences	21	4	17	0	0	21	4	17	علوم الطاقة والبيئة
Continue teaching centre	1	1	0	0	0	1	1	0	مركز التعليم المستمر
Computer Centre	1	0	1	0	0	1	0	1	مركز الحاسبة الالكترونية
University persidency	22	10	12	0	0	22	10	12	رئاسة الجامعة
Total Morning study	104	48	56	0	0	104	48	56	مجموع الدراسات الصباحية
Total University	104	48	56	0	0	104	48	56	مجموع الجامعة

عدد الطلبة العراقيين والسببيين والمؤجلين والتاركين في التعليم الجامعي الأولي في جامعة الكرخ للعلوم موزعين حسب الكلية والجنس للعام الدراسي 2019/2018  
 Number of failures, postponed and leaving students in academical teaching of Al-Kaharakh for sciences university for oil and gas distributed by college and gender for 2018/2019


Tabel (198) جدول (198)	المجموع		تاركون		مؤجلون		راسبون						
	Total		Leaving		Postponed		Failures						
	اناث	ذكور	اناث	ذكور	اناث	ذكور	اناث	ذكور					
College	مجموع	اناث	ذكور	مجموع	اناث	ذكور	مجموع	اناث	ذكور	الكلية			
	Total	Female	Male	Total	Female	Male	Total	Female	Male				
Morning studies	دراسات صباحية												
Fumbling attorney and geophysics	36	9	27	17	5	12	4	1	3	15	3	12	التخصص الثاني والجيوفيزياء
sciences	35	16	19	5	3	2	10	1	9	20	12	8	العلوم
Total Morning study	71	25	46	22	8	14	14	2	12	35	15	20	مجموع الدراسات الصباحية
Evening studies	دراسات مسائية												
Fumbling attorney and geophysics	9	2	7	3	1	2	0	0	0	6	1	5	التخصص الثاني والجيوفيزياء
sciences	11	5	6	1	1	0	0	0	0	10	4	6	العلوم
Total evening study	20	7	13	4	2	2	0	0	0	16	5	11	مجموع الدراسات المسائية
Total University	91	32	59	26	10	16	14	2	12	51	20	31	مجموع الجامعة

عدد الطلبة المشتركين في الامتحان النهائي في التعليم الجامعي الاولي في جامعة الكرخ للعلوم موزعين حسب الكلية والجنسية والجنس للعام الدراسي 2019/2018  
 Number of participated students in final exam in academical teaching of AL- Kaharakh for sciences university for oil and gas distributed by college ,nationality and gender for 2018/2019

College	المجموع Total		عرب Arab		عراقيون Iraqis		الكلية		
	مجموع Total	اناث Female	ذكور Male	مجموع Total	اناث Female	ذكور Male			
Morning studies							دراسات صباحية		
Fumblng attorney and geophysics sciences	206	93	113	0	0	206	93	113	التحسس الثاني والجيوفيزياء العلوم
Eergy and Environmental sciences	186	96	90	0	0	186	96	90	علوم الطاقة والبيئة
Total Morning study	410	201	209	0	0	410	201	209	مجموع الدراسات الصباحية
Evening studies									دراسات مسائية
Fumblng attorney and geophysics sciences	41	11	30	0	0	41	11	30	التحسس الثاني والجيوفيزياء العلوم
Total evening study	114	58	56	0	0	114	58	56	مجموع الدراسات المسائية
Total University	524	259	265	0	0	524	259	265	مجموع الجامعة

عدد الطلبة الناجحين في التعليم الجامعي الأولي في جامعة الكرخ للعلوم موزعين حسب الكلية والجنسية والجنس للعام الدراسي 2019/2018  
 Number of succeeded students in academical teaching of Al- Kaharakh for sciences university for oil and gas distributed by college ,nationality and gender for 2018/2019

College	المجموع Total		عرب Arab		عراقيون Iraqi's		الكلية الكلية		
	مجموع Total	إناث Female	ذكور Male	مجموع Total	إناث Female	ذكور Male			
<b>Morning studies</b>							دراسات صباحية		
Fumbling attorney and geophysics sciences	194	91	103	0	0	194	91	103	التحسس النائي والجيوفيزياء العلوم
Eergy and Environmental sciences	18	12	6	0	0	18	12	6	علوم الطاقة والبيئة
<b>Total Morning study</b>	<b>395</b>	<b>199</b>	<b>196</b>	<b>0</b>	<b>0</b>	<b>395</b>	<b>199</b>	<b>196</b>	<b>مجموع الدراسات الصباحية</b>
<b>Total Morning study</b>									دراسات مسائية
Fumbling attorney and geophysics sciences	35	10	25	0	0	35	10	25	التحسس النائي والجيوفيزياء العلوم
Total evening study	100	53	47	0	0	100	53	47	مجموع الدراسات المسائية
<b>Total University</b>	<b>495</b>	<b>252</b>	<b>243</b>	<b>0</b>	<b>0</b>	<b>495</b>	<b>252</b>	<b>243</b>	<b>مجموع الجامعة</b>



# الجامعة التقنية الشمالية



عدد الطلبة المقبولين في التعليم الجامعي الأولي في الجامعة التقنية الشمالية موزعين حسب المعهد ( الكلية ) والجنسية والجنس للعام الدراسي 2020/2019

Number of accepted students in Northern technical university distributed by institute (college), nationality and gender for school year 2019/2020

جدول ( 201 )

Institute (College)	المجموع Total		عرب Arab		عراقون Iraqis	
	مجموع Total	اناث Female	ذكور Male	مجموع Total	اناث Female	ذكور Male
<b>Morning studies</b>						
Mousl Technical institute	2340	1077	1263	0	0	2340
Kirkuk Technical institute	1739	774	965	0	0	1739
Haweja Technical	730	264	466	1	0	729
Aldor technical Institute	732	283	449	0	0	732
Nineveh technical Institute	836	334	502	0	0	836
Total technical institutes	6377	2732	3645	1	0	6376
Mousil technical engineering college	341	124	217	0	0	341
Kirkuk technical college	284	146	138	0	0	284
Mousil technical administrative college	124	35	89	0	0	124
Mousil technical agriculture college	30	11	19	0	0	30
Total technical colleges	779	316	463	0	0	779
Total morning studies	7156	3048	4108	1	0	7155
<b>Evening studies</b>						
Mousl Technical	179	46	133	0	0	179
Kirkuk Technical Institute	278	129	149	0	0	278
Haweja Technical institute	69	14	55	0	0	69
Al-Dur technical Institute	330	120	210	0	0	330
Total technical institutes	856	309	547	0	0	856
Mousil technical engineering college	25	9	16	0	0	25
Kirkuk technical college	117	23	94	0	0	117
Mousil technical administrative college	19	5	14	0	0	19
Total technical colleges	161	37	124	0	0	161
Total evening studies	1017	346	671	0	0	1017
Total university	8173	3394	4779	1	0	8172

عدد الطلبة المقبولين في الجامعة التقنية الشمالية بالصف الثاني من خريجي المعاهد (الأوائل والتميزين) موزعين حسب المعهد (الكلية) التقنية والجنسية والجنس للعام الدراسي 2020/2019

Number of students accepted to Northern technical university in second grade (distinguishers) of institute graduated distributed by institute(college)technical, nationality and gender for 2019/2020

جدول ( 202 )

Institute (College)	عرب		عراقيون		المعهد (الكلية)	
	المجموع	اناث	المجموع	اناث	المجموع	اناث
Morning studies						
Mousil technical engineering college	16	3	13	0	0	0
Kirkuk technical college	15	8	7	0	0	0
Mousil technical administrative college	4	0	4	0	0	0
Mousil technical agriculture college	3	0	3	0	0	0
Total morning studies	38	11	27	0	0	0
Total university	38	11	27	0	0	0

عدد الطلبة الموزعين في التعليم الجامعي الأولي في الجامعة التقنية الشمالية موزعين حسب المعهد (الكلية) والجنسية والجنس للعام الدراسي 2019/2020  
Number of enrolled students in Northern technical university distributed by institute (college), nationality and gender for school year 2019/2020

Institute (College)	المجموع Total		عرب Arab		عراقيون Iraqis		المعهد (الكلية)
	مجموع Total	اناث Female	اناث Female	ذكور Male	مجموع Total	اناث Female	
Morning studies							دراسات الصباحية
Al- Mosul Technical institute	4794	2099	2695	0	4794	2099	التقني الموصل
Kirkuk Technical Institute	3840	1696	2144	0	3840	1696	التقني كركوك
Haweja Technical institute	1427	551	876	1	1426	551	التقني الحويجة
Al-Dur technical institute	1344	489	855	0	1344	489	التقني الدور
Nineveh technical institute	1234	507	727	0	1234	507	التقني نينوى
Total technical institutes	12639	5342	7297	1	12638	5342	مجموع المعاهد التقنية
Mousil technical engineering college	1124	414	710	0	1124	414	الكلية التقنية الهندسية الموصل
Kirkuk technical college	1270	638	632	0	1270	638	الكلية التقنية كركوك
Mousil technical administrative college	468	160	308	0	468	160	الكلية التقنية الادارية الموصل
Mousil technical agriculture college	116	39	77	0	116	39	الكلية التقنية الزراعية الموصل
Total technical colleges	2978	1251	1727	0	2978	1251	مجموع الكليات التقنية
Total morning studies	15617	6593	9024	1	15616	6593	مجموع الدراسات الصباحية
Evening studies							الدراسات المسائية
Al- Mosul Technical institute	407	83	324	0	407	83	التقني الموصل
Kirkuk Technical Institute	966	383	583	0	966	383	التقني كركوك
Haweja Technical Institute	164	24	140	0	164	24	التقني الحويجة
Al-Dur technical institute	963	371	592	0	963	371	التقني الدور
Total technical institutes	2500	861	1639	0	2500	861	مجموع المعاهد التقنية
Total technical institutes	66	13	53	0	66	13	الكلية التقنية الهندسية الموصل
Kirkuk technical college	811	91	720	0	811	91	الكلية التقنية كركوك
Mousil technical administrative college	31	12	19	0	31	12	الكلية التقنية الادارية الموصل
Total technical colleges	908	116	792	0	908	116	مجموع الكليات التقنية
Total evening studies	3408	977	2431	0	3408	977	مجموع الدراسات المسائية
Total university	19025	7570	11455	1	19024	7570	مجموع الجامعة

عدد اعضاء الهيئة التدريسية في الجامعة التقنية الشمالية موزعين حسب المعهد (الكلية) والجنسية والجنس للعام الدراسي 2020/2019  
Number of teaching staff members in Northern technical university by institute (college), nationality and gender for school year 2019/2020

Institute (College)	المجموع Total		عرب Arab		عراقيون Iraqi's		المعهد (الكلية)		
	مجموع Total	اثاث Female	مجموع Total	اثاث Female	مجموع Total	اثاث Female			
<b>Morning studies</b>							<b>دراسات الصباحية</b>		
Mousil technical institute	255	119	136	1	0	1	254	119	135
Kirkuk Technical institute	96	47	49	0	0	0	96	47	49
Hawaja Technical institute	63	9	54	0	0	0	63	9	54
Al-Dur technical institute	45	17	28	0	0	0	45	17	28
Nineveh technical institute	40	18	22	0	0	0	40	18	22
Total technical institutes	499	210	289	1	0	1	498	210	288
Mousil technical engineering college	153	44	109	0	0	0	153	44	109
Kirkuk technical college	121	47	74	0	0	0	121	47	74
Mousil technical administrative college	34	13	21	0	0	0	34	13	21
Mousil technical agriculture college	52	22	30	0	0	0	52	22	30
Total technical colleges	360	126	234	0	0	0	360	126	234
Head of university	59	10	49	0	0	0	59	10	49
central book shop	1	0	1	0	0	0	1	0	1
continue teaching centre	6	3	3	0	0	0	6	3	3
Computer Centre	7	0	7	0	0	0	7	0	7
Total morning studies	932	349	583	1	0	1	931	349	582

Table (204) جدول (204)

Institute (College)	الجموع			عرب Arab			عراقيون Iraqis			المعهد (الكلية)
	مجموع	اناث	ذكور	مجموع	اناث	ذكور	مجموع	اناث	ذكور	
	Total	Female	Male	Total	Female	Male	Total	Female	Male	
Mosul technical institute	23	8	15	0	0	0	23	8	15	النتقي الموصل
Kirkuk Technical institute	36	14	22	0	0	0	36	14	22	النتقي كركوك
Al-Dur technical institute	30	19	11	0	0	0	30	19	11	النتقي النور
Total technical institutes	89	41	48	0	0	0	89	41	48	مجموع المعاهد التقنية
Mosul technical engineering college	13	3	10	0	0	0	13	3	10	الكلية التقنية الهندسية الموصل
Kirkuk technical college	52	26	26	0	0	0	52	26	26	الكلية التقنية كركوك
Mosul technical administrative college	9	6	3	0	0	0	9	6	3	الكلية التقنية الإدارية الموصل
Total technical colleges	74	35	39	0	0	0	74	35	39	مجموع الكليات التقنية
Total evening studies	163	76	87	0	0	0	163	76	87	مجموع الدراسات المسائية
Total university	1095	425	670	1	0	1	1094	425	669	مجموع الجامعة

عدد الطلبة العراقيين والسين والمولدين والتاركين في التعليم الجامعي الاولي في الجامعة التقنية الشمالية موزعين حسب المعهد (الكلية) والجنسية والجنس للعام الدراسي 2019/2018

Number of Iraqi failed, postponed and leaving students in Northern technical university distributed by institute college, nationality and gender for school year 2018/2019

Table (205)

جدول (205)

Institute (College)	المجموع		تاركين		مؤجلين		راسيون		المعهد (الكلية)				
	Total	اناث	ذكور	اناث	ذكور	اناث	ذكور	اناث					
	مجموع	Female	Male	مجموع	Female	Male	مجموع	Female	Male				
<b>Morning studies</b>													
Mousil technical institute	1238	458	780	174	73	101	388	183	205	676	202	474	التقني الموصل
Kirkuk Technical institute	598	192	406	82	31	51	106	38	68	410	123	287	التقني كركوك
Haweja Technical institute	324	70	254	30	11	19	82	20	62	212	39	173	التقني العوجة
Al-Dur technical institute	161	44	117	0	0	0	57	15	42	104	29	75	التقني الدور
Nineveh technical institute	463	172	291	86	34	52	100	34	66	277	104	173	التقني نينوى
Total technical institutes	2784	936	1848	372	149	223	733	290	443	1679	497	1182	مجموع المعاهد التقنية
Mousil technical engineering college	180	59	121	49	24	25	17	8	9	114	27	87	الكلية التقنية الهندسية الموصل
Kirkuk technical college	144	63	81	76	43	33	22	8	14	46	12	34	الكلية التقنية كركوك
Mousil technical administrative college	79	18	61	14	4	10	24	11	13	41	3	38	الكلية التقنية الادارية الموصل
Mousil technical agriculture college	6	4	2	0	0	0	5	3	2	1	1	0	الكلية التقنية الزراعية الموصل
Total technical colleges	409	144	265	139	71	68	68	30	38	202	43	159	مجموع الكليات التقنية
Total morning studies	3193	1080	2113	511	220	291	801	320	481	1881	540	1341	مجموع الدراسات الصباحية
<b>Evening study</b>													دراسات المسائية
Mousil technical institute	40	1	39	0	0	0	0	0	0	40	1	39	التقني الموصل
Kirkuk Technical institute	189	1	188	0	0	0	0	0	0	189	1	188	التقني كركوك
Haweja Technical institute	8	0	8	2	0	2	0	0	0	6	0	6	التقني العوجة
Al-Dur technical institute	18	1	17	0	0	0	0	0	0	18	1	17	التقني الدور
Total technical institutes	255	3	252	2	0	2	0	0	0	253	3	250	مجموع المعاهد التقنية
Kirkuk technical colleges	42	3	39	9	0	9	3	2	1	30	1	29	الكلية التقنية كركوك
Total technical colleges	42	3	39	9	0	9	3	2	1	30	1	29	مجموع الكليات التقنية
Total evening studies	297	6	291	11	0	11	3	2	1	283	4	279	مجموع الدراسات المسائية
Total university	3490	1086	2404	522	220	302	804	322	482	2164	544	1620	مجموع الجامعة



عدد الطلبة المشتركين في الامتحان النهائي في التعليم الجامعي الاولي في الجامعة التقنية الشمالية موزعين حسب المعهد (الكلية) و الجنسية و الجنس للعام الدراسي 2019/2018

Number of students in final exam participated in Northern technical university distributed by institute (college), nationality and gender for school year 2018/2019

جدول (206)


(206)

Institute (College)	الجموع		عرب		عراقيون		المعهد (الكلية)	
	Total	اناث	ذكور	اناث	ذكور	اناث	ذكور	
Morning studies								
Mousil technical institute	4741	1997	2744	0	0	4741	1997	2744
Kirkuk Technical institute	3233	1364	1869	0	0	3233	1364	1869
Hawaja Technical institute	1441	504	937	0	0	1441	504	937
Al-Dur technical institute	1538	464	1074	0	0	1538	464	1074
Nineveh technical institute	829	355	474	0	0	829	355	474
Total technical institutes	11782	4684	7098	0	0	11782	4684	7098
Mousil technical engineering college	901	332	569	0	0	901	332	569
Kirkuk technical college	1118	602	516	0	0	1118	602	516
Mousil technical administrative college	501	176	325	0	0	501	176	325
Mousil technical agriculture college	92	29	63	0	0	92	29	63
Total technical colleges	2612	1139	1473	0	0	2612	1139	1473
Total morning studies	14394	5823	8571	0	0	14394	5823	8571
Evening study								
Mousil technical institute	329	62	267	0	0	329	62	267
Kirkuk Technical institute	925	287	638	0	0	925	287	638
Hawaja Technical institute	207	24	183	0	0	207	24	183
Al-Dur technical institute	1241	461	780	0	0	1241	461	780
Total technical institutes	2702	834	1868	0	0	2702	834	1868
Mousil technical engineering college	41	4	37	0	0	41	4	37
Kirkuk technical college	697	66	631	0	0	697	66	631
Mousil technical administrative college	12	7	5	0	0	12	7	5
Total technical colleges	750	77	673	0	0	750	77	673
Total evening studies	3452	911	2541	0	0	3452	911	2541
Total university	17846	6734	11112	0	0	17846	6734	11112

عدد الطلبة الناجحين في التعليم الجامعي الأولي في الجامعة التقنية الشمالية موزعين حسب المعهد (الكلية) والجنسية والجنس للعام الدراسي 2018/2019  
 Number of succeeded students in Northern technical university distributed by Institute (college), nationality and gender for school year 2018/2019

Institute (College)	المجموع		عرب		عراقيون		المعهد (الكلية)		
	Total		Arab		Iraqi's				
	مجموع	اناث	مجموع	اناث	مجموع	اناث			
<b>Morning studies</b>	<b>Total</b>	<b>Female</b>	<b>Male</b>	<b>Total</b>	<b>Female</b>	<b>Male</b>	<b>دراسات الصباحية</b>		
Mousil technical institute	4615	1978	2637	0	0	4615	1978	2637	التقني الموصل
Kirkuk Technical institute	2896	1163	1733	0	0	2896	1163	1733	التقني كركوك
Hawaja Technical Institute	1372	498	874	0	0	1372	498	874	التقني الحويجة
Al-Dur technical institute	1511	456	1055	0	0	1511	456	1055	التقني الدور
Nineveh technical institute	722	317	405	0	0	722	317	405	التقني نينوى
Total technical institutes	11116	4412	6704	0	0	11116	4412	6704	مجموع المعاهد التقنية
Mousil technical engineering college	874	331	543	0	0	874	331	543	الكلية التقنية الهندسية الموصل
Kirkuk technical college	1093	597	496	0	0	1093	597	496	الكلية التقنية كركوك
Mousil technical administrative college	479	176	303	0	0	479	176	303	الكلية التقنية الادارية الموصل
Mousil technical agriculture college	92	29	63	0	0	92	29	63	الكلية التقنية الزراعية الموصل
Total technical colleges	2538	1133	1405	0	0	2538	1133	1405	مجموع الكليات التقنية
Total morning studies	13654	5545	8109	0	0	13654	5545	8109	مجموع الدراسات الصباحية
Evening study									الدراسات المسائية
Mousil technical institute	309	62	247	0	0	309	62	247	التقني الموصل
Kirkuk Technical institute	908	287	621	0	0	908	287	621	التقني كركوك
Hawaja Technical Institute	204	24	180	0	0	204	24	180	التقني الحويجة
Al-Dur technical institute	1236	460	776	0	0	1236	460	776	التقني الدور
Total technical institutes	2657	833	1824	0	0	2657	833	1824	مجموع المعاهد التقنية
Mousil technical engineering college	41	4	37	0	0	41	4	37	الكلية التقنية الهندسية الموصل
Kirkuk technical college	684	66	618	0	0	684	66	618	الكلية التقنية كركوك
Mousil technical administrative college	12	7	5	0	0	12	7	5	الكلية التقنية الادارية الموصل
Total technical colleges	737	77	660	0	0	737	77	660	مجموع الكليات التقنية
Total evening studies	3394	910	2484	0	0	3394	910	2484	مجموع الدراسات المسائية
Total university	17048	6455	10593	0	0	17048	6455	10593	مجموع الجامعة





# الجامعة التقنية الوسطى

عدد الطلبة المقبولين في التعليم الجامعي التقني الوسيط موزعين حسب المعهد (الكلية) والجنسية والجنس للعام الدراسي 2020/2019  
Number of accepted students in Middle technical university distributed by institute (college), nationality and gender for school year 2019/2020

جدول (208) (208)

Institute (College)	المجموع Total		عرب Arab		عراقيون Iraqis		المعهد (الكلية)			
	مجموع Total	اناث Female	اناث Female	ذكور Male	مجموع Total	اناث Female		ذكور Male		
Morning studies							دراسات الصباحية			
Medical technical baghdad	1202	709	493	1	0	1	1201	709	492	الطبي التقني بغداد *
Technology baghdad	1164	324	840	0	0	0	1164	324	840	التكنولوجيا بغداد
Administration rusafa	1179	780	399	5	4	1	1174	776	398	الإدارة الرصافة
Applied arts	296	208	88	2	1	1	294	207	87	الفنون التطبيقية
Medical technical mansor	352	249	103	0	0	0	352	249	103	الطبي التقني المنصور
Technical administration	767	402	365	1	0	1	766	402	364	الإدارة التقني
Technicians	480	41	439	0	0	0	480	41	439	إعداد المدرسين التقنيين
Al-anbar Technical	960	343	617	0	0	0	960	343	617	التقني الانبار
Kut Technical	934	403	531	0	0	0	934	403	531	التقني الكوت
Swaera Technical	345	172	173	0	0	0	345	172	173	التقني الصويرة
Baquba Technical	2001	975	1026	0	0	0	2001	975	1026	التقني بقوبه
Balad Technical	47	23	24	0	0	0	47	23	24	التقني بلد
Total technical institutes	9727	4629	5098	9	5	4	9718	4624	5094	مجموع المعاهد التقنية
Technical college baghdad	462	135	327	0	0	0	462	135	327	الكلية التقنية الهندسية بغداد
Technical college baghdad	560	369	191	0	0	0	560	369	191	كلية التقنيات الصحية و الطبية بغداد
Technical electrical college	411	144	267	2	0	2	409	144	265	كلية التقنيات الهندسية الكهرو بانية
Technical administrative college baghdad	1050	524	526	2	1	1	1048	523	525	الكلية التقنية الادارية بغداد
Applied arts college baghdad	229	149	80	0	0	0	229	149	80	كلية الفنون التطبيقية بغداد
Total Technical colleges	2712	1321	1391	4	1	3	2708	1320	1388	مجموع الكليات التقنية
Total morning studies	12439	5950	6489	13	6	7	12426	5944	6482	مجموع الدراسات الصباحية

\* يوجد (1) طالب ذكرا جانب في معهد الطب التقني بغداد في الدراسات الصباحية في الجامعة التقنية الوسطى (تم تضمينها مع العرب)

Table (208) con.

تابع جدول (208)

Institute (College)	المجموع Total		عرب Arab		عراقيون Iraqis		المعهد (الكلية)		
	مجموع Total	اناث Female	ذكور Male	اناث Female	ذكور Male	اناث Female		ذكور Male	
Evening studies							دراسات المسائية		
Medical technical baghdad	670	320	350	0	0	670	320	350	الطبي التقني بغداد
Technology baghdad	38	0	38	0	0	38	0	38	التكنولوجيا بغداد
Administration rusafa	193	78	115	0	0	193	78	115	الإدارة الرصافة
Applied arts	28	24	4	0	0	28	24	4	الفنون التطبيقية
Medical technical mansor	707	444	263	0	0	707	444	263	الطبي التقني المنصور
Technical administration	78	36	42	0	0	78	36	42	الإداري التقني
Al-anbar Technical	226	97	129	0	0	226	97	129	التقني الانبار
Kut Technical	347	119	228	0	0	347	119	228	التقني الكوت
Swaera Technical	104	54	50	0	0	104	54	50	التقني الصويرة
Baquba Technical	484	260	224	0	0	484	260	224	التقني بقوبه
Total technical institutes	2875	1432	1443	0	0	2875	1432	1443	مجموع المعاهد التقنية
Technical college baghdad	46	9	37	0	0	46	9	37	الكلية التقنية الهندسية بغداد
Technical college baghdad	130	76	54	0	0	130	76	54	كلية التقنيات الصحية و الطبية بغداد
Technical electrical college	118	23	95	0	0	118	23	95	كلية التقنيات الهندسية الكهربائية بغداد
Technical administrative college baghdad	247	131	116	0	0	247	131	116	الكلية التقنية الادارية بغداد
Applied arts college baghdad	91	61	30	0	0	91	61	30	كلية الفنون التطبيقية بغداد
Total technical colleges	632	300	332	0	0	632	300	332	مجموع الكليات التقنية
Evening studies	3507	1732	1775	0	0	3507	1732	1775	مجموع الدراسات المسائية
Total university	15946	7682	8264	13	6	15933	7676	8257	مجموع الجامعة

عدد الطلبة المقبولين في الجامعة التقنية الوسطى بالصف الثاني من خريجي المعاهد (الأوائل والتميزين) موزعين حسب المعهد (الكلية) التقنية والجنسية والجنس للعام الدراسي 2020/2019  
 Number of students accepted to Middle technical university in second grade (distinguishers) of institute graduated distributed by institute(college)technical, nationality and gender for 2019/2020

Institute (College)	المجموع		عرب		عراقيون		المعهد (الكلية)		
	Total	اناث	ذكور	اناث	ذكور	اناث	ذكور		
Morning studies								دراسات الصباحية	
Baghdad technical engineering college	5	0	5	0	0	5	0	5	الكلية التقنية الهندسية بغداد
Technical college baghdad	26	16	10	0	0	26	16	10	كلية التقنيات الصحية والطبية بغداد
Technical electrical college	14	0	14	0	0	14	0	14	كلية التقنيات الهندسية الكهربائية بغداد
Technical administrative college baghdad	44	21	23	0	0	44	21	23	الكلية التقنية الادارية بغداد
Applied arts college baghdad	4	2	2	0	0	4	2	2	كلية الفنون التطبيقية بغداد
Total morning studies	93	39	54	0	0	93	39	54	مجموع الدراسات الصباحية
Evening studies									دراسات المسائية
Technical electrical college	1	0	1	0	0	1	0	1	كلية التقنيات الهندسية الكهربائية بغداد
Technical administrative college baghdad	2	2	0	0	0	2	2	0	الكلية التقنية الادارية بغداد
Evening studies	3	2	1	0	0	3	2	1	مجموع الدراسات المسائية
Total university	96	41	55	0	0	96	41	55	مجموع الجامعة

عدد الطلبة الموجودين في التعليم الجامعي الأولي في التعليم التقني الوسيط موزعين حسب المعهد (الكلية) والجنسية والجنس للعام الدراسي 2020/2019  
Number of enrolled students in Middle technical university distributed by institute (college), nationality and gender for school year 2019/2020

Institute (College)	المجموع		عرب		عراقيون		المعهد (الكلية)
	Total	ذكور	إناث	مجموع	ذكور	إناث	
Morning studies							دراسات الصباحية
Medical technical baghdad	1633	998	635	1	0	1	الطبي التقني بغداد *
Technology baghdad	2375	547	1828	0	0	0	التكنولوجيا بغداد
Administration rusafa	3119	1873	1246	9	6	3	الإدارة الرصافة
Applied arts	565	371	194	2	1	1	الفنون التطبيقية
Medical technical mansor	621	394	227	0	0	0	الطبي التقني المنصور
Technical administration	1755	850	905	2	1	1	الإدارة التقني
Technicians	1109	162	947	0	0	0	إعداد المدرسين التقنيين
Al-anbar Technical	1631	637	994	0	0	0	التقني الأنبار
Kut Technical	1799	705	1094	0	0	0	التقني الكوت
Swaera Technical	857	412	445	0	0	0	التقني الصويرة
Baquba Technical	4783	2137	2646	0	0	0	التقني بقرية
Balad Technical	47	23	24	0	0	0	التقني بلد
Total technical institutes	20294	9109	11185	14	8	6	مجموع المعاهد التقنية
Technical college baghdad	1523	448	1075	0	0	0	الكلية التقنية الهندسية بغداد
Technical college baghdad	1211	763	448	1	1	0	كلية التقنيات الصحية و الطبية بغداد
Technical electrical college	1138	407	731	4	0	4	كلية التقنيات الهندسية الكهربائية
Technical administrative college baghdad	3419	1663	1756	5	2	3	الكلية التقنية الإدارية بغداد
Applied arts college baghdad	747	457	290	0	0	0	كلية الفنون التطبيقية بغداد
Total Technical colleges	8038	3738	4300	10	3	7	مجموع الكليات التقنية
Total morning studies	28332	12847	15485	24	11	13	مجموع الدراسات الصباحية

\* يوجد (1) طالب ذكر في معهد الطب التقني بغداد في الدراسات الصباحية في الجامعة التقنية الوسطى (تم تضمينها مع العرب)

Table (210) con.

تابع جدول (210)

Institute (College)	المجموع		عرب		عراقيون		المعهد (الكلية)		
	Total	Female	Arab	Female	Total	Female			
Evening studies							دراسات المسائية		
Medical technical baghdad	1008	461	547	0	0	1008	461	547	الطبي التقني بغداد
Technology baghdad	274	6	268	0	0	274	6	268	التكنولوجيا بغداد
Administration rusafa	636	259	377	0	0	636	259	377	الإدارة الرصافة
Applied arts	65	57	8	0	0	65	57	8	الفنون التطبيقية
Medical technical mansor	1262	793	469	0	0	1262	793	469	الطبي التقني المنصور
Technical administration	188	81	107	0	0	188	81	107	الإدارة التقني
Al-anbar Technical	377	157	220	0	0	377	157	220	التقني الأنبار
Kut Technical	841	282	559	0	0	841	282	559	التقني الكوت
Swaera Technical	233	85	148	0	0	233	85	148	التقني الصويرة
Baquba Technical	1036	459	577	0	0	1036	459	577	التقني بقوبية
Total technical institutes	5920	2640	3280	0	0	5920	2640	3280	مجموع المعاهد التقنية
Technical college baghdad	88	17	71	0	0	88	17	71	الكلية التقنية الهندسية بغداد
Technical college baghdad	130	76	54	0	0	130	76	54	كلية التقنيات الصحية والطبية بغداد
Technical electrical college	321	76	245	0	0	321	76	245	كلية التقنيات الهندسية الكهربائية بغداد
Technical administrative college baghdad	1141	527	614	1	0	1140	526	614	الكلية التقنية الإدارية بغداد
Applied arts college baghdad	531	333	198	0	0	531	333	198	كلية الفنون التطبيقية بغداد
Total technical colleges	2211	1029	1182	1	0	2210	1028	1182	مجموع الكليات التقنية
Evening studies	8131	3669	4462	1	1	8130	3668	4462	مجموع الدراسات المسائية
Total university	36463	16516	19947	25	12	36438	16504	19934	مجموع الجامعة

عدد اعضاء الهيئة التدريسية في التعليم الجامعي الاول في التعليم الجامعي التقني الواسطي موزعين حسب المعهد (الكليات) و الجنسية و الجنس للعام الدراسي 2020/2019  
 Number of teaching staff members in Middle technical university distributed by institute (college), nationality and gender for school year 2019/2020

جدول (211)

Institute (College)	المجموع Total		عرب Arab		عراقيون Iraqis		المعهد (الكليات)
	مجموع Total	اناث Female	اناث Female	ذكور Male	اناث Female	ذكور Male	
Morning studies							دراسات الصباحية
Medical technical baghdad	84	59	0	0	84	59	الطبي التقني بغداد
Technology baghdad	210	74	0	0	210	74	التكنولوجيا بغداد
Administration rusafa	126	76	0	0	126	76	الادارة الرصافة
Applied arts	48	29	0	0	48	29	الفنون التطبيقية
Medical technical mansor	68	45	0	0	68	45	الطبي التقني المنصور
technical administration	62	38	0	0	62	38	الادارة التقني
Technicians	62	23	1	1	61	22	اعداد المدرسين التقنيين
Al-anbar Technical	46	7	0	0	46	7	التقني الانبار
Kut Technical	87	25	0	0	87	25	التقني الكوت
Swaera Technical	54	16	0	0	54	16	التقني الصويرة
Baquba Technical	123	37	0	0	123	37	التقني بقوبه
Badad Technical	8	2	0	0	8	2	التقني بلد
Total technical institutes	978	431	1	1	977	430	مجموع المعاهد التقنية
Technical college baghdad	134	27	1	1	133	27	الكليات التقنية الهندسية بغداد
Technical college baghdad	178	105	0	0	178	105	كليات التقنيات الصحية و الطبية بغداد
Technical electrical college	98	36	0	0	98	36	كليات التقنيات الهندسية الكهروميكانيكية
Technical administrative college baghdad	89	45	0	0	89	45	الكليات التقنية الادارية بغداد
Applied arts college baghdad	36	11	0	0	36	11	كليات الفنون التطبيقية بغداد
Total Technical colleges	535	224	1	1	534	224	مجموع الكليات التقنية
University headquarter	6	2	0	0	6	2	رئاسة الجامعة
central book shop	1	1	0	0	1	1	المكتبة المركزية
Computer Centre	1	0	0	0	1	0	مركز الحاسبية
continue teaching centre	12	6	0	0	12	6	مركز التعليم المستمر
Total morning studies	1533	664	2	1	1531	663	مجموع الدراسات الصباحية
Evening studies							دراسات المسائية
technical administration	8	4	0	0	8	4	الادارة التقني
Total technical institutes	8	4	0	0	8	4	مجموع المعاهد التقنية
Evening studies	8	4	0	0	8	4	مجموع الدراسات المسائية
Total university	1541	668	2	1	1539	667	مجموع الجامعة



عدد الطلبة العراقيين والسين والمواطنين والتاركن في التعليم الجامعي الأولي في الجامعة التقنية الوسطى موزعين حسب المعهد (الكلية) والجنس للعام الدراسي 2019/2018

Number of Iraqi failed, postponed and leaving students in Middle technical university distributed by institute college, nationality and gender for school year 2018/2019

Institute (College)	المجموع		تاركون		مؤجلون		راسبون		المعهد (الكلية)				
	Total	اناث	ذكور	اناث	ذكور	اناث	ذكور	اناث					
	Total	Female	Male	Total	Female	Male	Total	Female	Male				
Morning studies										دراسات الصباحية			
Medical technical baghdad	169	96	73	128	78	50	14	10	4	27	8	19	الطبي التقني بغداد
Technology baghdad	849	174	675	72	26	46	91	26	65	686	122	564	التكنولوجيا بغداد
Administration rusafa	988	452	536	106	43	63	141	59	82	741	350	391	الإدارة الرصافة
Applied arts	179	59	120	13	4	9	16	9	7	150	46	104	الفنون التطبيقية
Medical technical mansor	181	95	86	60	35	25	26	14	12	95	46	49	الطبي التقني المنصور
technical administration	802	294	508	80	25	55	72	27	45	650	242	408	الإدارة التقني
Technicians	652	87	565	357	53	304	106	14	92	189	20	169	اعداد المربين التقنيين
Al-anbar Technical	373	87	286	9	2	7	126	41	85	238	44	194	التقني الأنبار
Kut Technical	324	102	222	35	18	17	72	16	56	217	68	149	التقني الكوت
Swaera Technical	156	50	106	9	3	6	47	16	31	100	31	69	التقني الصويرة
Baquba Technical	1301	338	963	116	35	81	227	97	130	958	206	752	التقني بقرية
Total technical institutes	5974	1834	4140	985	322	663	938	329	609	4051	1183	2868	مجموع المعاهد التقنية
Technical college baghdad	479	104	375	95	21	74	67	20	47	317	63	254	الكلية التقنية الهندسية بغداد
Technical college baghdad	343	195	148	274	160	114	45	24	21	24	11	13	كلية التقنيات الصحية والطبية بغداد
Technical electrical college	194	52	142	27	13	14	52	10	42	115	29	86	كلية التقنيات الهندسية الكهربائية بغداد
Technical administrative college baghdad	499	159	340	53	13	40	39	13	26	407	133	274	الكلية التقنية الإدارية بغداد
Applied arts college baghdad	31	12	19	0	0	0	4	3	1	27	9	18	كلية الفنون التطبيقية بغداد
Total technical colleges	1546	522	1024	449	207	242	207	70	137	890	245	645	مجموع الكليات التقنية
Total morning studies	7520	2356	5164	1434	529	905	1145	399	746	4941	1428	3513	مجموع الدراسات الصباحية



Table (212) con .

تابع جدول (212)

Institute (College)	المجموع Total		تاركون Leaving		مؤجلون Postponed		راسبون Failures						
	اناث Female	ذكور Male	اناث Female	ذكور Male	اناث Female	ذكور Male	اناث Female	ذكور Male					
Evening studies									دراسات المسائية				
Medical technical baghdad	36	17	19	0	0	0	3	1	2	33	16	17	الطبي التقني بغداد
Technology baghdad	141	5	136	14	1	13	2	0	2	125	4	121	التكنولوجيا بغداد
Administration rusafa	514	188	326	28	4	24	4	1	3	482	183	299	الإدارة الرصافة
Medical technical mansor	60	25	35	0	0	0	6	3	3	54	22	32	الطبي التقني المنصور
technical administration	24	3	21	0	0	0	2	0	2	22	3	19	الإدارة التقني
Al-anbar Technical	51	7	44	0	0	0	0	0	0	51	7	44	التقني الأنبار
Kut Technical	20	5	15	0	0	0	3	2	1	17	3	14	التقني الكوت
Swaera Technical	9	3	6	0	0	0	1	0	1	8	3	5	التقني الصويرة
Baguba Technical	79	12	67	0	0	0	3	2	1	76	10	66	التقني بقرية
Total technical institutes	934	265	669	42	5	37	24	9	15	868	251	617	مجموع المعاهد التقنية
Technical college baghdad	11	1	10	0	0	0	0	0	0	11	1	10	الكلية التقنية الهندسية بغداد
Technical electrical college	24	4	20	2	0	2	2	1	1	20	3	17	كلية التقنية الكهربائية بغداد
Technical administrative college baghdad	226	71	155	20	5	15	2	0	2	204	66	138	الكلية التقنية الإدارية بغداد
Applied arts college baghdad	25	15	10	0	0	0	0	0	0	25	15	10	كلية الفنون التطبيقية بغداد
Total technical colleges	286	91	195	22	5	17	4	1	3	260	85	175	مجموع الكليات التقنية
Evening studies	1220	356	864	64	10	54	28	10	18	1128	336	792	مجموع الدراسات المسائية
Total university	8740	2712	6028	1498	539	959	1173	409	764	6069	1764	4305	مجموع الجامعة

عدد الطلبة العرب الراسين والمؤجلين والتاركن في التعليم الجامعي الأولي في الجامعة التقنية الوسطى موزعين حسب المعهد (الكلية) والجنس للعام الدراسي 2018/2019

Number of arab students failures, postponed and leaving in Middle technical university distributed by Institute college, nationality and gender for school year 2018/2019

جدول (213)

Institute (College)	المجموع		تاركون		مؤجلون		راسيون		الكلية
	Total	اناث	ذكور	مجموع	اناث	ذكور	مجموع	اناث	
<b>Morning studies</b>									دراسات الصباحية
Administration rusafa	1	0	1	0	0	0	0	1	الأدارة الرصافة
<b>Total technical Institutes</b>	1	0	1	0	0	0	0	1	مجموع المعاهد التقنية
<b>Total morning studies</b>	1	0	1	0	0	0	0	1	مجموع الدراسات الصباحية
<b>Evening studies</b>									دراسات مساءية
Technical electrical college	1	0	1	0	0	0	0	1	كلية التقنيات الهندسية الكهربائية
<b>Evening studies</b>	1	0	1	0	0	0	0	1	مجموع الدراسات المسائية
<b>Total university</b>	2	0	2	0	0	0	0	2	مجموع الجامعة

عدد الطلبة المشتركين في الامتحان النهائي في التعليم الجامعي الاولي في الجامعة التقنية الوسطى موزعين حسب المعهد (الكلية) والجنسية والجنس للعام الدراسي 2019/2018  
Number of students participated in the final exam in the Middle technical university distributed by institute (college), nationality and gender for school year 2018/2019

Institute (College)	المجموع Total		عرب Arab		عراقيون Iraqis		المعهد (الكلية)		
	مجموع Total	اناث Female	ذكور Male	مجموع Total	اناث Female	ذكور Male			
<b>Morning studies</b>							دراسات الصباحية		
Medical technical baghdad	1174	728	446	0	0	1174	728	446	الطبي التقني بغداد
Technology baghdad	2012	464	1548	0	0	2012	464	1548	التكنولوجيا بغداد
Administration rusafa	2208	1229	979	7	5	2201	1224	977	الادارة الرصافة
Applied arts	456	334	122	0	0	456	334	122	الفنون التطبيقية
Medical technical mansor	643	409	234	0	0	643	409	234	الطبي التقني المنصور
Technical administration	1729	893	836	2	2	1727	891	836	الادارة التقني
Technicians	675	115	560	0	0	675	115	560	اعداد المدرسين التقنيين
Al-anbar Technical	1446	509	937	0	0	1446	509	937	التقني الانبار
Kut Technical	1746	769	977	0	0	1746	769	977	التقني الكوت
Swaera Technical	664	295	369	0	0	664	295	369	التقني الصويرة
Baquba Technical	3851	1688	2163	0	0	3851	1688	2163	التقني بقرية
Total technical institutes	16604	7433	9171	9	7	16595	7426	9169	مجموع المعاهد التقنية
Technical college baghdad	1372	422	950	0	0	1372	422	950	الكلية التقنية الهندسة بغداد
Technical college baghdad	688	445	243	2	2	686	443	243	كلية التقنيات الصحية والطبية بغداد
Technical electrical college	959	387	572	3	0	956	387	569	كلية التقنيات الهندسية الكهربائية
Technical administrative college baghdad	2601	1272	1329	3	1	2598	1271	1327	الكلية التقنية الادارية بغداد
Applied arts college baghdad	571	336	235	0	0	571	336	235	كلية الفنون التطبيقية بغداد
Total Technical colleges	6191	2862	3329	8	3	6183	2859	3324	مجموع الكليات التقنية
Total morning studies	22795	10295	12500	17	10	22778	10285	12493	مجموع الدراسات الصباحية

Table (214) con.

تابع جدول (214)

Institute (College)	المجموع		عرب		عراقيون		المعهد (الكلية)		
	Total	Female	Male	Total	Female	Male			
Evening studies							دراسات المسائية		
Medical technical baghdad	636	281	355	0	0	636	281	355	الطبي التقني بغداد
Technology baghdad	277	13	264	0	0	277	13	264	التكنولوجيا بغداد
Administration rusafa	797	369	428	0	0	797	369	428	الإدارة الرصافة
Applied arts	88	76	12	0	0	88	76	12	الفنون التطبيقية
Medical technical mansor	1000	642	358	0	0	1000	642	358	الطبي التقني المنصور
Technical administration	221	95	126	0	0	221	95	126	الإدارة التقني
Al-anbar Technical	282	98	184	0	0	282	98	184	التقني الأنبار
Kut Technical	918	372	546	0	0	918	372	546	التقني الكوت
Swaera Technical	162	40	122	0	0	162	40	122	التقني الصويرة
Baquba Technical	1012	334	678	0	0	1012	334	678	التقني بقرية
Total technical institutes	5393	2320	3073	0	0	5393	2320	3073	مجموع المعاهد التقنية
Technical college baghdad	52	9	43	0	0	52	9	43	الكلية التقنية الهندسية بغداد
Technical electrical college	195	52	143	0	0	195	52	143	كلية التقنيات الهندسية الكهر بائية
Technical administrative college baghdad	1065	471	594	1	1	1064	470	594	الكلية التقنية الإدارية بغداد
Applied arts college baghdad	540	349	191	0	0	540	349	191	كلية الفنون التطبيقية بغداد
Total technical colleges	1852	881	971	1	1	1851	880	971	مجموع الكليات التقنية
Evening studies	7245	3201	4044	1	1	7244	3200	4044	مجموع الدراسات المسائية
Total university	30040	13496	16544	18	11	30022	13485	16537	مجموع الجامعة


عدد الطلبة الناجحين في التعليم الجامعي الاولي في الجامعة التقنية الوسطى موزعين حسب المعهد (الكلية) والجنسية والجنس للعام الدراسي 2019/2018  
 Number of succeeded students in the Middle technical university distributed by college ,nationality and gender for 2018/2019

Institute (College)	المجموع		عرب		عراقيين		المعهد (الكلية)		
	Total		Arab		Iraqis				
	مجموع	اناث	ذكور	مجموع	اناث	ذكور			
	Total	Female	Male	Total	Female	Male			
Morning studies							دراسات الصباحية		
Medical technical baghdad	1154	724	430	0	0	1154	724	430	الطبي التقني بغداد
Technology baghdad	1337	353	984	0	0	1337	353	984	التكنولوجيا بغداد
Administration rusafa	1684	986	698	6	5	1678	981	697	الادارة الرصافة
Applied arts	448	330	118	0	0	448	330	118	الفنون التطبيقية
Medical technical mansor	639	406	233	0	0	639	406	233	الطبي التقني المنصور
Technical administration	1390	776	614	2	2	1388	774	614	الادارة التقني
Technicians	486	95	391	0	0	486	95	391	اعداد المدرسين التقنيين
Al-anbar Technical	1334	492	842	0	0	1334	492	842	التقني الانبار
Kut Technical	1684	739	945	0	0	1684	739	945	التقني الكوت
Swaera Technical	658	295	363	0	0	658	295	363	التقني الصويرة
Baquba Technical	3292	1563	1729	0	0	3292	1563	1729	التقني بقرية
Total technical institutes	14106	6759	7347	8	7	14098	6752	7346	مجموع المعاهد التقنية
Technical college baghdad	1128	375	753	0	0	1128	375	753	الكلية التقنية الهندسية بغداد
Technical college baghdad	681	440	241	2	2	679	438	241	كلية التقنيات الصحية والطبية بغداد
Technical electrical college	897	376	521	2	0	895	376	519	كلية التقنيات الهندسية الكهربائية بغداد
Technical administrative college baghdad	2261	1168	1093	3	1	2258	1167	1091	الكلية التقنية الادارية بغداد
Applied arts college baghdad	565	333	232	0	0	565	333	232	كلية الفنون التطبيقية بغداد
Total Technical colleges	5532	2692	2840	7	3	5525	2689	2836	مجموع الكليات التقنية
Total morning studies	19638	9451	10187	15	10	19623	9441	10182	مجموع الدراسات الصباحية

Table (215) con .

تابع جدول (215)

Institute (College)	المجموع				عرب				عراقيون			
	Total		Total		Arab		Iraqis		Total		Total	
	مجموع	اناث	ذكور	مجموع	اناث	ذكور	مجموع	اناث	ذكور	مجموع	اناث	ذكور
Evening studies												
Medical technical baghdad	616	269	347	0	0	0	616	269	347			
Technology baghdad	180	9	171	0	0	0	180	9	171			
Administration rusaifa	458	227	231	0	0	0	458	227	231			
Applied arts	88	76	12	0	0	0	88	76	12			
Medical technical mansor	957	626	331	0	0	0	957	626	331			
Technical administration	196	90	106	0	0	0	196	90	106			
Al-anbar Technical	239	93	146	0	0	0	239	93	146			
Kut Technical	904	364	540	0	0	0	904	364	540			
Swaera Technical	161	40	121	0	0	0	161	40	121			
Baquba Technical	959	328	631	0	0	0	959	328	631			
Total technical institutes	4758	2122	2636	0	0	0	4758	2122	2636			
Technical college baghdad	41	8	33	0	0	0	41	8	33			
Technical electrical college	181	50	131	0	0	0	181	50	131			
Technical administrative college baghdad	901	425	476	1	1	0	900	424	476			
Applied arts college baghdad	530	344	186	0	0	0	530	344	186			
Total technical colleges	1653	827	826	1	1	0	1652	826	826			
Evening studies	6411	2949	3462	1	1	0	6410	2948	3462			
Total university	26049	12400	13649	16	11	5	26033	12389	13644			



# جامعة الفرات الأوسط التقنية



عدد الطلبة المقبولين في التعليم الجامعي الاولي في جامعة الفرات الاوسط التقنية موزعين حسب المعهد (الكلية) والجنسية والجنس للعام الدراسي 2020/2019

Number of accepted students in Al-Furat Al-Awsat technical university commission distributed by college ,nationality and gender for 2019/2020

Table (216)

جدول (216)

Institute (College)	المجموع Total		عرب Arab		عراقيون Iraqis		المعهد (الكلية)	
	مجموع Total	اناث Female	ذكور Male	مجموع Total	اناث Female	ذكور Male		
Morning studies							دراسات الصباحية	
Babylon Technical	1671	805	866	0	0	1671	805	866
Najaf Technical	1377	588	789	0	0	1377	588	789
Msaeeb Technical	660	256	404	0	0	660	256	404
Kufa Technical	989	620	369	0	0	989	620	369
Kerbela Technical	750	317	433	0	0	750	317	433
Dewania Technical	1102	599	503	0	0	1102	599	503
Samawa Technical	837	395	442	0	0	837	395	442
Rumaythah Technical	73	31	42	0	0	73	31	42
Total technical institutes	7459	3611	3848	0	0	7459	3611	3848
Technical Health and Medical college Kufa	253	142	111	0	0	253	142	111
Technical engineering college Alnajat	333	111	222	0	0	333	111	222
Technical college missalb	236	57	179	0	0	236	57	179
Technical administrative college kufa	445	205	240	0	0	445	205	240
Total Technical colleges	1267	515	752	0	0	1267	515	752
Total morning studies	8726	4126	4600	0	0	8726	4126	4600



Table (216) cont.

تابع جدول (216)

Institute (College)	المجموع		عرب		عراقيون		المعهد (الكلية)		
	Total	Total	Arab	Iraqis	Female	Male			
	مجموع	إناث	ذكور	مجموع	إناث	ذكور			
	Total	Female	Male	Total	Female	Male			
Evening studies							دراسات المسائية		
Babylon Technical	332	152	180	0	0	332	152	180	التقني بابل
Najaf Technical	31	8	23	0	0	31	8	23	التقني النجف
Kufa Technical	234	131	103	0	0	234	131	103	التقني الكوفة
Kerbela Technical	236	85	151	0	0	236	85	151	التقني كربلاء
Dewania Technical	179	65	114	0	0	179	65	114	التقني الديوانية
Samawa Technical	201	129	72	0	0	201	129	72	التقني السماوة
Technical college kufa	1213	570	643	0	0	1213	570	643	مجموع المعاهد التقنية
Technical engineering college Alnajaf	43	3	40	0	0	43	3	40	كلية التقنية الهندسية النجف
Total Technical colleges	43	3	40	0	0	43	3	40	مجموع الكليات التقنية
Evening studies	1256	573	683	0	0	1256	573	683	مجموع الدراسات المسائية
Total university	9982	4699	5283	0	0	9982	4699	5283	مجموع الجامعة

عدد الطلبة المقبولين في جامعة الفرات الأوسط التقنية بالصف الثاني من خريجي المعاهد (الكلية) التقنية والجنسية والجنس للعام الدراسي 2020/2019 Number of students accepted to Al-Furat Al-Awsat university in second grade (distinguishers) of institute graduated distributed by institute(college)technical, nationality and gender for 2019/2020

Table(217)

جدول (217)

Institute (College)	المجموع		عرب		عراقيون		المعهد (الكلية)		
	Total		Arab		Iraqi's				
	مجموع	اناث	اناث	ذكور	اناث	ذكور	اناث	ذكور	
	Total	Female	Male	Total	Female	Male	Total	Female	Male
Morning studies									
Technical college missalb	15	5	10	0	0	0	15	5	10
Technical administrative college kufa	0	0	0	0	0	0	0	0	0
Total morning studies	15	5	10	0	0	0	15	5	10
Total university	15	5	10	0	0	0	15	5	10
Morning studies									

دراسات الصباحية

الكلية التقنية المسيب

الكلية التقنية الإدارية الكوفة

مجموع الدراسات الصباحية

مجموع الجامعة

دراسات الصباحية

عدد الطلبة الموجودين في التعليم الجامعي الاولي في جامعة الفرات الاوسط التقنية موزعين حسب المعهد (الكلية) والجنسية والجنس للعام الدراسي 2019/2020  
Number of existing students in Al-Furat Al-Awsat technical university commission distributed by college ,nationality and gender for 2019/2020

Table(218)

جدول (218)

Institute (College)	المجموع		عرب		عراقيون		المعهد (الكلية)		
	Total	اناث	ذكور	Total	اناث	ذكور			
Morning studies							دراسات الصباحية		
Babylon Technical	3254	1574	1680	0	0	3254	1574	1680	التقني بابل
Najaf Technical	2568	1000	1568	0	0	2568	1000	1568	التقني النجف
Msaseeb Technical	1380	429	951	0	0	1380	429	951	التقني المسيب
Kufa Technical	1809	1050	759	0	0	1809	1050	759	التقني الكوفة
Kerbela Technical	1439	615	824	0	0	1439	615	824	التقني كربلاء
Dewania Technical	2206	1100	1106	0	0	2206	1100	1106	التقني الديوانية
Samawa Technical	1667	783	884	0	0	1667	783	884	التقني الساموة
Rumaythah Technical	154	66	88	0	0	154	66	88	التقني الرميثة
Total technical institutes	14477	6617	7860	0	0	14477	6617	7860	مجموع المعاهد التقنية
Technical Health and Medical college Kufa	645	396	249	0	0	645	396	249	كلية التقنيات الصحية والطبية الكوفة
Technical engineering college Alnajaf	1175	352	823	0	0	1175	352	823	الكلية التقنية الهندسية النجف
Technical college missaib	1227	393	834	0	0	1227	393	834	الكلية التقنية المسيب
Technical administrative college kufa	1037	456	581	0	0	1037	456	581	الكلية التقنية الادارية الكوفة
Total Technical colleges	4084	1597	2487	0	0	4084	1597	2487	مجموع الكليات التقنية
Total morning studies	18561	8214	10347	0	0	18561	8214	10347	مجموع الدراسات الصباحية

Table (218) cont.

Institute (College)	المجموع Total		عرب Arab		عراقيون Iraqis		المعهد (الكلية)		
	مجموع Total	اناث Female	اناث Female	ذكور Male	مجموع Total	اناث Female		اناث Female	ذكور Male
Evening studies							دراسات المسائية		
Babylon Technical	633	338	295	0	0	0	633	338	295
Najaf Technical	48	14	34	0	0	0	48	14	34
Kufa Technical	352	200	152	0	0	0	352	200	152
Karbela Technical	326	122	204	0	0	0	326	122	204
Dewania Technical	268	107	161	0	0	0	268	107	161
Samawa Technical	233	144	89	0	0	0	233	144	89
Technical college kufa	1860	925	935	0	0	0	1860	925	935
Technical engineering college Alnajaf	200	14	186	0	0	0	200	14	186
Technical administrative college kufa	4	2	2	0	0	0	4	2	2
Total Technical colleges	204	16	188	0	0	0	204	16	188
Evening studies	2064	941	1123	0	0	0	2064	941	1123
Total university	20625	9155	11470	0	0	0	20625	9155	11470

عدد اعضاء الهيئة التدريسية في التعليم الجامعي الاولي في جامعة الفرات الوسط التقنية موزعين حسب المعهد (الكلية) والجنسية والجنس للعام الدراسي 2020/2019  
Number of teaching staf members in Al-Furat Al-Awsat technical university by institute (college), nationality and gender for school year 2019/2020

Institute (College)	المجموع Total		عرب Arab		عراقيون Iraqis		المعهد (الكلية)		
	مجموع Total	اناث Female	ذكور Male	مجموع Total	اناث Female	ذكور Male			
<b>Morning studies</b>							دراسات الصباحية		
Babyion Technical	166	70	96	0	0	166	70	96	التقني بابل
Najaf Technical	76	23	53	1	0	75	23	52	التقني النجف
Misaeeb Technical	97	20	77	0	0	97	20	77	التقني المسيب
Kufa Technical	77	22	55	1	0	76	22	54	التقني الكوفة
Karbela Technical	90	26	64	0	0	90	26	64	التقني كربلاء
Dewanla Technical	79	37	42	0	0	79	37	42	التقني الديوانية
Samawa Technical	38	10	28	0	0	38	10	28	التقني السماوة
Total technical institutes	623	208	415	2	0	621	208	413	مجموع المعاهد التقنية
Technical Health and Medical college Kufa	29	10	19	0	0	29	10	19	كلية التقنيات الصحية والطبية الكوفة
Technical engineering college AlNajaf	68	11	57	0	0	68	11	57	الكلية التقنية الهندسية النجف
Technical college missaib	162	37	125	0	0	162	37	125	الكلية التقنية المسيب
Technical administrative college kufa	32	7	25	0	0	32	7	25	الكلية التقنية الادارية الكوفة
Total Technical colleges	291	65	226	0	0	291	65	226	مجموع الكليات التقنية
Total morning studies	914	273	641	2	0	912	273	639	مجموع الدراسات الصباحية
Total university	914	273	641	2	0	912	273	639	مجموع الجامعة

عدد الطلبة العراقيين الراشدين والمؤجلين والتاركين في التعليم الجامعي الأولي في جامعة الفرات الأوسط التقنية موزعين حسب المعهد (الكلية) والجنس للعام الدراسي 2019/2018

Number of Iraqi failed, postponed and leave out students in Al-Furat Technical University university distributed by institute and gender for 2018/2019

جدول (220) عدد الطلبة العراقيين الراشدين والمؤجلين والتاركين في التعليم الجامعي الأولي في جامعة الفرات الأوسط التقنية موزعين حسب المعهد (الكلية) والجنس للعام الدراسي 2019/2018

Institute (College)	المجموع		تاركون		مؤجلون		راسبون		المعهد (الكلية)				
	Total	اناث	ذكور	اناث	ذكور	اناث	ذكور	اناث					
	Total	Female	Male	Total	Female	Male	Total	Female	Male				
Morning studies													
Babylon Technical	1049	356	693	167	52	115	96	39	57	786	265	521	التقني بابل
Najaf Technical	985	225	760	217	62	155	205	34	171	563	129	434	التقني النجف
Msaseeb Technical	561	130	431	19	5	14	49	16	33	493	109	384	التقني المسيب
Kufa Technical	184	70	114	37	21	16	31	10	21	116	39	77	التقني الكوفة
Kerbela Technical	210	92	118	0	0	39	16	23	171	76	95	التقني كربلاء	
Dewania Technical	624	225	399	70	25	45	52	21	31	502	179	323	التقني الديوانية
Samawa Technical	324	126	198	31	15	16	62	29	33	231	82	149	التقني السماوة
Rumaythah Technical	16	10	6	6	6	0	4	3	1	6	1	5	التقني الرميثة
Total technical institutes	3953	1234	2719	547	186	361	538	168	370	2868	880	1988	مجموع المعاهد التقنية
Technical Health and Medical college Kufa	34	24	10	27	19	8	0	0	0	7	5	2	كلية التقنيات الصحية والطبية الكوفة
Technical engineering college Al-najaf	103	41	62	54	31	23	21	4	17	28	6	22	الكلية التقنية الهندسية النجف
Technical college missalb	266	55	211	73	20	53	45	6	39	148	29	119	الكلية التقنية المسيب
Technical administrative college kufa	120	39	81	22	9	13	12	7	5	86	23	63	الكلية التقنية الادارية الكوفة
Total Technical colleges	523	159	364	176	79	97	78	17	61	269	63	206	مجموع الكليات التقنية
Total morning studies	4476	1393	3083	723	265	458	616	185	431	3137	943	2194	مجموع الدراسات الصباحية

Table (220) cont .

تابع جدول (220)

Institute (College)	المجموع		تاركون		مؤجلون		راسبون		المعهد (الكلية)				
	Total	اناث	ذكور	اناث	ذكور	اناث	ذكور	اناث					
Total	Female	Male	Total	Female	Male	Total	Female	Male	Total				
Evening studies										دراسات المسائية			
Babylon Technical	13	3	10	0	0	0	0	13	3	10	التقني بابل		
Najaf Technical	11	2	9	0	0	0	0	11	2	9	التقني النجف		
Kufa Technical	3	0	3	1	0	0	0	2	0	2	التقني الكوفة		
Samawa Technical	1	0	1	0	0	0	0	1	0	1	التقني السماوة		
Total technical institutes	28	5	23	1	0	0	0	27	5	22	مجموع المعاهد التقنية		
Technical engineering college Alnajaf	6	0	6	1	0	1	0	5	0	5	الكلية التقنية الهندسية النجف		
Technical administrative college kufa	2	0	2	0	0	0	0	2	0	2	الكلية التقنية الادارية الكوفة		
Total Technical colleges	8	0	8	1	0	1	0	7	0	7	مجموع الكليات التقنية		
Evening studies	36	5	31	2	0	2	0	34	5	29	مجموع الدراسات المسائية		
Total university	4512	1398	3114	725	265	460	616	185	431	3171	948	2223	مجموع الجامعة



عدد الطلبة المشتركين في الامتحان النهائي في التعليم الجامعي الاول في جامعة الفرات الاوسط التقنية موزعين حسب المعهد (الكلية) والجنسية والجنس للعام الدراسي 2019/2018

Number of students participated in the final exam in Al-Furat Al-Awsat technical university distributed by institute (college), nationality and gender for school year 2018/2019

Table (221)

جدول (221)

Institute (College)	المجموع		عرب		عراقيون		المعهد (الكلية)	
	Total	اناث	اناث	ذكور	Total	اناث		
Morning studies							دراسات الصباحية	
Babylon Technical	2446	1248	1198	0	2446	1248	1198	التقني بابل
Najaf Technical	1783	679	1104	0	1783	679	1104	التقني النجف
Msaeeb Technical	1538	502	1036	0	1538	502	1036	التقني المسيب
Kufa Technical	1681	915	766	0	1681	915	766	التقني الكوفة
Kerbela Technical	1384	596	788	0	1384	596	788	التقني كربلاء
Dewania Technical	2120	957	1163	0	2120	957	1163	التقني الديوانية
Samawa Technical	1564	714	850	0	1564	714	850	التقني الساموة
Rumaythah Technical	176	80	96	0	176	80	96	التقني الرميثة
Total technical institutes	12692	5691	7001	0	12692	5691	7001	مجموع المعاهد التقنية
Technical Health and Medical college Kufa	360	239	121	0	360	239	121	كلية التقنيات الصحية والطبية الكوفة
Technical engineering college Alnajaf	962	318	644	0	962	318	644	الكلية التقنية الهندسية النجف
Technical college missaih	1175	443	732	0	1175	443	732	الكلية التقنية المسيب
Technical administrative college kufa	715	349	366	0	715	349	366	الكلية التقنية الادارية الكوفة
Total Technical colleges	3212	1349	1863	0	3212	1349	1863	مجموع الكليات التقنية
Total morning studies	15904	7040	8864	0	15904	7040	8864	مجموع الدراسات الصباحية



Table (221) con .

Institute (College)	المجموع		عرب		عراقيون		المعهد (الكلية)
	Total	اناث	اناث	ذكور	Total	اناث	
Evening studies	Total	Female	Male	Total	Female	Male	دراسات المسائية
Babylon Technical	518	276	242	0	0	0	التقني بابل
Najaf Technical	32	14	18	0	0	0	التقني النجف
Kufa Technical	362	205	157	0	0	0	التقني الكوفة
Karbela Technical	326	122	204	0	0	0	التقني كربلاء
Dewania Technical	267	113	154	0	0	0	التقني الديوانية
Samawa Technical	67	32	35	0	0	0	التقني الساموة
Total technical institutes	1572	762	810	0	0	0	مجموع المعاهد التقنية
Technical engineering college Alnajaf	185	15	170	0	0	0	الكلية التقنية الهندسية النجف
Technical administrative college kufa	15	3	12	0	0	0	الكلية التقنية الادارية الكوفة
Total Technical colleges	200	18	182	0	0	0	مجموع الكليات التقنية
Evening studies	1772	780	992	0	0	0	مجموع الدراسات المسائية
Total university	17676	7820	9856	0	0	0	مجموع الجامعة

تابع جدول (221)

عدد الطلبة الناجحين في التعليم الجامعي الاول في جامعة القرات الاوسط التقنية موزعين حسب المعهد (الكلية) والجنسية والجنس للعام الدراسي 2019/2018

Number of succeeded students in Al-Furat Al-Awsat technical university distributed by institute (college), nationality and gender for school year 2018/2019

Table (222)


جدول (222)

Institute (College)	المجموع Total		عرب Arab		عراقيون Iraqi		المعهد (الكلية)		
	مجموع Total	اناث Female	ذكور Male	مجموع Total	اناث Female	ذكور Male			
<b>Morning studies</b>							دراسات الصباحية		
Babylon Technical	1961	1065	896	0	0	1961	1065	896	التقني بابل
Najaf Technical	1406	560	846	0	0	1406	560	846	التقني النجف
Maseeb Technical	1356	457	899	0	0	1356	457	899	التقني المسيب
Kufa Technical	1630	897	733	0	0	1630	897	733	التقني الكوفة
Karbela Technical	1299	556	743	0	0	1299	556	743	التقني كربلاء
Dewania Technical	1839	839	1000	0	0	1839	839	1000	التقني الديوانية
Samawa Technical	1463	672	791	0	0	1463	672	791	التقني الساموة
Rumaythah Technical	170	79	91	0	0	170	79	91	التقني الرمثة
Total technical institutes	11124	5125	5999	0	0	11124	5125	5999	مجموع المعاهد التقنية
Technical Health and Medical college Kufi	360	239	121	0	0	360	239	121	كلية التقنيات الصحية والطبية الكوفة
Technical engineering college Alnajaf	940	315	625	0	0	940	315	625	الكلية التقنية الهندسية النجف
Technical college missaib	1120	430	690	0	0	1120	430	690	الكلية التقنية المسيب
Technical administrative college kufa	664	328	336	0	0	664	328	336	الكلية التقنية الادارية الكوفة
Total Technical colleges	3084	1312	1772	0	0	3084	1312	1772	مجموع الكليات التقنية
Total morning studies	14208	6437	7771	0	0	14208	6437	7771	مجموع الدراسات الصباحية

Table (222) con.

تابع جدول (222)

Institute (College)	المجموع		عرب		عراقيون		المعهد (الكلية)		
	Total	اناث	اناث	ذكور	اناث	ذكور			
	مجموع	اناث	ذكور	مجموع	اناث	ذكور			
	Total	Female	Male	Total	Female	Male			
Evening studies							دراسات المسائية		
Babylon Technical	506	273	233	0	0	506	273	233	التقني بابل
Najaf Technical	21	12	9	0	0	21	12	9	التقني النجف
Kufa Technical	360	205	155	0	0	360	205	155	التقني الكوفة
Karbela Technical	326	122	204	0	0	326	122	204	التقني كربلاء
Dewania Technical	267	113	154	0	0	267	113	154	التقني الديوانية
Msaeeb Technical	67	32	35	0	0	67	32	35	التقني المسيب
Total technical institutes	1547	757	790	0	0	1547	757	790	مجموع المعاهد التقنية
Technical engineering college Alnajaf	180	15	165	0	0	180	15	165	الكلية التقنية الهندسية النجف
Technical administrative college kufa	13	3	10	0	0	13	3	10	الكلية التقنية الادارية الكوفة
Total Technical colleges	193	18	175	0	0	193	18	175	مجموع الكليات التقنية
Evening studies	1740	775	965	0	0	1740	775	965	مجموع الدراسات المسائية
Total university	15948	7212	8736	0	0	15948	7212	8736	مجموع الجامعة



# الجامعة التقنية الجنوبية

عدد الطلبة المقبولين في التعليم الجامعي الأولي في الجامعة التقنية الجنوبية موزعين حسب المعهد (الكلية) والجنسية والجنس للعام الدراسي 2020/2019  
 Number of students admitted to southern technical university distributed by Institute (college), nationality and gender for 2019/2020

جدول (223)

institute (college)	المجموع Total		عرب Arab		عراقيون Iraqis		المعهد (الكلية)		
	مجموع Total	اناث Female	ذكور Male	مجموع Total	اناث Female	مجموع Total			
<b>Morning studies</b>							دراسات الصباحية		
Basrah Technical	2559	1022	1537	0	0	2559	1022	1537	التقني البصرة
AlEmara Technical	486	268	218	0	0	486	268	218	التقني العمارة
Shatra Technical	227	117	110	0	0	227	117	110	التقني الشرطة
Nseriya Technical	1326	734	592	0	0	1326	734	592	التقني الناصرية
Kurna Technical	104	47	57	0	0	104	47	57	التقني القرنة
Total Technical institutes	4702	2188	2514	0	0	4702	2188	2514	مجموع المعاهد التقنية
Medical technical basrah	73	47	26	0	0	73	47	26	كلية التقنيات الصحية والطبية البصرة
Basrah Technical	390	227	163	0	0	390	227	163	الكلية التقنية الهندسية البصرة
Administration technical basrah	369	196	173	0	0	369	196	173	الكلية التقنية الادارية البصرة
Th-Qar technical college	139	68	71	0	0	139	68	71	الكلية التقنية ذي قار
Maysan Technical	91	43	48	0	0	91	43	48	الكلية التقنية الهندسية ميسان
Total Technical colleges	1062	581	481	0	0	1062	581	481	مجموع الكليات التقنية
Total morning studies	5764	2769	2995	0	0	5764	2769	2995	مجموع الدراسات الصباحية
<b>Evening studies</b>									دراسات المسائية
Basrah Technical	639	197	442	0	0	639	197	442	التقني البصرة
AlEmara Technical	264	102	162	0	0	264	102	162	التقني العمارة
Nseriya Technical	311	143	168	0	0	311	143	168	التقني الناصرية
Total Technical institutes	1214	442	772	0	0	1214	442	772	مجموع المعاهد التقنية
Medical technical basrah	68	57	11	0	0	68	57	11	كلية التقنيات الصحية والطبية البصرة
Technical engineering college Basrah	57	11	46	0	0	57	11	46	الكلية التقنية الهندسية البصرة
Administration technical basrah	65	14	51	0	0	65	14	51	الكلية التقنية الادارية البصرة
Th-Qar technical college	21	2	19	0	0	21	2	19	الكلية التقنية ذي قار
Total Technical colleges	211	84	127	0	0	211	84	127	مجموع الكليات التقنية
Total Evening studies	1425	526	899	0	0	1425	526	899	مجموع الدراسات المسائية
Total university	7189	3295	3894	0	0	7189	3295	3894	مجموع الجامعة

عدد الطلبة المقبولين في الجامعة التقنية الجنوبية بالصف الثاني من خريجي المعاهد (الأول والمنتخبين) موزعين حسب المعهد (الكلية) والجنسية والجنس للعام الدراسي 2020/2019  
 Number of students admitted to southern technical university in second grade those who graduated from institute distributed by institute (college),  
 nationality and gender for 2019/2020

Table(224) جدول (224)

institute (college)	العجموع		عرب		عراقيون		المعهد (الكلية)		
	Total	اناث	ذكور	اناث	ذكور	اناث			
Morning studies							دراسات الصباحية		
Medical technical basrah	6	2	4	0	0	6	2	4	كلية التقنيات الصحية والطبية البصرة
Technical engineering college Basrah	3	1	2	0	0	3	1	2	الكلية التقنية الهندسية البصرة
Administration technical basrah	1	1	0	0	0	1	1	0	الكلية التقنية الادارية البصرة
Total morning studies	10	4	6	0	0	10	4	6	مجموع الدراسات الصباحية
Total university	10	4	6	0	0	10	4	6	مجموع الجامعة

عدد الطلبة الموجودين في التعليم الجامعي الأولي في الجامعة التقنية الجنوبية موزعين حسب المعهد (الكلية) والجنسية والجنس للعام الدراسي 2020/2019  
Number of students enrolled in southern technical university distributed by institute (college), nationality and gender for 2019/2020

Institute (college)	المجموع Total		عرب Arab		عراقيون Iraqis		المعهد (الكلية)		
	المجموع Total	الذكور Male	المجموع Total	الذكور Male	المجموع Total	الذكور Male			
<b>Morning studies</b>							دراسات الصباحية		
Basrah Technical	5318	2053	3265	0	0	5318	2053	3265	التقني البصرة
AlEmara Technical	865	432	433	0	0	865	432	433	التقني العمارة
Shatra Technical	719	323	396	0	0	719	323	396	التقني الشطرة
Nseriya Technical	2365	1243	1122	0	0	2365	1243	1122	التقني الناصرية
Kurna Technical	242	96	146	0	0	242	96	146	التقني القرنة
Total Technical institutes	9509	4147	5362	0	0	9509	4147	5362	مجموع المعاهد التقنية
Medical technical basrah	271	197	74	0	0	271	197	74	كلية التقنيات الصحية والطبية البصرة
Technical engineering college Basrah	1207	739	468	0	0	1207	739	468	الكلية التقنية الهندسية البصرة
Administration technical basrah	1173	626	547	0	0	1173	626	547	الكلية التقنية الإدارية البصرة
Th-Qar technical college	558	276	282	0	0	558	276	282	الكلية التقنية ذي قار
Maysan Technical	91	43	48	0	0	91	43	48	الكلية التقنية الهندسية ميسان
Total Technical colleges	3300	1881	1419	0	0	3300	1881	1419	مجموع الكليات التقنية
Total Technical colleges	12809	6028	6781	0	0	12809	6028	6781	مجموع الدراسات الصباحية
<b>Evening studies</b>									دراسات المسائية
Basrah Technical	1253	334	919	0	0	1253	334	919	التقني البصرة
AlEmara Technical	424	137	287	0	0	424	137	287	التقني العمارة
Nseriya Technical	567	283	284	0	0	567	283	284	التقني الناصرية
Total Technical institutes	2244	754	1490	0	0	2244	754	1490	مجموع المعاهد التقنية
Medical technical basrah	301	237	64	0	0	301	237	64	كلية التقنيات الصحية والطبية البصرة
Technical engineering college Basrah	394	53	341	0	0	394	53	341	الكلية التقنية الهندسية البصرة
Administration technical basrah	219	53	166	0	0	219	53	166	الكلية التقنية الإدارية البصرة
Th-Qar technical college	62	12	50	0	0	62	12	50	الكلية التقنية ذي قار
Total Technical colleges	976	355	621	0	0	976	355	621	مجموع الكليات التقنية
Total Evening studies	3220	1109	2111	0	0	3220	1109	2111	مجموع الدراسات المسائية
Total university	16029	7137	8892	0	0	16029	7137	8892	مجموع الجامعة

عدد اعضاء الهيئة التدريسية في التعليم الجامعي الاولي في الجامعة التقنية الجنوبية موزعين حسب المعهد (الكلية) والجنسية والجنس للعام الدراسي 2020/2019  
Number of teaching staff members in southern technical university distributed by institute (college), nationality and gender for 2019/2020

Institute (college)	المجموع Total		عرب Arab		عراقيون Iraqi's		المعهد (الكلية)		
	مجموع Total	اناث Female	ذكور Male	مجموع Total	اناث Female	ذكور Male			
<b>Morning studies</b>							دراسات الصباحية		
Basrah Technical	121	53	68	0	0	121	53	68	التقني البصرة
AlEmara Technical	59	15	44	0	0	59	15	44	التقني العمرة
Shatra Technical	78	10	68	1	0	77	10	67	التقني الشطرة
Nseriya Technical	68	20	48	0	0	68	20	48	التقني الناصرية
Kurna Technical	14	3	11	0	0	14	3	11	التقني الكurna
Total Technical institutes	340	101	239	1	0	339	101	238	مجموع المعاهد التقنية
Medical technical basrah	26	13	13	0	0	26	13	13	كلية التقنيات الصحية والطبية البصرة
Technical engineering college Basrah	97	47	50	0	0	97	47	50	الكلية التقنية الهندسية البصرة
Administration technical basrah	42	15	27	0	0	42	15	27	الكلية التقنية الادارية البصرة
Th-Qar technical college	25	3	22	0	0	25	3	22	الكلية التقنية ذي قار
Maysan Technical	9	0	9	0	0	9	0	9	الكلية التقنية الهندسية ميسان
Total Technical colleges	199	78	121	0	0	199	78	121	مجموع الكليات التقنية
University headquarter	3	1	2	0	0	3	1	2	رئاسة الجامعة
Total morning studies	542	180	362	1	0	541	180	361	مجموع الدراسات الصباحية
Total university	542	180	362	1	0	541	180	361	مجموع الجامعة



عدد الطلبة العراقيين الراشدين والمؤجلين والتاركين في التعليم الجامعي الأولي في الجامعة التقنية الجنوبية موزعين حسب المعهد (الكلية) والجنس للعام الدراسي 2019/2018

Number of Iraqi failed, postponed and leave out students in southern technical university distributed by college ,nationality and gender for 2018/2019

Table(227)

جدول (227)

institute (college)	المجموع		تاركون		المؤجلين		الراشدين		المعهد (الكلية)				
	Total	Female	Male	Total	Female	Male	Total	Female					
<b>Morning studies</b>									دراسات الصباحية				
Basrah Technical	1523	503	1020	320	137	183	200	71	129	1003	295	708	التقني البصرة
AlEmara Technical	154	57	97	22	9	13	17	9	8	115	39	76	التقني العمارة
Shatra Technical	144	39	105	0	0	0	27	4	23	117	35	82	التقني الشطرة
Nseriya Technical	269	78	191	0	0	0	82	37	45	187	41	146	التقني الناصرية
Kurna Technical	58	10	48	1	0	1	10	4	6	47	6	41	التقني القرنة
Total technical institutes	2148	687	1461	343	146	197	336	125	211	1469	416	1053	مجموع المعاهد التقنية
Medical technical basrah	34	25	9	21	19	2	12	5	7	1	1	0	كلية التقنيات الصحية والطبية البصرة
Technical engineering college Basrah	173	88	85	23	12	11	15	5	10	135	71	64	الكلية التقنية الهندسية البصرة
Administration technical basrah	86	24	62	9	5	4	13	8	5	64	11	53	الكلية التقنية الادارية البصرة
Th-Qar technical college	135	39	96	43	15	28	20	8	12	72	16	56	الكلية التقنية ذي قار
Total Technical colleges	428	176	252	96	51	45	60	26	34	272	99	173	مجموع الكليات التقنية
Total morning studies	2576	863	1713	439	197	242	396	151	245	1741	515	1226	مجموع الدراسات الصباحية
<b>Evening studies</b>													دراسات المسائية
Basrah Technical	110	14	96	15	2	13	6	2	4	89	10	79	التقني البصرة
AlEmara Technical	12	5	7	0	0	0	0	0	0	12	5	7	التقني العمارة
Nseriya Technical	38	21	17	13	8	5	2	0	2	23	13	10	التقني الناصرية
Total Technical institutes	160	40	120	28	10	18	8	2	6	124	28	96	مجموع المعاهد التقنية
Medical technical basrah	6	4	2	4	2	2	0	0	0	2	2	0	كلية التقنيات الصحية والطبية البصرة
Technical engineering college Basrah	19	2	17	0	0	0	2	0	2	17	2	15	الكلية التقنية الهندسية البصرة
Administration technical basrah	12	4	8	4	1	3	0	0	0	8	3	5	الكلية التقنية الادارية البصرة
Th-Qar technical college	1	0	1	0	0	0	0	0	0	1	0	1	الكلية التقنية ذي قار
Total Technical colleges	38	10	28	8	3	5	2	0	2	28	7	21	مجموع الكليات التقنية
Evening studies	198	50	148	36	13	23	10	2	8	152	35	117	مجموع الدراسات المسائية
Total university	2774	913	1861	475	210	265	406	153	253	1893	550	1343	مجموع الجامعة

عدد الطلبة المشتركين في الامتحان النهائي في التعليم الجامعي الاول في الجامعة التقنية الجنوبية موزعين حسب المعهد (الكلية) والجنسية والجنس للعام الدراسي 2019/2018  
 Number of students participated in the final exam insouthern technical university distributed by institute (college), nationality and gender for school year 2018/2019


Institute (College)	المجموع Total		عرب Arab		عراقيون Iraqi		المعهد (الكلية)
	مجموع Total	اناث Female	اناث Female	ذكور Male	اناث Female	ذكور Male	
<b>Morning studies</b>							دراسات الصباحية
Basrah Technical	4609	1747	0	0	4609	1747	التقني البصرة
Alemara Technical	969	440	0	0	969	440	التقني العمارة
Shatra Technical	856	345	0	0	856	345	التقني الشطرة
Nseriya Technical	2206	1151	0	0	2206	1151	التقني الناصرية
Kurra Technical	234	79	0	0	234	79	التقني القرية
Total technical institutes	8874	3762	0	0	8874	3762	مجموع المعاهد التقنية
Medical technical basrah	252	199	0	0	252	199	كلية التقنيات الصحية والطبية البصرة
Technical engineering college Basrah	1035	673	0	0	1035	673	الكلية التقنية الهندسية البصرة
Administration technical basrah	885	469	0	0	885	469	الكلية التقنية الادارية البصرة
Th-Qar technical college	479	230	0	0	479	230	الكلية التقنية ذي قار
Total Technical colleges	2651	1571	0	0	2651	1571	مجموع الكليات التقنية
Total morning studies	14525	5333	0	0	14525	5333	مجموع الدراسات الصباحية
<b>Evening studies</b>							دراسات المسائية
Basrah Technical	997	271	0	0	997	271	التقني البصرة
Alemara Technical	354	65	0	0	354	65	التقني العمارة
Nseriya Technical	548	266	0	0	548	266	التقني الناصرية
Total technical institutes	1899	602	0	0	1899	602	مجموع المعاهد التقنية
Medical technical basrah	301	237	0	0	301	237	كلية التقنيات الصحية والطبية البصرة
Technical engineering college Basrah	445	53	0	0	445	53	الكلية التقنية الهندسية البصرة
Administration technical basrah	204	58	0	0	204	58	الكلية التقنية الادارية البصرة
Th-Qar technical college	40	10	0	0	40	10	الكلية التقنية ذي قار
Total Technical colleges	990	358	0	0	990	358	مجموع الكليات التقنية
Evening studies	2889	960	0	0	2889	960	مجموع الدراسات المسائية
Total university	14414	6293	0	0	14414	6293	مجموع الجامعة

عدد الطلبة الناجحين في التعليم الجامعي الأولي في في الجامعة التقنية الجنوبية موزعين حسب المعهد (الكلية) والجنسية والجنس للعام الدراسي 2019/2018

Number of succeeded students in insouthern technical university distributed by institute (college), nationality and gender for school year 2018/2019

جدول (229) Table(229)

Institute (College)	المجموع Total	عراق Iraqi		عرب Arab		عراق Iraqi		عرب Arab	
		ذكور Male	إناث Female	مجموع Total	ذكور Male	مجموع Total	ذكور Male	إناث Female	
<b>Morning studies</b>									
Basrah Technical	4238	1649	2589	0	0	4238	1649	2589	دراسات الصباحية
AlEmara Technical	892	414	478	0	0	892	414	478	التقني البصرة
Shatra Technical	791	326	465	0	0	791	326	465	التقني الشطرة
Nseriya Technical	2021	1112	909	0	0	2021	1112	909	التقني الناصرية
Kurna Technical	217	79	138	0	0	217	79	138	التقني القرنة
Total technical institutes	8159	3580	4579	0	0	8159	3580	4579	مجموع المعاهد التقنية
Medical technical basrah	252	199	53	0	0	252	199	53	كلية التقنيات الصحية والطبية البصرة
Technical engineering college Basrah	914	607	307	0	0	914	607	307	الكلية التقنية الهندسية البصرة
Administration technical basrah	822	458	364	0	0	822	458	364	الكلية التقنية الادارية البصرة
Th-Qar technical college	422	218	204	0	0	422	218	204	الكلية التقنية ذي قار
Total Technical colleges	2410	1482	928	0	0	2410	1482	928	مجموع الكليات التقنية
Total morning studies	10569	5062	5507	0	0	10569	5062	5507	مجموع الدراسات الصباحية
<b>Evening studies</b>									دراسات المسائية
Basrah Technical	949	268	681	0	0	949	268	681	التقني البصرة
AlEmara Technical	345	61	284	0	0	345	61	284	التقني العمارة
Nseriya Technical	540	261	279	0	0	540	261	279	التقني الناصرية
Total technical institutes	1834	590	1244	0	0	1834	590	1244	مجموع المعاهد التقنية
Technical college Kufa	299	235	64	0	0	299	235	64	كلية التقنيات الصحية والطبية الكوفة
Technical engineering college Alnajaf	428	51	377	0	0	428	51	377	الكلية التقنية الهندسية النجف
Technical college missalb	197	55	142	0	0	197	55	142	الكلية التقنية المسيب
Technical college kufa	40	10	30	0	0	40	10	30	الكلية التقنية الادارية الكوفة
Total Technical colleges	964	351	613	0	0	964	351	613	مجموع الكليات التقنية
Evening studies	2798	941	1857	0	0	2798	941	1857	مجموع الدراسات المسائية
Total university	13367	6003	7364	0	0	13367	6003	7364	مجموع الجامعة



# الكليات الاهلية

عدد الطلبة المقبولين في التعليم الجامعي الأولي في الكليات الأهلية موزعين حسب الكلية والجنسية والجنس للعام الدراسي 2020/2019

Number of accepted students in academeal teaching of private colleges distributed by college ,nationality and gender for 2019/2020

Table(230)

جدول (230)

College	الجموع		عرب		عراقيون		الكلية
	Total	اناث	ذكور	Total	اناث	ذكور	
مجموع	Total	اناث	ذكور	مجموع	اناث	ذكور	
Morning studies							
Al-mansor University College	881	327	554	1	0	1	كلية الدراسات الصباحية
Al-turath University College	1161	501	660	0	0	0	كلية التراث الجامعة
Al-rafdain University College	1172	604	568	1	0	1	كلية الرافدين الجامعة
Al-na'amon University College	778	335	443	0	0	0	كلية النعمون الجامعة
Baghdad college of economic science	433	172	261	0	0	0	كلية بغداد للعلوم الاقتصادية
Baghdad college of medical science	272	162	110	0	0	0	كلية بغداد للعلوم الطبية
Al-Hadbaa University College	749	234	515	0	0	0	كلية الحياء الجامعة
Shat Al-arab University College	546	203	343	0	0	0	كلية شط العرب الجامعة
Al-yarmook University College	165	79	86	0	0	0	كلية اليرموك الجامعة
Al-na'aref University College	776	303	473	0	0	0	كلية المعارف الجامعة
Dejia University College	1346	615	731	0	0	0	كلية نجدة الجامعة
Islamic University College (Al-Najaf)							الجامعة الإسلامية فرع النجف
Dentistry	85	49	36	0	0	0	طب الأسنان
Pharmaceutics	221	148	73	0	0	0	الصيدلة
Technical engineering College	40	10	30	0	0	0	كلية الهندسة التقنية
Medical Tenchical College	159	89	70	0	0	0	كلية التقنيات الطبية
Ebucation College	209	92	117	0	0	0	كلية التربية
Media college	9	2	7	0	0	0	كلية الاعلام
Islamic University College	82	15	67	0	0	0	كلية القانون و العلوم السياسية
Al-salam University College	26	17	9	0	0	0	كلية العلوم الإسلامية
Madenat al elim University College (Al-Najaf)	831	422	409	0	0	0	مجموع الجامعة الإسلامية فرع النجف

Table (230)con .

تابع جدول (230)

College	المجموع Total		عرب Arab		عراقيون Iraqi's		الكلية	
	مجموع Total	اناث Female	ذكور Male	مجموع Total	اناث Female	ذكور Male		
Islamic University (AL- diwaiya)							الجامعة الإسلامية فرع الديوانية	
engineering College	31	9	22	0	0	31	9	22
Medical Tenchical College	114	78	36	0	0	114	78	36
Ebucation College	71	32	39	0	0	71	32	39
faculty of law and political science	55	24	31	0	0	55	24	31
Islamic University College	42	18	24	0	0	42	18	24
Total Islamic University (AL- diwaiya)	313	161	152	0	0	313	161	152
Islamic University (Babil)								
engineering College	22	5	17	0	0	22	5	17
Medical Tenchical College	69	28	41	0	0	69	28	41
Ebucation College	86	51	35	0	0	86	51	35
faculty of law and political science	19	5	14	0	0	19	5	14
Islamic University College	57	27	30	0	0	57	27	30
Total Islamic University (Babil)	253	116	137	0	0	253	116	137
Total Islamic University								
Dentistry	85	49	36	0	0	85	49	36
Pharmacentics	221	148	73	0	0	221	148	73
engineering College	93	24	69	0	0	93	24	69
Medical Tenchical College	342	195	147	0	0	342	195	147
Ebucation College	366	175	191	0	0	366	175	191
Media college	9	2	7	0	0	9	2	7
faculty of law and political science	156	44	112	0	0	156	44	112
Islamic University College	125	62	63	0	0	125	62	63
Total Islamic University	1397	699	698	0	0	1397	699	698

مجموع اجمالي الجامعة الإسلامية

Table(230) con .

تابع جدول (230)

College	المجموع Total		عرب Arab		عراقيون Iraqi's		الكلية	
	مجموع Total	اناث Female	اناث Female	ذكور Male	مجموع Total	اناث Female		ذكور Male
AL - salam University College	851	437	414	0	851	437	414	كلية السلام الجامعة
Madenat' al elim University College	482	236	246	0	482	236	246	كلية مدينة العلم الجامعة
Al-Kafeel University College								كلية جامعة الكفيل
Dentistry	193	109	84	0	193	109	84	طب الأسنان
Pharmacentics	296	188	108	0	296	188	108	الصيدلة
Technical engineering College	45	5	40	0	45	5	40	كلية الهندسة التقنية
Medical & Healthy Tenchical College	294	172	122	0	294	172	122	كلية تقنيات الطبية والصحية
Law	29	17	12	0	29	17	12	القانون
Total AL-kafeel University	857	491	366	0	857	491	366	مجموع جامعة الكفيل
Ahal-albait University								جامعة اهل البيت الالهية
Literature College	80	42	38	0	80	42	38	كلية الآداب
Islamic University College	25	12	13	0	25	12	13	كلية العلوم الاسلامية
Law College	64	23	41	0	64	23	41	كلية القانون
Pharmacentics College	40	13	27	0	40	13	27	كلية الصيدلة
Dentistry College	46	25	21	0	46	25	21	كلية طب الأسنان
Medical & Healthy Tenchical College	98	57	41	0	98	57	41	كلية تقنيات الطبية والصحية
Total Ahal-albait University	353	172	181	0	353	172	181	مجموع جامعة اهل البيت الالهية
Altoosy College	279	125	154	0	279	125	154	كلية الشيخ الطوسي



Table (230) con.

تابع جدول (230)

College	المجموع Total		عرب Arab		عراقيون Iraqi's		الكلية الكلية	
	مجموع Total	اناث Female	ذكور Male	مجموع Total	اناث Female	ذكور Male		
Gafar al-sadeq University(Bagdad)							جامعة الإمام جعفر الصادق (ع) (فرع بغداد)	
Information technology	57	15	42	0	0	57	15	42
Literature	239	78	161	0	0	239	78	161
Law	356	195	161	0	0	356	195	161
Financial administrative	142	45	97	0	0	142	45	97
Total Gafar al-sadeq University	794	333	461	0	0	794	333	461
Gafar al-sadeq University (Daila)								جامعة الإمام جعفر الصادق (ع) (فرع ديالى)
Literature	17	10	7	0	0	17	10	7
Law	5	4	1	0	0	5	4	1
Total Gafar al-sadeq University	22	14	8	0	0	22	14	8
Gafar al-sadeq University (Dejeel)								جامعة الإمام جعفر الصادق (ع) (فرع الديجل)
Medical & Healthy Tenchical	2	1	1	0	0	2	1	1
Literature	1	1	0	0	0	1	1	0
Law	1	0	1	0	0	1	0	1
Total Gafar al-sadeq University	4	2	2	0	0	4	2	2
Gafar al-sadeq University (Al-Najaf)								جامعة الإمام جعفر الصادق (فرع النجف)
Information technology	46	9	37	0	0	46	9	37
Medical & Healthy Tenchical College	170	113	57	0	0	170	113	57
Financial administrative	69	21	48	0	0	69	21	48
Literature	129	63	66	0	0	129	63	66
Law	45	6	39	0	0	45	6	39
Total Gafar al-sadeq University	459	212	247	0	0	459	212	247
								مجموع جامعة الإمام جعفر الصادق (ع)



Table (230) con.

تابع جدول (230)

College	المجموع Total			عرب Arab			عراقيون Iraqi's		
	مجموع Total	اناث Female	ذكور Male	مجموع Total	اناث Female	ذكور Male	مجموع Total	اناث Female	ذكور Male
Gafar al-sadeq University (Thi qar)									
Information technology	47	23	24	0	0	0	47	23	24
Financial administrative	52	22	30	0	0	0	52	22	30
Literature	34	21	13	0	0	0	34	21	13
Law	31	12	19	0	0	0	31	12	19
Total Gafar al-sadeq University	164	78	86	0	0	0	164	78	86
Gafar al-sadeq University(Karkuk)									
Information technology	25	0	25	0	0	0	25	0	25
Medical & Healthy Tenehical College	89	57	32	0	0	0	89	57	32
Financial administrative	93	27	66	0	0	0	93	27	66
Literature	68	29	39	0	0	0	68	29	39
Law	39	11	28	0	0	0	39	11	28
Total Gafar al-sadeq University	314	124	190	0	0	0	314	124	190
Gafar al-sadeq University (Missan)									
Information technology	42	10	32	0	0	0	42	10	32
Financial administrative	252	53	199	0	0	0	252	53	199
Literature	99	69	30	0	0	0	99	69	30
Law	7	4	3	0	0	0	7	4	3
Total Gafar al-sadeq University	400	136	264	0	0	0	400	136	264

جامعة الامام جعفر الصادق (فرع ذي قار)

تكنولوجيا المعلومات

العلوم الإدارية والمالية

الاداب

القانون

جامعة الامام جعفر الصادق (ع) (فرع كركوك)

تكنولوجيا المعلومات

تقنيات الطبية والصحية

العلوم الإدارية والمالية

الاداب

القانون

مجموع جامعة الامام جعفر الصادق (ع)

جامعة الامام جعفر الصادق (فرع ميسان)

تكنولوجيا المعلومات

العلوم الإدارية والمالية

الاداب

القانون

مجموع جامعة الامام جعفر الصادق (ع)

Table(230) con .

تابع جدول (230)

College	المجموع Total		عرب Arab		عراقيون Iraqi's		الكلية
	مجموع Total	اناث Female	مجموع Total	اناث Female	مجموع Total	اناث Female	
Gafar al-sadeq University (Muthana)	24	3	21	0	24	3	جامعة الامام جعفر الصادق (ع) (فرع المثنى)
Information technology	247	134	113	0	247	134	تكنولوجيا المعلومات
Literature	36	12	24	0	36	12	الاداب
Law	307	149	158	0	307	149	القانون
Total Gafar al-sadeq University	2464	1048	1416	0	2464	1048	مجموع جامعة الامام جعفر الصادق (ع)
Gafar al-sadeq University Total	2464	1048	1416	0	2464	1048	جامعة الامام جعفر الصادق الاجمالي
Medical & Healthy Tenrichal College	241	60	181	0	241	60	تقنيات الطبية و الصحية
Information technology	261	171	90	0	261	171	تكنولوجيا المعلومات
Literature	705	201	504	0	705	201	الاداب
Law	951	522	429	0	951	522	القانون
Financial administrative	306	94	212	0	306	94	العلوم الادارية و المالية
Total Gafar al-sadeq University	2464	1048	1416	0	2464	1048	مجموع جامعة الامام جعفر الصادق الاجمالي
Al-rasheed University College	755	445	310	0	755	445	كلية الرشيد الجامعة
Al-iraq University College	66	25	41	0	66	25	كلية العراق الجامعة
Sader al-iraq University College	51	35	16	0	51	35	كلية صدر العراق الجامعة
Al-qalam University College	753	260	493	0	753	260	كلية القلم الجامعة
Al-hussain for engineering	194	37	157	0	194	37	كلية الحسين (ع) الهندسية
Al-hekma University College	279	139	140	0	279	139	كلية الحكمة الجامعة
Al-mustakbal University College	2230	971	1259	0	2230	971	كلية المستقبل الجامعة
Al - Emam University	0	0	0	0	0	0	كلية الامام الجامعة

Table(230) con .

تابع جدول (230)

College	المجموع Total		عرب Arab		عراقيون Iraqis		الكلية		
	مجموع Total	اناث Female	ذكور Male	مجموع Total	اناث Female	ذكور Male			
Al-Hala University College	437	149	288	0	0	437	149	288	كلية الحلة الجامعة
Isool al-deen University College	321	185	136	0	0	321	185	136	كلية اصول الدين الجامعة
Al-isra'a University College	2143	823	1320	0	0	2143	823	1320	كلية الاسراء الجامعة
Al-satwa University College	839	350	489	0	0	839	350	489	كلية الصقوة الجامعة
Al-ketab University College	316	157	159	0	0	316	157	159	كلية الكتاب الجامعة
Dentistry	272	149	123	0	0	272	149	123	طب الاسنان
Pharmaceutics	86	15	71	0	0	86	15	71	الصيدلة
Nursing	23	2	21	0	0	23	2	21	التعرض
engineering	129	17	112	0	0	129	17	112	الهندسة
Technical engineering	869	367	502	0	0	869	367	502	التقنية الهندسية
Medical Trenchical	93	27	66	0	0	93	27	66	التقنية الطبية
Financial administralational	189	76	113	0	0	189	76	113	العلوم الإدارية والمالية
Education	80	17	63	0	0	80	17	63	التربية
Law and international relations	2057	827	1230	0	0	2057	827	1230	القانون والعلاقات الدولية
Total Al-ketab University	1069	546	523	0	0	1069	546	523	مجموع الكتاب الجامعة
Al-kut University College	462	287	175	0	0	462	287	175	كلية الكوت الجامعة
Al-mustafa University College	260	100	160	0	0	260	100	160	كلية مصطفى الجامعة
Mazaya University College	1550	608	942	0	0	1550	608	942	كلية مزيا الجامعة
Al-Noor University College									كلية النور الجامعة

Table(230) con .

College	المجموع Total		عرب Arab		عراقيون Iraqi's		الكلية	
	مجموع Total	الناث Female	الناث Female	ذكور Male	مجموع Total	الناث Female		الناث Female
Al-farahidee University College	295	185	0	0	295	185	110	كلية الطب الامين
Dentistry	295	185	110	0	295	185	110	كلية طب الامين
Pharmacentics	315	202	113	0	315	202	113	كلية الصيدلة
Technical engineering College	405	80	325	0	405	80	325	الكلية التقنية الهندسية
Medical Tenchical College	784	420	364	0	784	420	364	الكلية التقنية الطبية
Administration and economics	575	230	345	0	575	230	345	كلية الإدارة والاقتصاد
Education College	580	275	305	0	580	275	305	كلية التربية
Media college	202	58	144	0	202	58	144	كلية الاعلام
Law college	400	161	239	0	400	161	239	كلية القانون
Total Al-farahidee University College	3556	1611	1945	0	3556	1611	1945	مجموع جامعة الفراهيدي
Al-kumoc university college	458	191	267	0	458	191	267	كلية الكونز الجامعة
Al-farabee University College	945	427	518	0	945	427	518	كلية الفارابي الجامعة
Al-Bani University College	88	55	33	0	88	55	33	كلية البني الجامعة
Al-Taff University College	192	50	142	0	192	50	142	كلية الطف الجامعة
AL-zahrawi College	577	302	275	0	577	302	275	كلية الزهراوي الجامعة
Al-Nukhba University College	227	96	131	0	227	96	131	كلية النخبة الجامعة
Al-Nusoor University College	831	346	485	0	831	346	485	كلية النصور الجامعة
Biad Al-Rafidain University College	1850	739	1111	0	1850	739	1111	كلية بلاد الرافدين الجامعة

Table (230) con .

تابع جدول (230)

College	المجموع Total		عرب Arab		عراقيون Iraqis		الكلية		
	مجموع Total	اناث Female	ذكور Male	مجموع Total	اناث Female	ذكور Male			
<b>National university for sciences and Technology</b>									
Dentistry	66	35	31	0	0	66	35	31	طب الاسنان
Pharmaceutics	175	104	71	0	0	175	104	71	الصيدلة
Nursing	120	73	47	0	0	120	73	47	التمرريض
Medical & Healthy Tenchical	227	125	102	0	0	227	125	102	التقنيات الطبية والصحية
Total National university for sciences and Technology	588	337	251	0	0	588	337	251	مجموع الجامعة الطبية والتعليم والتكنولوجيا الاهلية
Al-Basarah College	20	11	9	0	0	20	11	9	كلية الاحمال الجامعة
Al-Basarah for sciences &Technology	242	80	162	0	0	242	80	162	كلية البصرة للعلوم والتقنية لوجبة الاهلية
Orok university									جامعة اوروك الاهلية
Dentistry	185	120	65	0	0	185	120	65	طب الاسنان
Pharmaceutics	231	142	89	0	0	231	142	89	الصيدلة
Enginering	25	5	20	0	0	25	5	20	الهندسة
Medical & Healthy Tenchical	515	325	190	0	0	515	325	190	التقنيات الصحية والطبية
Administrtion and economics	169	77	92	0	0	169	77	92	الادارة والاقتصاد
Law	79	28	51	0	0	79	28	51	القانون
Applied arts	77	38	39	0	0	77	38	39	الفنون التطبيقية
Total Orok university	1281	735	546	0	0	1281	735	546	مجموع جامعة اوروك الاهلية

Table (230) con .

تابع جدول (230)

College	المجموع Total		عرب Arab		عراقيون Iraqi's		الكلية الكلية		
	مجموع Total	اناث Female	ذكور Male	مجموع Total	اناث Female	ذكور Male			
Al - Hadi university	240	100	140	0	0	240	100	140	كلية الهادي الجامعة
Al-Bain University	83	49	34	0	0	83	49	34	جامعة البين الاطبية
Dentistry	83	49	34	0	0	83	49	34	طب الأسنان
Pharmaceutics	235	140	95	0	0	235	140	95	الصيدلة
Nursing	80	21	59	0	0	80	21	59	التدريب
Technology of pathologic anatomy	162	94	68	0	0	162	94	68	تقنيات التحليلات المرضية
business management	171	76	95	1	1	170	76	94	إدارة الاعمال
Law	88	35	53	0	0	88	35	53	القانون
Total Al-Bain University	819	415	404	1	1	818	415	403	مجموع جامعة البين الاطبية
Warth Al-Anbia'a College	116	37	79	0	0	116	37	79	جامعة وارث الانبياء
Nursing	116	37	79	0	0	116	37	79	التدريب
Engineering	121	41	80	0	0	121	41	80	الهندسة
Management & economic	184	79	105	0	0	184	79	105	الإدارة والاقتصاد
Law	101	34	67	0	0	101	34	67	القانون
Islamic science	52	32	20	0	0	52	32	20	العلوم الاسلامية
Warth Al-Anbia'a College Total	574	223	351	0	0	574	223	351	مجموع جامعة وارث الانبياء
Ashor College University	445	265	180	0	0	445	265	180	كلية اشور الجامعة
Al-Arneed College	309	140	169	0	0	309	140	169	جامعة العنيد
Medicine	309	140	169	0	0	309	140	169	الطب
Dentistry	171	90	81	0	0	171	90	81	طب الأسنان
Pharmaceutics	78	36	42	0	0	78	36	42	الصيدلة
Nursing	73	17	56	0	0	73	17	56	التدريب
Al-Arneed College Total	631	283	348	0	0	631	283	348	مجموع جامعة العنيد

Table (230) con .

College	المجموع		عرب		عراقيون		الكلية
	Total	اناث	اناث	ذكور	Total	اناث	
University Al-Manara medical science	798	472	326	0	798	472	كلية المنارة للعلوم الطبية
Al-Een University	266	155	111	0	266	155	جامعة العين
Dentistry	266	155	111	0	266	155	طب الأسنان
Pharmaceutics	310	162	148	0	310	162	الصيدلة
Petroleum engineering	63	18	45	0	63	18	هندسة النفط
Medical & Healthy Tenchical	850	433	417	0	850	433	التقنيات الطبية و الصحية
physical education and sports science	196	43	153	0	196	43	التربية البدنية و علوم الرياضة
Total Al-Een University	1685	811	874	0	1685	811	مجموع جامعة العين
University AL eamarat College	86	19	67	0	86	19	كلية العمرة الجامعة
Jannat Iraq college for humanities	24	1	23	0	24	1	كلية جنات العراق للعلوم الإنسانية
Al-Zahraa University	242	242	0	0	242	242	جامعة الزهراء
Pharmaceutics	242	242	0	0	242	242	الصيدلة
Medical & Healthy Tenchical	349	349	0	0	349	349	التقنيات الطبية و الصحية
Education	252	252	0	0	252	252	التربية
Total Al-Zahraa University	843	843	0	0	843	843	مجموع جامعة الزهراء
Gilgamesh University	53	16	37	0	53	16	جامعة كلكامش
Medical & Healthy Tenchical	53	16	37	0	53	16	التقنيات الطبية و الصحية
physical education and sports science	7	2	5	0	7	2	التربية البدنية و علوم الرياضة
Total Gilgamesh University	60	18	42	0	60	18	مجموع جامعة كلكامش
Total morning studies	45488	20960	24528	3	45485	20960	مجموع الدراسات الصباحية



Table (230) con .

تابع جدول (230)

College	المجموع Total		عرب Arab		عراقيون Iraqis		الكلية		
	مجموع Total	اناث Female	ذكور Male	مجموع Total	اناث Female	ذكور Male			
Evening studies							دراسات المسائية		
Al-turath University College	170	43	127	0	0	170	43	127	كلية التراث الجامعية
Al-rafidain University College	242	83	159	0	0	242	83	159	كلية الرفدين الجامعية
Al-ma'mon University College	279	89	190	0	0	279	89	190	كلية المأمون الجامعية
Baghdad college of economic science	116	42	74	0	0	116	42	74	كلية بغداد للعلوم الاقتصادية
Al-Hadbaa University College	366	74	292	0	0	366	74	292	كلية الحديباء الجامعية
Shat Al-arab University College	120	39	81	0	0	120	39	81	كلية شط العرب الجامعية
Al-yarmook University College	48	9	39	0	0	48	9	39	كلية اليرموك الجامعية
Al-ma'aref University College	461	89	372	0	0	461	89	372	كلية المعارف الجامعية
Dejia University College	615	206	409	2	1	613	205	408	كلية دجلة الجامعية
Islamic University									الجامعة الإسلامية فرع النجف
Medical Tenchical College	90	9	81	0	0	90	9	81	كلية التقنيات الطبية
Engineering Tenchical College	122	43	79	0	0	122	43	79	كلية الهندسة التقنية
Education College	106	0	106	0	0	106	0	106	كلية التربية
Media College	14	2	12	0	0	14	2	12	كلية الاعلام
Faculty of law and political science	94	9	85	0	0	94	9	85	كلية القانون و العلوم السياسية
Islamic University College	19	6	13	0	0	19	6	13	كلية العلوم الإسلامية
Total Islamic University College	445	69	376	0	0	445	69	376	مجموع الجامعة الإسلامية فرع النجف



Table (230) con .

تابع جدول (230)

College	المجموع Total		عرب Arab		عراقيون Iraqi's		الكلية
	مجموع Total	اناث Female	ذكور Male	مجموع Total	اناث Female	ذكور Male	
Islamic University							الجامعة الإسلامية فرع الديوانية
Engineering College	31	0	31	0	0	31	كلية الهندسة
faculty of law and political science	82	14	68	0	0	82	كلية القانون و العلوم السياسية
Islamic University College	50	23	27	0	0	50	كلية العلوم الإسلامية
Total Islamic University College	163	37	126	0	0	163	مجموع الجامعة الإسلامية فرع الديوانية
Islamic University							الجامعة الإسلامية فرع بابل
Engineering College	71	5	66	0	0	71	كلية الهندسة
Education College	44	21	23	0	0	44	كلية التربية
Faculty of law and political science	44	6	38	0	0	44	كلية القانون و العلوم السياسية
Islamic University College	122	33	89	0	0	122	كلية العلوم الإسلامية
Total Islamic University College	281	65	216	0	0	281	مجموع الجامعة الإسلامية فرع بابل
Total Islamic University College	889	171	718	0	0	889	اجمالي الجامعة الإسلامية
Medical Tenchical College	192	14	178	0	0	192	كلية الهندسة
Medical Tenchical College	122	43	79	0	0	122	كلية التقنيات الطبية
Education College	150	21	129	0	0	150	كلية التربية
Media College	14	2	12	0	0	14	كلية الاعلام
faculty of law and political science	220	29	191	0	0	220	كلية القانون و العلوم السياسية
Islamic University College	191	62	129	0	0	191	كلية العلوم الإسلامية
Total Islamic University College	889	171	718	0	0	889	مجموع اجمالي الجامعة الإسلامية

Table (230) con .

تابع جدول (230)

College	المجموع Total		عرب Arab		عراقيون Iraqi's		الكلية		
	مجموع Total	اناث Female	ذكور Male	مجموع Total	اناث Female	ذكور Male			
Al-salam University College	1333	577	756	0	0	1333	577	756	كلية السلام الجامعة
Madenat' al elim University College	103	20	83	0	0	103	20	83	كلية مدينة العلم الجامعة
Al-Kafeel University College									كلية الكفيل الجامعة
Medical Tenchical College	23	6	17	0	0	23	6	17	كلية الهندسة التقنية
Medical & Healthy Tenchical College	266	136	130	0	0	266	136	130	كلية التقنيات الطبية والصحية
Law	10	3	7	0	0	10	3	7	القانون
Total Al-Kafeel	299	145	154	0	0	299	145	154	مجموع جامعة الكفيل
Ahal-albait University									جامعة اهل البيت الالهية
Literature College	7	0	7	0	0	7	0	7	كلية الاداب
Al-share'aa College	31	6	25	0	0	31	6	25	كلية الشريعة الاسلامية
Law College	16	2	14	0	0	16	2	14	كلية القانون
Total Ahal-albait University	54	8	46	0	0	54	8	46	مجموع جامعة اهل البيت الالهية
Altoosy College	299	153	146	0	0	299	153	146	كلية الشيخ الطوسي
Gafar al-sadeq University(Bagdad)									جامعة الامام جعفر الصادق (ع) (فرع بغداد)
Information technology	48	5	43	0	0	48	5	43	تكنولوجيا المعلومات
Literature	129	42	87	0	0	129	42	87	الاداب
Law	359	161	198	0	0	359	161	198	القانون
Financial administrative	173	41	132	0	0	173	41	132	العلوم الادارية والمحاسبة
Total Gafar al-sadeq University(Bagdad)	709	249	460	0	0	709	249	460	مجموع جامعة الامام جعفر الصادق (فرع بغداد)

Table (230) con .

تابع جدول (230)

College	المجموع Total		عرب Arab		عراقيون Iraqi's		الكليات		
	مجموع Total	إناث Female	ذكور Male	مجموع Total	إناث Female	ذكور Male			
Gafar al-sadeq University (Daila)									
Law	30	3	27	0	0	30	3	27	القانون
Total Gafar al-sadeq University (Daila)	30	3	27	0	0	30	3	27	مجموع جامعة الامام جعفر الصادق (فرع دبالا)
Gafar al-sadeq University (Dejeel)									
Medical & Healthy Tenchical	57	36	21	0	0	57	36	21	تقنيات الطبية والصحية
Financial administrative	51	25	26	0	0	51	25	26	العلوم الإدارية والمالية
Literature	101	48	53	0	0	101	48	53	الاداب
Law	97	7	90	0	0	97	7	90	القانون
Total Gafar al-sadeq University (Dejeel)	306	116	190	0	0	306	116	190	مجموع جامعة الامام جعفر الصادق (فرع الدجيل)
Gafar al-sadeq University (Al-Najaf)									
Information technology	51	11	40	0	0	51	11	40	تكنولوجيا المعلومات
Medical & Healthy Tenchical	146	81	65	0	0	146	81	65	تقنيات الطبية والصحية
Financial administrative	19	3	16	0	0	19	3	16	العلوم الإدارية والمالية
Literature	117	17	100	0	0	117	17	100	الاداب
Law	54	10	44	0	0	54	10	44	القانون
Total Gafar al-sadeq University (Al-Najaf)	387	122	265	0	0	387	122	265	مجموع جامعة الامام جعفر الصادق (فرع النجف)
Gafar al-sadeq University (Thi qar)									
Information technology	91	16	75	0	0	91	16	75	تكنولوجيا المعلومات
Financial administrative	24	6	18	0	0	24	6	18	العلوم الإدارية والمالية
Literature	46	3	43	0	0	46	3	43	الاداب
Law	36	5	31	0	0	36	5	31	القانون
Total Gafar al-sadeq University (Thi qar)	197	30	167	0	0	197	30	167	مجموع جامعة الامام جعفر الصادق (فرع ذي قار)

Table (230) con .

تابع جدول (230)

College	المجموع Total		عرب Arab		عراقيون Iraqis		الكليات	
	مجموع Total	اناث Female	مجموع Total	اناث Female	مجموع Total	اناث Female		
Gafar al-sadeq University(Karkuk)							جامعة الامام جعفر الصادق (ع) (فرع كركوك)	
Information technology	154	14	140	0	154	14	140	تكنولوجيا المعلومات
Financial administrative	12	3	9	0	12	3	9	العلوم الإدارية والمالية
Literature	60	14	46	0	60	14	46	الاداب
Law	57	8	49	0	57	8	49	القانون
Total Gafar al-sadeq University (Karkuk)	283	39	244	0	283	39	244	مجموع جامعة الامام جعفر الصادق(فرع كركوك)
Gafar al-sadeq University (Missan)								جامعة الامام جعفر الصادق(فرع ميسان)
Information technology	93	6	87	0	93	6	87	تكنولوجيا المعلومات
Financial administrative	86	17	69	0	86	17	69	العلوم الإدارية والمالية
Literature	64	10	54	0	64	10	54	الاداب
Law	27	4	23	0	27	4	23	القانون
Total Gafar al-sadeq University (Missan)	270	37	233	0	270	37	233	مجموع جامعة الامام جعفر الصادق(فرع ميسان)
Gafar al-sadeq University (Muthana)								جامعة الامام جعفر الصادق (ع) (فرع المثنى)
Information technology	4	0	4	0	4	0	4	تكنولوجيا المعلومات
Literature	154	52	102	0	154	52	102	الاداب
Law	32	5	27	0	32	5	27	القانون
Total Gafar al-sadeq University (Muthana)	190	57	133	0	190	57	133	مجموع جامعة الامام جعفر الصادق(فرع المثنى)

Table (230) con .

College	المجموع		عرب		عراقيون		الكليات		
	Total	اناث	ذكور	اناث	ذكور	اناث		ذكور	
Gafar al-sadeq University Total	2372	653	1719	0	0	2372	653	1719	جامعة الامام جعفر الصادق الاجمالي
Information technology	441	52	389	0	0	441	52	389	تكنولوجيا المعلومات
Medical & Healthy Tenchical	203	117	86	0	0	203	117	86	تقنيات الطبية والصحية
Financial administrative	321	96	225	0	0	321	96	225	العلوم الادارية والمالية
Literature	901	305	596	0	0	901	305	596	الاداب
Law	506	83	423	0	0	506	83	423	القانون
Total Gafar al-sadeq University Total	2372	653	1719	0	0	2372	653	1719	مجموع جامعة الامام جعفر الصادق (الاجمالي)
Al-rasheed University College	209	89	120	0	0	209	89	120	كلية الرشيد الجامعة
Al-iraq University College	68	11	57	0	0	68	11	57	كلية العراق الجامعة
Al-qalam University College	333	61	272	0	0	333	61	272	كلية القلم الجامعة
Al-hussain for engineering	53	2	51	0	0	53	2	51	كلية الحسين (ع) الهندسية
Al-hekma University College	288	104	184	0	0	288	104	184	كلية الحكمة الجامعة
Al-mustakbal University College	1451	425	1026	1	1	1450	425	1025	كلية المستقبل الجامعة
Al - Emam University	211	32	179	0	0	211	32	179	كلية الامام الجامعة
Al-Hala University College	421	140	281	0	0	421	140	281	كلية الحلة الجامعة
Isool -al-deen University College	151	60	91	0	0	151	60	91	كلية اصول الدين الجامعة
Al-Isra'a University College	982	286	696	0	0	982	286	696	كلية الاسراء الجامعة
Al-safwa University College	229	76	153	0	0	229	76	153	كلية الصفاة الجامعة

Table (230) con .

تابع جدول (230)

College	الجموع		عرب		عراقيون		الكلية		
	Total	اناث	ذكور	Total	اناث	ذكور			
	مجموع	اناث	ذكور	مجموع	اناث	ذكور			
	Total	Female	Male	Total	Female	Male	Total		
	Female	Male	Total	Female	Male	Total	Female		
	Male	Total	Female	Male	Total	Female	Male		
Al-kebab University College							كلية الكلب الجامعة		
Nursing	171	43	128	0	0	171	43	128	التعريض
engineering	99	5	94	0	0	99	5	94	الهندسة
Engineering Tenchical	100	11	89	0	0	100	11	89	التقنية الهندسية
Medical Tenchical	330	92	238	0	0	330	92	238	التقنية الطبية
Administrative and financial sciences	82	18	64	0	0	82	18	64	العلوم الإدارية والمالية
Education	90	21	69	0	0	90	21	69	العلوم الإدارية والمالية
Law and international relation	296	25	271	0	0	296	25	271	القانون والعلاقات الدولية
Total Al-kebab University College	1168	215	953	0	0	1168	215	953	مجموع جامعة الكلب
Al-kut University College	488	147	341	0	0	488	147	341	كلية الكوت الجامعة
Al-mustafa University College	314	109	205	0	0	314	109	205	كلية المصطفى الجامعة
Mazaya University College	489	104	385	0	0	489	104	385	كلية مزايا الجامعة
Al-Noor University College	223	45	178	0	0	223	45	178	كلية النور الجامعة
Al-farahidee University College									كلية الفراهيدي الجامعة
Engineering Tenchical College	97	8	89	0	0	97	8	89	الكلية التقنية الهندسية
Medical Tenchical College	382	174	208	0	0	382	174	208	الكلية التقنية الطبية
Administration and economics	99	40	59	0	0	99	40	59	كلية الإدارة والاقتصاد
Ebucation College	204	86	118	0	0	204	86	118	كلية التربية
Media College	85	29	56	0	0	85	29	56	كلية الاعلام
Law	226	70	156	0	0	226	70	156	كلية القانون
Total Al-farahidee University College	1093	407	686	0	0	1093	407	686	مجموع جامعة الفراهيدي

Table (230) con .

College	المجموع		عرب		عراقيون		الغالبية		
	Total	اناث	ذكور	Total	اناث	ذكور			
Al-Kunooz University College	516	93	423	0	0	516	93	423	كلية الكونز الجامعة
Al-farabee University College	225	59	166	0	0	225	59	166	كلية الفارابي الجامعة
Al-Bani University College	53	26	27	0	0	53	26	27	كلية الباني الجامعة
Al-Taff University College	59	17	42	0	0	59	17	42	كلية العطف الجامعة
Al-Nukhba University College	328	77	251	0	0	328	77	251	كلية النخبة الجامعة
Al-Nusoor University College	713	238	475	0	0	713	238	475	كلية النصور الجامعة
Al-Fiqh University College	14	3	11	0	0	14	3	11	كلية الفقه الجامعة
Blad Al-Rafidain University College	1028	267	761	0	0	1028	267	761	كلية بلاد الرافدين الجامعة
National university for sciences and Technology									الجامعة الوطنية للعلوم والتكنولوجيا الأهلية
Nursing	347	145	202	0	0	347	145	202	التدريب
Medical & Healthy Tenchical	160	70	90	0	0	160	70	90	التقنيات الطبية والصحية
Total National university for sciences and Technology	507	215	292	0	0	507	215	292	مجموع الجامعة الوطنية للعلوم والتكنولوجيا الأهلية
Al-Amal College	92	31	61	0	0	92	31	61	كلية الأمل الجامعة
Al-Basarrah for sciences & Technology	235	83	152	0	0	235	83	152	كلية البصرة للعلوم والتكنولوجيا الأهلية
Orok university									جامعة أورك الأهلية
Medical & Healthy Tenchical	303	163	140	0	0	303	163	140	التقنيات الطبية والصحية
Management & economic	56	25	31	0	0	56	25	31	الإدارة والاقتصاد
Law	48	18	30	0	0	48	18	30	القانون
Applied arts	40	14	26	0	0	40	14	26	الفنون التطبيقية
Total Orok university	447	220	227	0	0	447	220	227	مجموع جامعة أورك الأهلية



Table (230) con .

تابع جدول (230)

College	المجموع		عرب		عراقيون		الكلية	
	Total	اناث	ذكور	اناث	ذكور	اناث	ذكور	
Al - Hadi University	241	89	152	0	0	241	89	152
Al-Bair'n University								
Business management	105	45	60	0	0	105	45	60
Law	83	26	57	0	0	83	26	57
Total Al-Bair'n University	188	71	117	0	0	188	71	117
Warth Al-Anbia'a College				0	0			
Engineering	65	4	61	0	0	65	4	61
Management & economic	55	13	42	0	0	55	13	42
Law	81	13	68	0	0	81	13	68
Islamic University College	40	17	23	0	0	40	17	23
Warth Al-Anbia'a College Total	241	47	194	0	0	241	47	194
Ashor College University	79	39	40	0	0	79	39	40
University Al-Manara medical science	97	33	64	0	0	97	33	64
Al-Een University								
Petroleum engineering	253	2	251	0	0	253	2	251
Medical & Healthy Tenchical	429	211	218	0	0	429	211	218
physical education and sports science	89	8	81	0	0	89	8	81
Total Al-Een University	771	221	550	0	0	771	221	550
University AL eamarat College	307	8	299	0	0	307	8	299
Jannat iraq college for humanities	110	6	104	0	0	110	6	104
Total evening studies	22188	6557	15631	3	1	22185	6556	15629
Total	67676	27517	40159	6	1	67670	27516	40154



عدد الطلبة الموجهين في التعليم الجامعي الأولي في الكليات الأهلية موزعين حسب الكلية والجنسية والجنس للعام الدراسي 2020/2019  
 Number of enrolled students in academical teaching of private colleges distributed by college ,nationality and gender for 2019/2020

College	الجميع		عرب		عراقيون	
	Total	اناث	ذكور	اناث	ذكور	اناث
Morning studies	Total	Female	Male	Total	Female	Male
	Al-mansor University College	2346	921	1425	5	3
Al-turath University College	3832	1439	2393	2	1	1
Al-rafdain University College	5492	2468	3024	5	3	2
Al-matamon University College	3553	1351	2202	6	3	3
Baghdad college of economic science	2400	859	1541	1	1	0
Baghdad college of medical science	1049	721	328	1	1	0
Al-Hadbaa University College	1454	481	973	0	0	0
Shat Al-arab University College	2461	821	1640	0	0	0
Al-yarmook University College	1142	571	571	1	0	1
Al-ma'aref University College	3059	938	2121	0	0	0
Dejia University College	5485	2107	3378	6	3	3
Islamic University College						
Dentistry	127	70	57	0	0	0
Pharmaceutics	328	207	121	0	0	0
Engineering Tenchical College	309	59	250	0	0	0
Medical Tenchical College	576	260	316	0	0	0
				576	260	316

Table (231) con .

تابع جدول (231)

College	المجموع		عرب		عراقيون		الكلية
	Total	اناث	اناث	ذكور	Total	اناث	
Education College	833	411	422	0	833	411	كلية التربية
Media College	92	14	78	0	92	14	كلية الاعلام
faculty of law and political science	859	136	723	0	859	136	كلية القانون والعلوم السياسية
Al-share'aa College	562	299	263	0	562	299	كلية العلوم الإسلامية
Islamic University College	3686	1456	2230	0	3686	1456	مجموع الجامعة الإسلامية فرع النجف
Islamic University College							الجامعة الإسلامية فرع البوثنية
Engineering College	72	20	52	0	72	20	كلية الهندسة
Medical Tenchical College	217	142	75	0	217	142	كلية التقنيات الطبية
Ebucation College	142	69	73	0	142	69	كلية التربية
faculty of law and political science	137	42	95	0	137	42	كلية القانون والعلوم السياسية
Al-share'aa College	102	48	54	0	102	48	كلية العلوم الإسلامية
Total Islamic University College	670	321	349	0	670	321	مجموع الجامعة الإسلامية فرع البوثنية
Islamic University							الجامعة الإسلامية فرع بابل
Engineering College	50	8	42	0	50	8	كلية الهندسة
Medical Tenchical College	86	37	49	0	86	37	كلية التقنيات الطبية
Ebucation College	137	78	59	0	137	78	كلية التربية
faculty of law and political science	137	42	95	0	23	5	كلية القانون والعلوم السياسية
Al-share'aa College	112	46	66	0	112	46	كلية العلوم الإسلامية
Total Islamic University College	408	174	234	0	408	174	مجموع الجامعة الإسلامية فرع بابل
Total Islamic University College							الجامعة الإسلامية (الجابلي)
Dentistry	127	70	57	0	127	70	طب الأسنان
Pharmaceutics	328	207	121	0	328	207	الصيدلة

Table (231) con .

تابع جدول (231)

College	المجموع		عرب		عراقيون		الكلية
	Total	Total	اناث	ذكور	اناث	ذكور	
Medical Tenchical College	431	87	344	0	0	87	344
Medical Tenchical College	879	439	440	0	0	439	440
Ebucation College	1112	558	554	0	0	558	554
Media College	92	14	78	0	0	14	78
faculty of law and political science	1019	183	836	0	0	183	836
Al-share'aa College	776	393	383	0	0	393	383
Total Islamic University College	4764	1951	2813	0	0	1951	2813
Alsalam University College	2412	1232	1180	0	0	1232	1180
Madenat' al elm University College	2000	886	1114	0	0	2000	886
Al-Kafeel University College							
Dentistry	920	524	396	0	0	524	396
Pharmaceutics	1012	628	384	0	0	628	384
Engineering Tenchical College	222	63	159	0	0	63	159
Medical & Healthy Tenchical	794	476	318	0	0	476	318
Law	191	54	137	0	0	54	137
Religious tourism department	55	2	53	0	0	2	53
Media College	80	14	66	0	0	14	66
Islamic law	78	40	38	0	0	40	38
Total AL-Kafeel University	3352	1801	1551	0	0	1801	1551

Table (231) con .

تابع جدول (231)

College	المجموع			عرب			عراقيون		
	Total	اناث	ذكور	Arab	اناث	ذكور	Iraqi's	اناث	ذكور
المجموع	Female	Male	Total	Female	Male	Total	Female	Male	
Ahal-albait University									
Literature College	407	220	187	0	0	407	220	187	
Al-share'aa College	230	105	125	0	0	230	105	125	
Law College	308	104	204	0	0	308	104	204	
Pharmaceutics College	331	192	139	0	0	331	192	139	
Dentistry College	133	68	65	0	0	133	68	65	
Medical & healthy Trenchical College	164	81	83	0	0	164	81	83	
Total Ahal-albait University	1573	770	803	0	0	1573	770	803	
Altoosy College	812	382	430	0	0	812	382	430	
Gafar al-sadeq University(Baghdad)									
Information technology	408	74	334	0	0	408	74	334	
Financial administrative	1478	396	1082	0	0	1478	396	1082	
Literature	1542	842	700	0	0	1542	842	700	
Law	777	257	520	0	0	777	257	520	
Total Gafar al-sadeq University (Baghdad)	4205	1569	2636	0	0	4205	1569	2636	
Gafar al-sadeq University (Daila)									
Literature	67	26	41	0	0	67	26	41	
Law	33	12	21	0	0	33	12	21	
Total Gafar al-sadeq University (Daila)	100	38	62	0	0	100	38	62	
Gafar al-sadeq University (Dejeel)									
Medical & healthy Trenchical College	26	15	11	0	0	26	15	11	
Financial administrative	54	13	41	0	0	54	13	41	
Literature	56	35	21	0	0	56	35	21	
Total Gafar al-sadeq University (Dejeel)	136	63	73	0	0	136	63	73	

Table (231) con .

College	المجموع Total	عراقيون Iraqi's		عرب Arab		عراقيون Iraqi's		مجموع Total	مجموع Total	مجموع Total	مجموع Total
		انث Female	ذكور Male	انث Female	ذكور Male	انث Female	ذكور Male				
جامعة الإمام جعفر الصادق (فرع النجف)											
Information technology	98	22	76	0	0	0	0	98	22	76	تكنولوجيا المعلومات
Medical & healthy Trenchical College	219	144	75	0	0	0	0	219	144	75	التقنيات الطبية والصحية
Financial administrative	190	55	135	0	0	0	0	190	55	135	العلوم الإدارية والمحلية
Literature	337	172	165	0	0	0	0	337	172	165	الاداب
Law	213	48	165	0	0	0	0	213	48	165	القانون
Total Garfar al-sadeq University (Al-Najaf)	1057	441	616	0	0	0	0	1057	441	616	مجموع جامعة الإمام جعفر الصادق (فرع النجف)
جامعة الإمام جعفر الصادق (فرع ذي قار)											
Information technology	150	49	101	0	0	0	0	150	49	101	تكنولوجيا المعلومات
Financial administrative	114	47	67	0	0	0	0	114	47	67	العلوم الإدارية والمحلية
Literature	162	74	88	0	0	0	0	162	74	88	الاداب
Law	78	31	47	0	0	0	0	78	31	47	القانون
Total Garfar al-sadeq University (Thi qar)	504	201	303	0	0	0	0	504	201	303	مجموع جامعة الإمام جعفر الصادق (فرع ذي قار)
جامعة الإمام جعفر الصادق (ع) (فرع كركوك)											
Information technology	63	5	58	0	0	0	0	63	5	58	تكنولوجيا المعلومات
Medical & healthy Trenchical College	115	67	48	0	0	0	0	115	67	48	التقنيات الطبية والصحية
Financial administrative	139	44	95	0	0	0	0	139	44	95	العلوم الإدارية والمحلية
Literature	137	56	81	0	0	0	0	137	56	81	الاداب
Law	62	14	48	0	0	0	0	62	14	48	القانون
Total Garfar al-sadeq University (Karkuk)	516	186	330	0	0	0	0	516	186	330	مجموع جامعة الإمام جعفر الصادق (فرع كركوك)

Table (231) con .

تابع جدول (231)

College	المجموع		عرب		عراقيون		الكلية		
	Total	اناث	ذكور	Total	اناث	ذكور			
Gafar al-sadeq University (Missan)							جامعة الامام جعفر الصادق (فرع ميسان)		
Information technology	184	22	162	0	0	184	22	162	تكنولوجيا المعلومات
Financial administrative	634	102	532	0	0	634	102	532	العلوم الإدارية والمالية
Literature	375	166	209	0	0	375	166	209	الاداب
Law	51	11	40	0	0	51	11	40	القانون
Total Gafar al-sadeq University (Missan)	1244	301	943	0	0	1244	301	943	مجموع جامعة الامام جعفر الصادق (فرع ميسان)
Gafar al-sadeq University (Muthana)									جامعة الامام جعفر الصادق (ع) (فرع المثنى)
Information technology	104	44	60	0	0	104	44	60	تكنولوجيا المعلومات
Literature	838	453	385	0	0	838	453	385	الاداب
Law	270	43	227	0	0	270	43	227	القانون
Total Gafar al-sadeq University (Muthana)	1212	540	672	0	0	1212	540	672	مجموع جامعة الامام جعفر الصادق (فرع المثنى)
Gafar al-sadeq University Total	8974	3339	5635	0	0	8974	3339	5635	جامعة الامام جعفر الصادق الاجمالي
Information technology	1007	216	791	0	0	1007	216	791	تكنولوجيا المعلومات
Medical & healthy Tenchical College	360	226	134	0	0	360	226	134	التقنيات الطبية والصحية
Financial administrative	2609	657	1952	0	0	2609	657	1952	العلوم الإدارية والمالية
Literature	3514	1824	1690	0	0	3514	1824	1690	الاداب
Law	1501	416	1085	0	0	1501	416	1085	القانون
Total Gafar al-sadeq University total	8991	3339	5652	0	0	8991	3339	5652	مجموع جامعة الامام جعفر الصادق (الاجمالي)
Al-rashed University College	3593	2023	1570	0	0	3593	2023	1570	كلية الرشيد الجامعة
Al-iraq University College	509	134	375	0	0	509	134	375	كلية العراق الجامعة
Sader al-iraq University College	436	229	207	0	0	436	229	207	كلية صدر العراق الجامعة

Table (231) con .

تابع جدول (231)

College	المجموع		عرب		عراقيون		الكلية			
	Total	اناث	ذكور	Total	اناث	ذكور				
Al-qalam University College	1764	669	1095	1	1	0	1763	668	1095	كلية القلم الجامعة
Al-hussain for engineering	729	258	471	0	0	0	729	258	471	كلية الحسين (ع) الهندسية
Al-hekma University College	686	365	321	0	0	0	686	365	321	كلية الحكمة الجامعة
Al-mustakbal University College	6266	2304	3962	0	0	0	6266	2304	3962	كلية المستقبل الجامعة
Al - Emam University	0	0	0	0	0	0	0	0	0	كلية الامام الجامعة
Al-Hala University College	2538	891	1647	0	0	0	2538	891	1647	كلية الحلة الجامعة
Isool -al-deen University College	2200	1181	1019	0	0	0	2200	1181	1019	كلية اصول الدين الجامعة
Al-Isra'a University College	11160	4336	6824	6	3	3	11154	4333	6821	كلية الاسراء الجامعة
Al-safwa University College	2980	1291	1689	0	0	0	2980	1291	1689	كلية الصفوة الجامعة
Al-ketab University College										كلية الكتاب الجامعة
Dentistry	1061	596	465	0	0	0	1061	596	465	طب الاسنان
Pharmaceutics	643	354	289	1	1	0	642	353	289	الصيدلة
Nursing	149	24	125	0	0	0	149	24	125	التعريض
Engineering	90	10	80	0	0	0	90	10	80	الهندسة
Engineering Tenchical	346	58	288	0	0	0	346	58	288	التقنية الهندسية
Medical Tenchical	1832	761	1071	0	0	0	1832	761	1071	التقنية الطبية
Financial administrative	235	70	165	0	0	0	235	70	165	العلوم الادارية و المالية
Ebucation	445	177	268	0	0	0	445	177	268	التربية
Law and international relation	226	52	174	0	0	0	226	52	174	القانون والعلاقات الدولية
Total Al-ketab University	5027	2102	2925	1	1	0	5026	2101	2925	مجموع جامعة الكتاب
Al-kut University College	2712	1210	1502	0	0	0	2712	1210	1502	كلية العتق الجامعة
Al-mustafa University College	1681	886	795	0	0	0	1681	886	795	كلية المصطفى الجامعة



Table (231) con .

تابع جدول (231)

College	الجموع		عرب		عراقيون			
	Total	الذكور	الذكور	الذكور	Total	الذكور		
Mazaya University College	1396	683	713	0	1396	683	713	كلية مزاب الجامعة
Al-Noor University College	2999	1217	1782	1	2998	1217	1781	كلية النور الجامعة
Al-farahidee University College	613	373	240	0	613	373	240	كلية طب الامستان
Dentistry	745	508	237	0	745	508	237	كلية الصيدلة
Pharmaceutics	871	169	702	2	869	168	701	الكلية التقنية الهندسية
Engineering Tenchical	1710	872	838	1	1709	871	838	الكلية التقنية الطبية
Medical Tenchical	1147	427	720	0	1147	427	720	كلية الإدارة والاقتصاد
Faculty of administration and economics	1376	586	790	1	1375	585	790	كلية التربية
Ebucation collegey	443	112	331	0	443	112	331	كلية الاعلام
Media College	729	294	435	1	728	293	435	كلية القانون
Law collegey	7634	3341	4293	5	7629	3337	4292	مجموع جامعة الفراهيدي
Total Al-farahidee University	1310	521	789	0	1310	521	789	كلية النور الجامعة
Al-Kunooz University College	3501	1455	2046	0	3501	1455	2046	كلية الفارابي الجامعة
Al-farabee University College	347	182	165	0	347	182	165	كلية البلي الجامعة
Al-Bani University College	311	77	234	0	311	77	234	كلية الطف الجامعة
Al-Taff University College	2521	1384	1137	0	2521	1384	1137	كلية الزهراوي الجامعة
AL-Zahrawi University College	353	148	205	0	353	148	205	كلية النخبة الجامعة
Al-Nukhba University College	2333	931	1402	0	2333	931	1402	كلية النسور الجامعة
Al-Nusoor University College	4162	1566	2596	0	4162	1566	2596	كلية الفقه
Al-Fiqh University College	4162	1566	2596	0	4162	1566	2596	كلية بلاد الرافدين الجامعة
Blad Al-Rafidain University College								



Table (231) con .

تابع جدول (231)

College	الجموع		عرب		عراقون	
	Total	اناث	ذكور	اناث	ذكور	اناث
National university for sciences and Technology	Total	Female	Male	Total	Female	Male
Dentistry	313	161	152	0	0	313
Pharmaceutics	448	269	179	0	0	448
Nursing	267	124	143	0	0	267
Medical & healthy Tenchical College	314	169	145	0	0	314
Total National university for sciences and Technology	1342	723	619	0	0	1342
Al-Amal College	216	108	108	0	0	216
Al-Basarah for sciences & Technology	794	306	488	0	0	794
Orok university	743	444	299	0	0	743
Pharmaceutics	840	508	332	0	0	840
Engineering	106	37	69	0	0	106
Medical & healthy Tenchical College	1142	705	437	0	0	1142
Faculty of administration and economics	460	207	253	0	0	460
Law	367	123	244	0	0	367
Applied arts	132	62	70	0	0	132
Total Orok university	3790	2086	1704	0	0	3790
Al - Hadi university	718	310	408	0	0	718
Al-Bai'n University	272	147	125	0	0	272
Pharmaceutics	783	471	312	0	0	783

Table (231) con .

تابع جدول (231)

College	المجموع		عرب		عراقيون		الكلية		
	Total	اناث	ذكور	اناث	ذكور	Iraqis			
	مجموع	اناث	ذكور	مجموع	اناث	ذكور			
	Total	Female	Male	Total	Female	Male	Total		
	Female	Male	Total	Female	Male	Total	Female		
	Male	Total	Female	Male	Total	Female	Male		
Nursing	330	108	222	0	0	330	108	222	التدريب
Technology of pathologic anatomy	502	274	228	0	0	502	274	228	تقنيات التحليلات المرضية
Law	522	226	296	1	0	521	226	295	القانون
Business management	351	149	202	0	0	351	149	202	إدارة الأعمال
Total Al-Bair'n University	2760	1375	1385	1	0	2759	1375	1384	مجموع جامعة البيان الأهلية
Warth Al-Anbia'a College									جامعة وارث الأنبياء
Nursing	443	133	310	0	0	443	133	310	التدريب
Engineering	499	168	331	0	0	499	168	331	الهندسة
Management & economic	703	264	439	0	0	703	264	439	الإدارة والاقتصاد
Law	428	106	322	0	0	428	106	322	القانون
Al-share'aa College	146	91	55	0	0	146	91	55	العلوم الإسلامية
Warth Al-Anbia'a College Total	2219	762	1457	0	0	2219	762	1457	مجموع جامعة وارث الأنبياء
Mustafa Al-Ameen College									جامعة مصطفى الأمين
Literature	17	9	8	0	0	17	9	8	الاداب
Law	29	18	11	0	0	29	18	11	القانون
philology	96	67	29	0	0	96	67	29	اللغة
Total Mustafa Al-Ameen College	142	94	48	0	0	142	94	48	مجموع جامعة مصطفى الأمين
Ashor College University	941	577	364	0	0	941	577	364	كلية آشور الجامعة
Al-Ameed College									جامعة العميد
Medicine	797	369	428	0	0	797	369	428	الطب

Table (231) con.

College	المجموع		عرب		عراقيون	
	Total	اناث	ذكور	اناث	ذكور	اناث
Dentistry	547	325	222	0	0	547
Pharmaceutics	78	36	42	0	0	78
Nursing	292	55	237	0	0	292
Al-Aameed College Total	1714	785	929	0	0	1714
Total Al-Aameed College	2113	1246	867	0	0	2113
Al-Een University	673	396	277	0	0	673
Pharmaceutics	701	395	306	0	0	701
Petroleum engineering	157	49	108	0	0	157
Medical & healthy Tenchical College	1084	587	497	0	0	1084
physical education and sports science	280	36	244	0	0	280
Total Al-Een University	2895	1463	1432	0	0	2895
Al - Sharak Al-Awsat College University	28	7	21	0	0	28
University AL eamarat College	281	63	218	0	0	281
jiannat iraq college for humanities	51	7	44	0	0	51
Al-Zahraa University	242	242	0	0	0	242
Pharmaceutics	349	349	0	0	0	349
Medical & Healthy Tenchical	252	252	0	0	0	252
Ebucation	843	843	0	0	0	843
Total Al-Zahraa University	53	16	37	0	0	53
Gilgamesh University	7	2	5	0	0	7
Medical & Healthy Tenchical	60	18	42	0	0	60
physical education and sports science	146232	63195	83037	42	24	146190
Total Gilgamesh University	63195	83037	42	24	18	63171
Total morning studies	83037	42	24	18	146190	83019

تابع جدول (231)

Table (231) con .

تابع جدول (231)

College	المجموع		عرب		عراقيون		الغاية			
	Total	اناث	اناث	ذكور	Total	اناث				
المجموع	اناث	ذكور	المجموع	اناث	ذكور	المجموع	اناث			
Total	Female	Male	Total	Female	Male	Total	Female			
Evening studies										
Al-turath University College	1198	323	875	2	0	2	1196	323	873	كلية التراث الجامعة
Al-rafaidain University College	1335	347	988	0	0	0	1335	347	988	كلية الراقدين الجامعة
Al-ma'amon University College	1376	393	983	0	0	0	1376	393	983	كلية المأمون الجامعة
Baghdad college of economic science	904	286	618	3	0	3	901	286	615	كلية بغداد للعلوم الاقتصادية
Al-Hadbaa University College	1066	150	916	0	0	0	1066	150	916	كلية الحدياء الجامعة
Shat Al-arab University College	931	208	723	0	0	0	931	208	723	كلية شط العرب الجامعة
Al-yarmook University College	237	28	209	0	0	0	237	28	209	كلية اليرموك الجامعة
Al-ma'aref University College	1782	265	1517	0	0	0	1782	265	1517	كلية المعارف الجامعة
Dejia University College	1877	445	1432	5	1	4	1872	444	1428	كلية دجلة الجامعة
Islamic University College										الجامعة الإسلامية (فرع النجف)
Engineering Tenchical College	316	16	300	0	0	0	316	16	300	كلية الهندسة التقنية
Medical Tenchical College	190	73	117	0	0	0	190	73	117	كلية التقنيات الطبية
Education College	236	46	190	0	0	0	236	46	190	كلية التربية
Media College	198	21	177	0	0	0	198	21	177	كلية الاعلام
Faculty of law and political science	405	31	374	0	0	0	405	31	374	كلية القانون والعلوم السياسية
Islamic University College	165	72	93	0	0	0	165	72	93	كلية العلوم الإسلامية
Total Islamic University College	1510	259	1251	0	0	0	1510	259	1251	مجموع الجامعة الإسلامية (فرع النجف)

Table (231) con .

تابع جدول (231)

College	المجموع		عرب		عراقيون		الكلية			
	Total	اناث	اناث	ذكور	Total	اناث				
Islamic University College							الجامعة الإسلامية فرع البوئينية			
Engineering College	60	5	55	0	0	0	60	5	55	كلية الهندسة
Faculty of law and political science	10	3	7	0	0	0	10	3	7	كلية التربية
Islamic University College	186	27	159	0	0	0	186	27	159	كلية القانون و العلوم السياسية
Islamic University College	158	55	103	0	0	0	158	55	103	كلية العلوم الإسلامية
Total Islamic University College	414	90	324	0	0	0	414	90	324	مجموع الجامعة الإسلامية فرع البوئينية
Islamic University College										الجامعة الإسلامية فرع بابل
Engineering College	130	10	120	0	0	0	130	10	120	كلية الهندسة
Education College	54	29	25	0	0	0	54	29	25	كلية التربية
faculty of law and political science	144	9	135	0	0	0	144	9	135	كلية القانون و العلوم السياسية
Islamic University College	258	63	195	0	0	0	258	63	195	كلية العلوم الإسلامية
Total Islamic University College	586	111	475	0	0	0	586	111	475	مجموع الجامعة الإسلامية فرع بابل
Total Islamic University College	2510	460	2050	0	0	0	2510	460	2050	اجمالي الجامعة الإسلامية
Engineering College	506	31	475	0	0	0	506	31	475	كلية الهندسة
Medical Tenchical College	190	73	117	0	0	0	190	73	117	كلية التقنيات الطبية
Education College	300	78	222	0	0	0	300	78	222	كلية التربية
Media College	198	21	177	0	0	0	198	21	177	كلية الاعلام
Faculty of law and political science	735	67	668	0	0	0	735	67	668	كلية القانون و العلوم السياسية
Al-share'aa College	581	190	391	0	0	0	581	190	391	كلية العلوم الإسلامية
Total Islamic University College	2510	460	2050	0	0	0	2510	460	2050	اجمالي الجامعة الإسلامية

Table (231) con .

College	المجموع		عرب		عراقيون		الكلية		
	Total	اناث	ذكور	اناث	ذكور	اناث			
Al-salam University College	3489	1668	1821	0	0	3489	1668	1821	كلية السلام الجامعة
Madena't al elim University College	527	136	391	0	0	527	136	391	كلية مدينة العلم الجامعة
Al-Kafeel University College	108	15	93	0	0	108	15	93	جامعة الكفيل
Engineering Trenchical College	537	265	272	0	0	537	265	272	كلية الهندسة التقنية
Medical & Healthy Trenchical	66	10	56	0	0	66	10	56	كلية التقنيات الطبية والصحية
Law	65	13	52	0	0	65	13	52	القانون
Engineering Trenchical College	48	8	40	0	0	48	8	40	قسم السياحة الدينية
Media College	60	28	32	0	0	60	28	32	قسم الاعلام
Islamic law	884	339	545	0	0	884	339	545	قسم الشريعة
Total AL-kafeel University	123	33	90	1	1	122	32	90	مجموع جامعة الكفيل
Ahal-albait University	203	52	151	0	0	203	52	151	جامعة اهل البيت الالهية
Literature College	125	23	102	0	0	125	23	102	كلية الآداب
Al-share'aa College	451	108	343	1	1	450	107	343	كلية العلوم الإسلامية
Law College	699	307	392	1	1	698	307	391	كلية القانون
Total Ahal-albait University	241	33	208	0	0	241	33	208	مجموع جامعة اهل البيت الالهية
Altoosy College	489	108	381	0	0	489	108	381	كلية الشريعة الطوسي
Gafar al-sadeq University(Baghdad)	1223	454	769	0	0	1223	454	769	جامعة الإمام جعفر الصادق (ع) (فرع بغداد)
Information technology	697	147	550	0	0	697	147	550	كلية الآداب
Financial administrational	2650	742	1908	0	0	2650	742	1908	مجموع جامعة الإمام جعفر الصادق (فرع بغداد)
Literature	2650	742	1908	0	0	2650	742	1908	كلية الآداب
Law	2650	742	1908	0	0	2650	742	1908	القانون
Total Gafar al-sadeq University (Baghdad)	2650	742	1908	0	0	2650	742	1908	مجموع جامعة الإمام جعفر الصادق (فرع بغداد)

Table (231) con .

تابع جدول (231)

College	المجموع		عرب		عراقيون		
	Total	اناث	اناث	ذكور	اناث	ذكور	
	مجموع	اناث	اناث	ذكور	مجموع	اناث	ذكور
	Total	Female	Female	Male	Total	Female	Male
Garfar al-sadeq University (Daila)							جامعة الامام جعفر الصادق (ع) (فرع ديالى)
Literature	140	39	101	0	140	39	101
Law	84	12	72	0	84	12	72
Total Garfar al-sadeq University (Daila)	224	51	173	0	224	51	173
Garfar al-sadeq University (Dejeel)							جامعة الامام جعفر الصادق (ع) (فرع الديجيل)
Medical & healthy Tenchical College	90	44	46	0	90	44	46
Financial administrative	122	43	79	0	122	43	79
Literature	332	107	225	0	332	107	225
Law	258	18	240	0	258	18	240
Total Garfar al-sadeq University (Dejeel)	802	212	590	0	802	212	590
Garfar al-sadeq University (Al-Najaf)							جامعة الامام جعفر الصادق (فرع النجف)
Information technology	95	15	80	0	95	15	80
Medical & healthy Tenchical College	157	84	73	0	157	84	73
Financial administrative	30	3	27	0	30	3	27
Literature	189	36	153	0	189	36	153
Law	141	17	124	0	141	17	124
Total Garfar al-sadeq University (Al-Najaf)	612	155	457	0	612	155	457
							مجموع جامعة الامام جعفر الصادق (فرع النجف)



Table (231) con .

تابع جدول (231)

College	المجموع		عرب		عراقيون	
	Total	اناث	ذكور	اناث	ذكور	اناث
Gafar al-sadeq University (Thi qar)						
Information technology	299	25	274	0	0	299
Financial administrative	44	10	34	0	0	44
Literature	220	31	189	0	0	220
Law	97	16	81	0	0	97
Total Gafar al-sadeq University (Thi qar)	660	82	578	0	0	660
Gafar al-sadeq University(Karkuk)						
Information technology	458	29	429	0	0	458
Administrative and financial sciences	32	8	24	0	0	32
Literature	158	38	120	0	0	158
Law	121	22	99	0	0	121
Total Gafar al-sadeq University y(Karkuk)	769	97	672	0	0	769
Gafar al-sadeq University (Missan)						
Information technology	315	13	302	0	0	315
Financial administrative	351	54	297	0	0	351
Literature	273	51	222	0	0	273
Law	73	9	64	0	0	73
Total Gafar al-sadeq University (Missan)	1012	127	885	0	0	1012

جامعة الامام جعفر الصادق (فرع ذي قار)

تكنولوجيا المعلومات

العلوم الإدارية والمالية

الاداب

القانون

مجموع جامعة الامام جعفر الصادق (ذي قار)

جامعة الامام جعفر الصادق (ع) (فرع كركوك)

تكنولوجيا المعلومات

العلوم الإدارية والمالية

الاداب

القانون

مجموع جامعة الامام جعفر الصادق (ع)

جامعة الامام جعفر الصادق (فرع ميسان)

تكنولوجيا المعلومات

العلوم الإدارية والمالية

الاداب

القانون

مجموع جامعة الامام جعفر الصادق (فرع ميسان)



Table (231) con .

تابع جدول (231)

College	المجموع		عرب		عراقيون		الكلية
	Total	اناث	ذكور	اناث	ذكور	اناث	
	مجموع	Female	Male	مجموع	Female	Male	
Gafar al-sadeq University (Muthana)	Total	Female	Male	Total	Female	Male	جامعة الامام جعفر الصادق (ع) (فرع المثنى)
Information technology	66	1	65	0	0	0	تكنولوجيا المعلومات
Literature	386	140	246	0	0	0	الاداب
Law	106	11	95	0	0	0	القانون
Total Gafar al-sadeq University (Muthana)	558	152	406	0	0	0	مجموع جامعة الامام جعفر الصادق (فرع المثنى)
Gafar al-sadeq University Total	7287	1618	5669	0	0	0	جامعة الامام جعفر الصادق الاجمالي
Information technology	1474	116	1358	0	0	0	تكنولوجيا المعلومات
Medical & healthy Tenehical College	247	128	119	0	0	0	التقنيات الطبية والصحية
Financial administrative	1068	226	842	0	0	0	العلوم الادارية و المالية
Literature	2921	896	2025	0	0	0	الاداب
Law	1577	252	1325	0	0	0	القانون
Total Gafar al-sadeq University	7287	1618	5669	0	0	0	مجموع جامعة الامام جعفر الصادق (الاجمالي)
Al-rasheed University College	809	267	542	0	0	0	كلية الرشيد الجامعة
Al-iraq University College	258	31	227	0	0	0	كلية العراق الجامعة
Sader al-iraq University College	92	32	60	0	0	0	كلية صدر العراق الجامعة
Al-qalam University College	1000	222	778	0	0	0	كلية القلم الجامعة
Al-hussain for engineering	134	15	119	0	0	0	كلية الحسين (ع) الهندسية
Al-hekma University College	690	230	460	0	0	0	كلية الحكمة الجامعة
Al-mustakbal University College	4496	1002	3494	1	0	1	كلية المستقبل الجامعة

Table (231) con .

تابع جدول (231)

College	المجموع		عرب		عراقيون		الكلية		
	Total		Arab		Iraqi's				
	مجموع Total	اناث Female	ذكور Male	مجموع Total	اناث Female	ذكور Male			
Al - Emam University	1146	250	896	0	0	1146	250	896	كلية الأمام الجامعة
Al-Hala University College	1414	330	1084	0	0	1414	330	1084	كلية الحلة الجامعة
Isool -al-deen University College	896	294	602	0	0	896	294	602	كلية اصول الدين الجامعة
Al-isra'a University College	4086	1158	2928	0	0	4086	1158	2928	كلية الاسراء الجامعة
Al-safwa University College	552	147	405	0	0	552	147	405	كلية الصفوة الجامعة
Al-ketab University College									كلية الكتاب الجامعة
Nursing	256	59	197	0	0	256	59	197	التعريض
Engineering	220	9	211	0	0	220	9	211	الهندسة
Engineering Tenchical	188	27	161	0	0	188	27	161	التقنية الهندسية
Medical Tenchical College	443	124	319	0	0	443	124	319	التقنية الطبية
Financial administrative	160	31	129	0	0	160	31	129	العلوم الإدارية والمحاسبية
Education College	167	36	131	0	0	167	36	131	التربية
Law and international relation	612	58	554	0	0	612	58	554	القانون والعلاقات الدولية
Total Al-ketab University College	2046	344	1702	0	0	2046	344	1702	مجموع كلية الكتاب الجامعة
Al-kut University College	1469	349	1120	0	0	1469	349	1120	كلية الكوت الجامعة
Al-mustafa University College	1059	309	750	2	1	1057	308	749	كلية المصطفى الجامعة
Mazaya University College	1822	362	1460	0	0	1822	362	1460	كلية مزايا الجامعة
Al-Noor University College	636	132	504	0	0	636	132	504	كلية النور الجامعة
Al-farahidee University College									كلية الفراهيدي الجامعة
Engineering Tenchical	178	16	162	0	0	178	16	162	الكلية التقنية الهندسية

Table (231) con .

تابع جدول (231)

College	المجموع		عرب		عراقيون		الكلية
	Total	اناث	اناث	ذكور	اناث	ذكور	
Medical Tenchical College	546	223	323	0	0	223	323
Faculty of administration and economics	172	75	97	0	0	172	75
Education College	573	172	401	0	0	573	172
Media College	245	49	196	0	0	245	49
Law	516	147	369	0	0	516	147
Total Al-farahidee University College	2230	682	1548	0	0	2230	682
Al-Kunooz University College	1387	173	1214	0	0	1387	173
Al-farabee University College	1062	329	733	0	0	1062	329
Al-Bani University College	221	87	134	0	0	221	87
Al-Taff University College	269	38	231	0	0	269	38
Al-Nukhba University College	824	130	694	0	0	824	130
Al-Nusoor University College	2021	564	1457	3	1	2018	563
Al-Fiqh University College	250	68	182	0	0	250	68
Blad Al-Rafidain University College	2009	416	1593	0	0	2009	416
Natonar univrsty for sciences ana Technolaw	480	193	287	0	0	480	193
Nursing	480	193	287	0	0	480	193
Medical & healthy Tenchical College	191	81	110	0	0	191	81
Bin Hayan University College	671	274	397	0	0	671	274
Al-Amal College	434	107	327	0	0	434	107

Table (231) con .

تابع جدول (231)

College	المجموع		عرب		عراقيون		الكلية
	Total	اناث	اناث	ذكور	اناث	ذكور	
	مجموع	اناث	ذكور	مجموع	اناث	ذكور	
	Total	Female	Male	Total	Female	Male	
Al-Basrah for sciences & Technology	502	146	356	0	0	0	كلية البصرة للعلوم والتكنولوجيا الاهلية
Orok university							جامعة اورك الاهلية
Engineering	20	5	15	0	0	0	الهندسة
Medical & healthy Tenchical College	644	360	284	0	0	0	التقنيات الطبية والصحية
Management & economic	139	70	69	0	0	0	الإدارة والاقتصاد
Law	158	46	112	0	0	0	القانون
Applied arts	53	22	31	0	0	0	الفنون التطبيقية
Total Orok university	1014	503	511	0	0	0	مجموع جامعة اورك الاهلية
Al - Hadi University	612	186	426	0	0	0	كلية الهادي الجامعة
Al-Bai'n University							جامعة البين الاهلية
Technology of pathologic anatomy	22	16	6	0	0	0	تقنيات التحليلات المرضية
Business management	210	82	128	0	0	0	إدارة الأعمال
Law	162	49	113	0	0	0	القانون
Total Al-Bai'n University	394	147	247	0	0	0	مجموع جامعة البين الاهلية
Warth Al-Anbia'a College							جامعة وارث الانبياء
Engineering	130	4	126	0	0	0	الهندسة
Management & economic	169	39	130	0	0	0	الإدارة والاقتصاد
Law	216	44	172	0	0	0	القانون
	93	53	40	0	0	0	العلوم الإسلامية
Warth Al-Anbia'a College Total	608	140	468	0	0	0	مجموع جامعة وارث الانبياء

Table (231) con .

تابع جدول (231)

College	المجموع Total		عرب Arab		عراقيون Iraqi's					
	مجموع Total	اناث Female	ذكور Male	مجموع Total	اناث Female	ذكور Male				
Mustafa Al-Ameen College						جامعة مصطفى الامين				
Literature	55	8	47	0	0	55	8	47	الاداب	
Law	23	6	17	0	0	23	6	17	القانون	
Jurisprudence	62	20	42	0	0	62	20	42	اللقه	
Total Mustafa Al-Ameen College	140	34	106	0	0	140	34	106	مجموع جامعة مصطفى الامين	
Ashor College University	116	49	67	0	0	116	49	67	كلية اشور الجامعة	
Total Al-Ameed College	226	68	158	0	0	226	68	158	كلية الفخارة للعلوم الطبية جامعة العين	
Al-Een University										
Petroleum engineering	382	3	379	0	0	382	3	379	هندسة النفط	
Medical & healthy Tenchical College	555	267	288	0	0	555	267	288	التقنيات الطبية والصحية	
Total Al-Een University	226	18	208	0	0	226	18	208	التربية البدنية وعلوم الرياضة	
University AL eamarat College	1163	288	875	0	0	1163	288	875	مجموع جامعة العين	
jannat iraq college for humanities	761	23	738	0	0	761	23	738	كلية العمارة الجامعة	
Total evening studies	231	4	227	0	0	231	4	227	كلية جبات العراق للعلوم الإنسانية	
Total	66303	17011	49292	18	4	66285	17007	49278	مجموع الدراسات المسائية	
Total	212535	80206	132329	60	28	32	212475	80178	132297	المجموع الكلي

عدد اعضاء الهيئة التدريسية في التعليم الجامعي الاولي في الكليات الاهلية موزعين حسب الكليات والجنسية والجنس للعام الدراسي 2020/2019  
Number of teaching staff in academical teaching of private colleges distributed by college ,nationality and gender for 2019/2020

College	المجموع Total		عرب Arab		عراقيون Iraqis								
	اناث Female	ذكور Male	اناث Female	ذكور Male	اناث Female	ذكور Male							
Morning studies													
Al-mansor University College	117	46	71	0	0	117	46	71	0	0	117	46	71
Al-turath University College	118	48	70	0	0	118	48	70	0	0	118	48	70
Al-rafdain University College	227	84	143	1	1	226	83	143	1	0	226	83	143
Al-malamon University College	121	35	86	1	1	120	34	86	1	0	120	34	86
Baghdad college of economic science	81	31	50	0	0	81	31	50	0	0	81	31	50
Baghdad college of medical science	39	19	20	0	0	39	19	20	0	0	39	19	20
Al-Hadbaa University College	83	18	65	0	0	83	18	65	0	0	83	18	65
Shat Al-arab University College	53	4	49	1	0	52	4	48	1	0	52	4	48
Al-yarmook University College	79	26	53	0	0	79	26	53	0	0	79	26	53
Al-maraef University College	112	16	96	1	0	111	16	95	1	0	111	16	95
Dejla University College	266	91	175	0	0	266	91	175	0	0	266	91	175
Islamic University College (Al-Najaf)													
Dentistry	20	8	12	0	0	20	8	12	0	0	20	8	12
Pharmaceutics	28	10	18	0	0	28	10	18	0	0	28	10	18
Technical engineering College	38	5	33	0	0	38	5	33	0	0	38	5	33
Medical Tenchical College	38	16	22	0	0	38	16	22	0	0	38	16	22
Ebucation College	25	5	20	0	0	25	5	20	0	0	25	5	20
Media college	15	1	14	0	0	15	1	14	0	0	15	1	14
Islamic University College	33	5	28	0	0	33	5	28	0	0	33	5	28
Al-salam University College	25	6	19	0	0	25	6	19	0	0	25	6	19
Madenat al elim University College (Al-Najaf)	222	56	166	0	0	222	56	166	0	0	222	56	166

Table (232)

جدول (232)

College	المجموع Total		عرب Arab		عراقيون Iraqis		الكليات	
	مجموع Total	اناث Female	ذكور Male	مجموع Total	اناث Female	ذكور Male		
Islamic University (AL- diwaiya)							الجامعة الإسلامية فرع الديوانية	
engineering College	16	3	13	0	0	16	3	13
Medical Tenchical College	17	8	9	0	0	17	8	9
Ebucation College	13	6	7	0	0	13	6	7
faculty of law and political science	16	1	15	0	0	16	1	15
Islamic University College	16	5	11	0	0	16	5	11
Total Islamic University (AL- diwaiya)	78	23	55	0	0	78	23	55
Islamic University (Babil)								الجامعة الإسلامية فرع بابل
engineering College	15	6	9	0	0	15	6	9
Medical Tenchical College	8	2	6	0	0	8	2	6
Ebucation College	11	9	2	0	0	11	9	2
faculty of law and political science	15	5	10	0	0	15	5	10
Islamic University College	21	9	12	0	0	21	9	12
Total Islamic University (Babil)	70	31	39	0	0	70	31	39
Islamic University College								الجامعة الإسلامية
Dentistry	20	8	12	0	0	20	8	12
Pharmacentics	28	10	18	0	0	28	10	18
engineering College	69	14	55	0	0	69	14	55
Medical Tenchical College	63	26	37	0	0	63	26	37
Ebucation College	49	20	29	0	0	49	20	29
Media college	15	1	14	0	0	15	1	14
faculty of law and political science	64	11	53	0	0	64	11	53
Islamic University College	62	20	42	0	0	62	20	42
Total Islamic University	370	110	260	0	0	370	110	260
								مجموع كليات الجامعة الإسلامية



Table (232) con .

College	المجموع		عرب		عراقيون			
	Total	Total	Female	Male	Female	Male		
Al-salam University College	116	38	78	0	0	116	38	78
Madenat al elim University College	83	15	68	0	0	0	0	83
Al-Kafeel University College								
Dentistry College	34	11	23	0	0	0	34	11
Pharmaceutics	30	10	20	0	0	0	30	10
Medical Tenchical College	20	4	16	0	0	0	20	4
Medical & Healthy Tenchical College	41	13	28	0	0	0	41	13
Law	22	6	16	0	0	0	22	6
Religious tourism deparment	3	0	3	0	0	0	3	0
Media college	7	2	5	0	0	0	7	2
Islamic law	10	4	6	0	0	0	10	4
Total AL-kafeel University	167	50	117	0	0	0	167	50
Ahal-albait University								
Literature College	21	7	14	0	0	0	21	7
Al-share'aa College	21	5	16	0	0	0	21	5
Law College	14	1	13	0	0	0	14	1
Pharmaceutics College	19	9	10	0	0	0	19	9
Dentistry College	10	0	10	0	0	0	10	0
Medical & Healthy Tenchical College	7	3	4	0	0	0	7	3
Total Ahal-albait University	92	25	67	0	0	0	92	25

تابع جدول (232)

كلية السلام الجامعة  
كلية مدينة العلم الجامعة  
كلية الكفيل الجامعة  
كلية الهندسة التقنية  
كلية التقنيات الطبية والصحية  
القانون  
قسم السياحة الدينية  
قسم الاعلام  
قسم الشريعة  
مجموع جامعة الكفيل  
جامعة اهل البيت الالهية  
كلية الآداب  
كلية الشريعة الاسلامية  
كلية القانون  
كلية الصيدلة  
كلية طب الاسنان  
كلية تقنيات الطبية والصحية  
مجموع جامعة اهل البيت الالهية



Table (232) con .

تابع جدول (232)

College	المجموع		عرب		عراقيون		الكلمية		
	Total	Total	Female	Male	Female	Male	Female	Male	
Altoosy College	42	16	26	0	0	0	42	16	26
Gafar al-sadeq University(Baghdad)									
Information technology	20	6	14	0	0	0	20	6	14
Financial administrative	39	14	25	0	0	0	39	14	25
Literature	63	24	39	0	0	0	63	24	39
Law	22	8	14	0	0	0	22	8	14
Presidency University	6	1	5	0	0	0	6	1	5
Total Gafar al-sadeq University (Baghdad)	150	53	97	0	0	0	150	53	97
Gafar al-sadeq University (Daila)									
Literature	11	4	7	0	0	0	11	4	7
Law	9	0	9	0	0	0	9	0	9
Total Gafar al-sadeq University	20	4	16	0	0	0	20	4	16
Gafar al-sadeq University (Dejeel)									
Medical & Healthy Tenehical	2	2	0	0	0	0	2	2	0
Financial administrative	3	0	3	0	0	0	3	0	3
Literature	4	1	3	0	0	0	4	1	3
Law	1	0	1	0	0	0	1	0	1
Total Gafar al-sadeq University (Dejeel)	10	3	7	0	0	0	10	3	7
Information technology	8	0	8	0	0	0	8	0	8
Medical & Healthy Tenehical	8	5	3	0	0	0	8	5	3
Financial administrative	6	3	3	0	0	0	6	3	3
Literature	19	8	11	0	0	0	19	8	11
Law	7	1	6	0	0	0	7	1	6
Total Gafar al-sadeq University (Al-Najaf)	48	17	31	0	0	0	48	17	31

كلية الشريعة الطوسي

جامعة الامام جعفر الصادق (ع) فرع بغداد

تكنولوجيا المعلومات

العلوم الادارية والمحاسبية

الاداب

القانون

رئاسة الجامعة

مجموع جامعة الامام جعفر الصادق (ع)

جامعة الامام جعفر الصادق (ع) فرع ديالى

الاداب

القانون

مجموع جامعة الامام جعفر الصادق (ع) فرع ديالى

جامعة الامام جعفر الصادق (ع) فرع النجف

التقنيات الطبية والصحية

العلوم الادارية والمحاسبية

الاداب

القانون

مجموع جامعة الامام جعفر الصادق (ع) فرع النجف

جامعة الامام جعفر الصادق (ع) فرع النجف

تكنولوجيا المعلومات

التقنيات الطبية والصحية

العلوم الادارية والمحاسبية

الاداب

القانون

مجموع جامعة الامام جعفر الصادق (ع) فرع النجف

Table (232) cont .

تابع جدول (232)

College	الجموع		عرب		عراقيون		الكلية		
	Total	Total	Arab	Iraqis	Female	Male			
Gafar al-sadeq University (Thi qar)	18	6	12	0	0	18	6	12	جامعة الإمام جعفر الصادق (فرع ذي قار)
Information technology	18	0	18	0	0	18	0	18	تكنولوجيا المعلومات
Financial administrative	16	2	14	0	0	16	2	14	العلوم الإدارية والمحاسبية
Literature	10	3	7	0	0	10	3	7	الآداب
Financial administrative	62	11	51	0	0	62	11	51	القانون
Total Gafar al-sadeq University (Thi qar)	62	11	51	0	0	62	11	51	جامعة الإمام جعفر الصادق (فرع ذي قار)
Gafar al-sadeq University(Karkuk)	5	1	4	0	0	5	1	4	جامعة الإمام جعفر الصادق (ع) (فرع كركوك)
Information technology	9	3	6	1	0	8	3	5	تكنولوجيا المعلومات
Medical & Healthy Tenehical	6	1	5	0	0	6	1	5	التقنيات الطبية والصحية
Financial administrative	15	4	11	0	0	15	4	11	العلوم الإدارية والمحاسبية
Literature	5	0	5	0	0	5	0	5	الآداب
Law	40	9	31	1	0	39	9	30	القانون
Total Gafar al-sadeq University (Karkuk)	40	9	31	1	0	39	9	30	جامعة الإمام جعفر الصادق (فرع كركوك)
Gafar al-sadeq University (Missan)	7	1	6	0	0	7	1	6	جامعة الإمام جعفر الصادق (فرع ميسان)
Information technology	13	0	13	0	0	13	0	13	تكنولوجيا المعلومات
Financial administrative	17	1	16	0	0	17	1	16	العلوم الإدارية والمحاسبية
Literature	7	0	7	0	0	7	0	7	الآداب
Law	44	2	42	0	0	44	2	42	القانون
Total Gafar al-sadeq University (Missan)	44	2	42	0	0	44	2	42	جامعة الإمام جعفر الصادق (فرع ميسان)

Table (232) con .

College	المجموع		عرب		عراقيون		الكلية	
	Total	اناث	اناث	ذكور	اناث	ذكور		
Gafar al-sadeq University (Muthana)							جامعة الامام جعفر الصادق (ع) (فرع المثنى)	
Information technology	7	2	5	0	0	7	2	5
Information technology	19	1	18	0	0	19	1	18
Law	5	1	4	0	0	5	1	4
Total Gafar al-sadeq University (Muthana)	31	4	27	0	0	31	4	27
Gafar al-sadeq University Total								
Information technology	65	16	49	0	0	65	16	49
Medical & Healthy Tenchical	19	10	9	1	0	18	10	8
Financial administrative	85	18	67	0	0	85	18	67
Literature	164	45	119	0	0	164	45	119
Law	66	13	53	0	0	66	13	53
Presidency University	6	1	5	0	0	6	1	5
Total Gafar al-sadeq University	405	103	302	1	1	404	103	301
Al-rasheed University College	140	41	99	1	0	139	41	98
Al-iraq University College	59	11	48	0	0	59	11	48
Sader al-iraq University College	20	9	11	0	0	20	9	11
Al-qalam University College	58	10	48	0	0	58	10	48
Al-hussain for engineering	62	12	50	0	0	62	12	50
Al-hekma University College	44	11	33	0	0	44	11	33
Al-mustakbal University College	244	101	143	1	0	243	101	142
Al - Emam University	0	0	0	0	0	0	0	0

تابع جدول (232)

Table (232) con .

تابع جدول (232)

College	المجموع		عرب		عراقيون		الكلية		
	Total		Arab		Iraqi's				
	مجموع	اناث	اناث	ذكور	مجموع	اناث		ذكور	
Al-Hala University	141	45	96	0	0	141	45	96	كلية الحلة الجامعة
Isool -al-deen University College	98	53	45	1	0	97	53	44	كلية اصول الدين الجامعة
Al-Isra'a University College	189	79	110	1	0	188	79	109	كلية الاسراء الجامعة
Al-safwa University College	132	66	66	0	0	132	66	66	كلية الصغوة الجامعة
Al-keatab University College									كلية الكتاب الجامعة
Dentistry College	38	9	29	3	0	35	9	26	طب الاسنان
Pharmaceutics	24	13	11	3	2	21	11	10	الصيدلة
Nursing	8	4	4	0	0	8	4	4	التعريض
engineering	14	3	11	0	0	14	3	11	الهندسة
Technical engineering	20	0	20	0	0	20	0	20	التقنية الهندسية
Medical technology	1	0	1	0	0	1	0	1	التقنية الطبية
Financial administrative	18	4	14	0	0	18	4	14	العلوم الإدارية والمحلية
Education	20	5	15	0	0	20	5	15	التربية
Law and International relations	18	3	15	0	0	18	3	15	القانون والعلاقات الدولية
Total Al-keatab University	161	41	120	6	2	155	39	116	مجموع جامعة الكتاب
Al-kut University College	172	64	108	4	1	168	63	105	كلية الكوت الجامعة
Al-mustafa University College	26	9	17	0	0	26	9	17	كلية المصطفى الجامعة
Mazaya University College	68	18	50	5	0	63	18	45	كلية مزيا الجامعة
Al-Noor University College	126	38	88	0	0	126	38	88	كلية النور الجامعة

Table (232) con .

تابع جدول (232)

College	الجموع		عرب		عراقيون		
	Total	اناث	اناث	ذكور	اناث	ذكور	
Al-Farahidee University College	Total	Female	Male	Total	Female	Male	
Dentistry College	18	10	8	0	18	10	8
Pharmaceutics	5	2	3	0	5	2	3
Technical engineering	29	14	15	0	29	14	15
Medical technology	33	16	17	0	33	16	17
Management & economic	15	8	7	0	15	8	7
Education	27	11	16	0	27	11	16
Media College	16	8	8	0	16	8	8
Law	9	4	5	0	9	4	5
Total Al-Farahabee University College	152	73	79	0	152	73	79
Al-Kunooz University College	63	17	46	0	63	17	46
Al-Farabee University College	205	81	124	2	203	81	122
Al-Bani University College	15	6	9	0	15	6	9
Al-Taff University College	23	3	20	0	23	3	20
AL-zahrawi University College	85	27	58	3	82	27	55
Al-Nukhba University College	35	10	25	1	34	10	24
Al-Nusoor University College	98	40	58	0	98	40	58
Al faqih College	0	0	0	0	0	0	0
Bilad Al-Rafidain University College	25	4	21	1	24	4	20
National university for sciences and Technology							
Dentistry	15	8	7	0	15	8	7
Pharmaceutics	16	8	8	3	13	8	5

كلية طب الاسنان

كلية الصيدلة

كلية التقنية الهندسية

كلية التقنية الطبية

كلية الادارة والاقتصاد

كلية التربية

كلية الاعلام

كلية القانون

مجموع جامعة الفراهيدي

كلية الفوز الجامعة

كلية الفارابي الجامعة

كلية الباني الجامعة

كلية الطف الجامعة

كلية الزهراوي الجامعة

كلية النخبة الجامعة

كلية السور الجامعة

كلية الثقة

كلية بلاد الرافدين الجامعة

الجامعة الوطنية للعلوم والتقنية الاحلية

طب الاسنان

الصيدلة

Table (232) con.

College	المجموع Total		عرب Arab		عراقيون Iraqis		التدريب Total	الكلية Total
	مجموع Total	انث Female	ذكور Male	مجموع Total	انث Female	ذكور Male		
Nursing	13	5	8	2	0	11	3	8
Medical & Healthy Tenchical	8	4	4	0	0	8	4	4
Total National university for sciences and Technology	52	25	27	5	2	47	23	24
Al-Amal College	6	3	3	0	0	6	3	3
Al-Basarah for sciences & Technology	34	2	32	0	0	34	2	32
Orok university	49	30	19	0	0	49	30	19
Dentistry	36	21	15	0	0	36	21	15
Pharmaceutics	33	9	24	0	0	33	9	24
Engineering	33	17	16	0	0	33	17	16
Medical & Healthy Tenchical	21	5	16	0	0	21	5	16
Management & economic	11	3	8	0	0	11	3	8
Law	14	5	9	0	0	14	5	9
Applied arts	5	4	1	0	0	5	4	1
Presidency University	202	94	108	0	0	202	94	108
Total Orok university	49	19	30	0	0	49	19	30
Al - Hadi University	17	8	9	0	0	17	8	9
Al-Bai'n University	25	11	14	2	0	23	11	12
Dentistry	12	7	5	0	0	12	7	5
Pharmaceutics								
Nursing								

تابع جدول (232)

Table (232) con .

تابع جدول (232)

College	المجموع		عرب		عراقيون		الكلية		
	Total	اناث	اناث	ذكور	اناث	ذكور			
Technology of pathologic anatomy	22	11	11	0	0	22	11	11	تقنيات التحليلات المرضية
Law	17	4	13	0	0	17	4	13	القانون
Business management	22	4	18	0	0	22	4	18	إدارة الأعمال
Presidency University	1	0	1	0	0	1	0	1	رئاسة الجامعة
Total Al-Bal'r University	116	45	71	2	0	114	45	69	مجموع جامعة البين الاهلية
Warth Al-Anbia'a College									جامعة وارث الانبياء
Nursing	11	2	9	3	0	8	2	6	التربية
Engineering	14	5	9	0	0	14	5	9	الهندسة
Management & economic	18	5	13	0	0	18	5	13	الإدارة والاقتصاد
Law	9	1	8	0	0	9	1	8	القانون
Islamic sciences	12	3	9	0	0	12	3	9	العلوم الإسلامية
Presidency University	1	0	1	0	0	1	0	1	رئاسة الجامعة
Total Warth Al-Anbia'a College	65	16	49	3	0	62	16	46	مجموع جامعة وارث الانبياء
Mustafa Al-Ameen College									جامعة مصطفى الامين
Literature	12	6	6	0	0	12	6	6	الاداب
Law	7	2	5	0	0	7	2	5	القانون
jurisprudence	11	4	7	0	0	11	4	7	الفقه
Total Mustafa Al-Ameen College	30	12	18	0	0	30	12	18	مجموع جامعة مصطفى الامين
Ashor College University	68	25	43	0	0	68	25	43	كلية آشور الجامعة
Al-Ameed College									جامعة العميد
Medicine	27	8	19	0	0	27	8	19	الطب
Dentistry	25	5	20	0	0	25	5	20	طب الأسنان
Pharmaceutics	10	3	7	0	0	10	3	7	الصيدلة
Nursing	24	13	11	0	0	24	13	11	التربية
Al-Ameed College Total	86	29	57	0	0	86	29	57	مجموع جامعة العميد



Table (232) con.

College	الجموع Total		عرب Arab		عراقيون Iraqi's		الكلية
	مجموع Total	إناث Female	ذكور Male	مجموع Total	إناث Female	ذكور Male	
Al-Een University	95	27	68	4	1	3	كلية المنارة للعلوم الطبية
Dentistry	26	8	18	11	5	6	جامعة العين
Pharmaceutics	25	11	14	8	3	5	طب الأسنان
Petroleum engineering	10	1	9	3	3	3	الصيدلة
Medical & Healthy Tenchical	42	15	27	5	3	2	مهندسة النفط
physical education and sports science	7	1	6	0	0	0	التقنيات الطبية والصحية
Total Al-Een University	110	36	74	27	11	16	التربية البدنية وعلوم الرياضة
Al - Sharak Al-Awsat College University	11	2	9	0	0	0	مجموع جامعة العين
University AL eamarat College	18	1	17	6	0	6	كلية الشرق الأوسط الجامعة
Jannat iraq college for humanities	7	1	6	0	0	0	كلية العمارة الجامعة
Total morning studies	5961	1981	3980	78	19	59	كلية جنت العراق للعلوم الإنسانية
Evening studies							مجموع الدراسات الصباحية
Al-turath University College	11	2	9	0	0	0	الدراسات المسائية
Al-amaamun University College	25	2	23	0	0	0	كلية التراث الجامعة
Baghdad college of medical science	6	1	5	0	0	0	كلية المأمون الجامعة
Al-Hadbaa University College	14	3	11	0	0	0	كلية بغداد للعلوم الطبية
Shat Al-arab University College	6	2	4	0	0	0	كلية الحياء الجامعة
Altoosy College	23	15	8	0	0	0	كلية شط العرب الجامعة
Gafar al-sadeq University(Baghdad)							كلية الشيخ الطوسي
Information technology	10	7	3	0	0	0	جامعة الإمام جعفر الصادق (فرع بغداد)
Financial administrative	4	0	4	0	0	0	تكنولوجيا المعلومات
Literature	9	3	6	0	0	0	العلوم الإدارية والمالية
Total Gafar al-sadeq University (Baghdad)	23	10	13	0	0	0	الاداب
							مجموع جامعة الإمام جعفر الصادق (فرع بغداد)



Table (232) con .

تابع جدول (232)

College	الجميع		عرب		عراقيون	
	المجموع	Total	اناث	ذكور	اناث	ذكور
	مجموع	Female	Male	مجموع	Female	Male
Gafar al-sadeq University (Dejeel)						
Medical & healthy Tenchical College	9	4	5	0	0	9
Financial administrative	8	1	7	0	0	8
Literature	15	3	12	0	0	15
Law	6	0	6	0	0	6
Total Gafar al-sadeq University (Dejeel)	38	8	30	0	0	38
Information technology	4	0	4	0	0	4
Medical & Healthy Tenchical	6	5	1	0	0	6
Financial administrative	5	0	5	0	0	5
Literature	7	2	5	0	0	7
Law	4	1	3	0	0	4
Total Gafar al-sadeq University (Al-Najaf)	26	8	18	0	0	26
Gafar al-sadeq University(Karkuk)						
Information technology	5	1	4	0	0	5
Financial administrative	6	0	6	0	0	6
Literature	4	0	4	0	0	4
Law	5	1	4	0	0	5
Total Gafar al-sadeq University (Karkuk)	20	2	18	0	0	20
Gafar al-sadeq University Total						
Information technology	19	8	11	0	0	19
Medical & Healthy Tenchical	15	9	6	0	0	15
Financial administrative	23	1	22	0	0	23

جامعة جعفر الصادق (فرع صلاح الدين /النجف)

التقنيات الطبية والصحية

العلوم الإدارية والمالية

الاداب

القانون

مجموع جامعة الامم جعفر الصادق فرع صلاح الدين /النجف

جامعة الامم جعفر الصادق (فرع النجف)

تكنولوجيا المعلومات

التقنيات الطبية والصحية

العلوم الإدارية والمالية

الاداب

القانون

مجموع جامعة الامم جعفر الصادق (فرع النجف)

جامعة جعفر الصادق (فرع كركوك)

تكنولوجيا المعلومات

العلوم الإدارية والمالية

الاداب

القانون

مجموع جامعة جعفر الصادق (فرع كركوك)

جامعة الامم جعفر الصادق (الاجمالي)

تكنولوجيا المعلومات

التقنيات الطبية والصحية

العلوم الإدارية والمالية

القانون

Table (232) con .

تابع جدول (232)

College	المجموع Total		عرب Arab		عراقيون Iraqi's	
	مجموع Total	النات Female	مجموع Total	النات Female	مجموع Total	النات Female
Literature	35	8	27	0	35	8
Law	15	2	13	0	15	2
Presidency University	0	0	0	0	0	0
Total Gafar al-sadeq University	107	28	79	0	107	28
Al - Emam University	104	45	59	0	104	45
Al-ketab University College	20	1	19	0	20	1
Nursing	4	1	3	0	4	1
engineering	4	1	3	0	4	1
Technical engineering	5	0	5	0	5	0
Financial administrative	4	1	3	0	4	1
Education	6	0	6	0	6	0
Law and international relations	4	0	4	0	4	0
Total Al-ketab University	27	3	24	0	27	3
Al-Noor University College	19	2	17	0	19	2
Al-Fiqh University College	19	2	17	0	19	2
National university for sciences and Technology	12	7	5	2	10	5
Nursing	6	3	3	0	6	3
Medical & Healthy Tenchical	18	10	8	2	16	8
Total National university for sciences and Technology	18	10	8	2	16	8
Al-Een University	4	1	3	0	4	1
Petroleum engineering	3	1	2	0	3	1
Medical & Healthy Tenchical	6	3	3	0	6	3
physical education and sports science	13	5	8	0	13	5
Total Al-Een University	393	119	274	2	391	117
Total evening studies	6354	2100	4254	80	6274	2079
Total	6354	2100	4254	80	6274	2079

عدد الطلبة العراقيين والسنيين والمؤجلين والتاركين في التعليم الجامعي الأولي في الكليات الأهلية موزعين حسب الكلية والجنس للعام الدراسي 2019/2018  
 Number of Iraqi failures, postponed and leaving students in academical teaching of private colleges distributed by college and gender for 2018/2019

جدول (233)

Table (233)

College	المجموع Total		تاركون Leaving		مؤجلون Postponed		راسيون Failures		الكلية				
	مجموع Total	انث Female	مجموع ذكور Total Male	انث Female	مجموع ذكور Total Male	انث Female	مجموع ذكور Total Male	انث Female					
Morning studies									دراسات الصباحية				
Al-mansor University College	164	44	120	45	13	32	1	0	1	118	31	87	كلية المنصور الجامعة
Al-furath University College	274	56	218	54	16	38	4	2	2	216	38	178	كلية الفرات الجامعة
Al-rafdain University College	529	124	405	70	18	52	18	3	15	441	103	338	كلية الرافدين الجامعة
Al-malamon University College	692	183	509	9	4	5	6	0	6	677	179	498	كلية المأمون الجامعة
Baghdad college of economic science	293	52	241	11	0	11	2	0	2	280	52	228	كلية بغداد للعلوم الاقتصادية
Baghdad college of pharmacy	68	38	30	28	20	8	0	0	0	40	18	22	كلية بغداد للعلوم الطبية
Al-Hadbaa University College	56	9	47	0	0	0	2	0	2	54	9	45	كلية الحدباء الجامعة
Shat Al-arab University College	220	47	173	8	4	4	58	8	50	154	35	119	كلية شط العرب الجامعة
Al-yarmook University College	61	24	37	12	6	6	1	1	0	48	17	31	كلية اليرموك الجامعة
Al-mataref University College	44	6	38	0	0	0	35	5	30	9	1	8	كلية المفارق الجامعة
Dejla University College	477	85	392	40	8	32	4	1	3	433	76	357	كلية دجلة الجامعة
Islamic University College (Al-Najaf)													الجامعة الإسلامية فرع النجف
Dentistry	1	0	1	0	0	0	0	0	0	1	0	1	طب الأسنان
Pharmaceutics	4	1	3	0	0	0	0	0	0	4	1	3	الصيدلة
Technical engineering College	54	6	48	0	0	0	0	0	0	54	6	48	كلية الهندسة التقنية
Medical Tenchical College	47	17	30	3	2	1	2	1	1	42	14	28	كلية التقنيات الطبية
Education College	70	33	37	5	4	1	0	0	0	65	29	36	كلية التربية
Media college	9	0	9	0	0	0	1	0	1	8	0	8	كلية الاعلام
Islamic University College	60	7	53	2	0	2	0	0	0	58	7	51	كلية القانون والعلوم السياسية
Al-salam University College	83	27	56	1	1	0	1	0	1	81	26	55	كلية العلوم الإسلامية
Maderna't al elim University College (Al-Najaf)	328	91	237	11	7	4	4	1	3	313	83	230	مجموع الجامعة الإسلامية فرع النجف

Table (233) con.

تابع جدول (233)

College	المجموع		تاركون		مؤجلون		راسبون		الكلية
	Total	اناث	ذكور	اناث	ذكور	اناث	ذكور	اناث	
	مجموع	Total Female	مجموع ذكور	Total Female	مجموع ذكور	Total Female	مجموع ذكور	Total Female	ذكور
Islamic University (AL- diwaiya)									الجامعة الإسلامية فرع الديوانية
engineering College	3	2	1	2	1	1	0	0	كلية الهندسة
Medical Tenchical College	2	1	1	2	1	1	0	0	كلية التقنيات الطبية
Education College	3	1	2	1	1	0	0	2	كلية التربية
faculty of law and political science	7	2	5	4	2	0	0	3	كلية القانون و العلوم السياسية
Islamic University College	2	0	2	1	0	1	0	1	كلية العلوم الإسلامية
Total Islamic University (AL- diwaiya)	17	6	11	10	5	5	0	7	مجموع الجامعة الإسلامية فرع الديوانية
Islamic University (Babil)									الجامعة الإسلامية فرع بابل
engineering College	1	0	1	0	0	0	0	1	كلية الهندسة
Medical Tenchical College	1	0	1	1	1	0	0	0	كلية التقنيات الطبية
Education College	3	3	0	3	3	0	0	0	كلية التربية
Islamic University College	0	0	0	0	0	0	0	0	كلية القانون و العلوم السياسية
Islamic University College	5	4	1	2	2	0	0	3	كلية العلوم الإسلامية
Total Islamic University (Babil)	10	7	3	6	5	1	0	4	مجموع الجامعة الإسلامية فرع بابل
Total Islamic University	355	104	251	27	17	10	4	324	اجمالي الجامعة الإسلامية
Islamic University College									الجامعة الإسلامية
Dentistry	1	0	1	0	0	0	0	1	طب الأسنان
Pharmacentics	4	1	3	0	0	0	0	4	الصيدلة
Engineering Tenchical College	58	8	50	2	1	1	0	56	كلية الهندسة التقنية
Medical technology	50	18	32	6	3	3	2	42	كلية التقنيات الطبية
Education College	76	37	39	9	8	1	0	67	كلية التربية
Media College	9	0	9	0	0	0	1	8	كلية الاعلام
Faculty of law and political science	67	9	58	6	2	4	0	61	كلية القانون و العلوم السياسية
Islamic University College	90	31	59	4	3	1	1	85	كلية العلوم الإسلامية
Islamic University College	355	104	251	27	17	10	4	324	مجموع الجامعة الإسلامية
Al-salam University College	254	73	181	23	1	22	0	231	كلية السلام الجامعة
Madenat' al elim University College	148	46	102	0	0	0	1	147	كلية مدينة العلم الجامعة

Table (233) con.

تابع جدول (233)

College	المجموع		تاركون		مؤجلون		راسيون		الكلية
	Total	اناث	ذكور	اناث	ذكور	اناث	ذكور	اناث	
	Total	Female	Male	Total	Female	Total	Female	Total	Female
Al-Kafeel University College									
Dentistry	21	18	3	0	0	0	0	21	18
Pharmaceutics	5	2	3	0	0	0	0	5	2
Technical engineering	6	1	5	0	0	0	0	6	1
Medical & Healthy Tenchical	4	0	4	0	0	0	0	4	0
Law	7	4	3	0	0	0	0	7	4
Religious tourism department	0	0	0	0	0	0	0	0	0
Media College	1	1	0	0	0	0	0	1	1
Islamic law	0	0	0	0	0	0	0	0	0
Total Al-Kafeel University	44	26	18	0	0	0	0	44	26
Ahal-albait University									
Literature College	27	13	14	2	0	2	0	25	13
Al-share'aa College	15	8	7	0	0	0	0	15	8
Law College	15	9	6	0	0	0	0	15	9
Pharmaceutics College	6	3	3	0	0	0	0	6	3
Dentistry College	0	0	0	0	0	0	0	0	0
Medical Tenchical College	0	0	0	0	0	0	0	0	0
Total Ahal-albait University	63	33	30	2	0	2	0	61	33
Altoosy College	11	6	5	1	0	1	0	9	6
Gafar al-sadeq University (Baghdad)									
Information technology	43	21	22	0	0	0	0	43	21
Literature	113	14	99	0	0	2	1	111	13
Law	228	75	153	6	4	2	2	220	71
Financial administrative sciences	88	31	57	11	0	0	0	77	31
Total Gafar al-sadeq University	472	141	331	17	4	4	1	451	136

جامعة الامام جعفر الصادق (ع) (فرع بغداد)

تكنولوجيا المعلومات

العلوم الادارية والمحاسبية

الاداب

العلوم القانونية

مجموع جامعة الامام جعفر الصادق (ع)

Table (233) con.

تابع جدول (233)

College	المجموع Total		تاركون Leaving		مؤجلون Postponed		راسبون Failures		الكلية
	مجموع Total	اناث Female	مجموع Total	اناث Female	مجموع Total	اناث Female	مجموع Total	اناث Female	
<b>Gafar al-sadeq University (Daila)</b>									
Literature	8	0	8	0	0	0	8	0	8
Law	2	0	2	0	0	0	2	0	2
Total Gafar al-sadeq University (Daila)	10	0	10	0	0	0	10	0	10
<b>Gafar al-sadeq University (Dejeel)</b>									
Medical & Healthy Tenchical	2	1	1	0	0	0	2	1	1
Financial admnistrational	1	0	1	0	0	0	1	0	1
Literature	1	1	0	0	0	0	1	1	0
Law	1	0	1	0	0	0	1	0	1
Total Gafar al-sadeq University (Dejeel)	5	2	3	0	0	0	5	2	3
<b>Gafar al-sadeq University (Al-Najaf)</b>									
Information technology	4	0	4	0	0	0	4	0	4
Medical & Healthy Tenchical	1	0	1	1	0	0	0	0	0
Financial admnistrational	2	0	2	0	0	0	2	0	2
Literature	9	6	3	0	0	0	9	6	3
Law	6	0	6	0	0	0	6	0	6
Total Gafar al-sadeq University (Al-Najaf)	22	6	16	1	0	0	21	6	15
<b>Gafar al-sadeq University (Thi qar)</b>									
Information technology	5	1	4	1	0	1	3	1	2
Financial admnistrational	9	3	6	1	1	0	8	2	6
Literature	10	5	5	1	0	1	8	4	4
Law	4	1	3	0	0	0	4	1	3
Total Gafar al-sadeq University (Thi qar)	28	10	18	3	1	2	23	8	15

Table (233) con.

تابع جدول (233)

College	المجموع Total		تاركون Leaving		مؤجلون Postponed		تابع Total		راسبون Failures		الكلية	
	مجموع Total	انث Female	مجموع Total	انث Female	مجموع Total	انث Female	مجموع Total	انث Female	مجموع Total	انث Female		
Gafar al-sadeq University(Karkuk)											جامعة جعفر الصادق (فرع كركوك)	
Information technology	3	0	3	0	0	0	0	0	3	0	تكنولوجيا المعلومات	
Literature	1	0	1	0	0	0	0	0	1	0	العلوم الإدارية و المالية	
Literature	12	3	9	0	0	0	0	0	12	3	الاداب	
Law	2	1	1	0	0	0	0	0	2	1	القانون	
Total Gafar al-sadeq University(Karkuk)	18	4	14	0	0	0	0	0	18	4	مجموع جامعة جعفر الصادق (فرع كركوك)	
Gafar al-sadeq University (Missan)											جامعة جعفر الصادق (فرع ميسان)	
Financial administrative	1	0	1	0	0	0	0	0	1	0	تكنولوجيا المعلومات	
Literature	1	1	0	0	0	0	0	0	1	1	العلوم الإدارية و المالية	
Total Gafar al-sadeq University (Missan)	13	7	6	0	0	0	0	0	13	7	الاداب	
Law	5	1	4	0	0	0	0	0	5	1	القانون	
Gafar al-sadeq University (Muthana)	20	9	11	0	0	0	0	0	20	9	مجموع جامعة جعفر الصادق (فرع ميسان)	
Literature											جامعة جعفر الصادق (فرع المثنى)	
Information technology	9	3	6	1	0	1	2	0	6	1	تكنولوجيا المعلومات	
Gafar al-sadeq University Total (Muthana)	27	8	19	4	2	2	0	0	23	6	الاداب	
Law	11	4	7	1	0	1	0	0	10	4	القانون	
Total Gafar al-sadeq University	47	15	32	6	2	4	2	0	39	11	مجموع جامعة جعفر الصادق (فرع المثنى)	
Gafar al-sadeq University Total	622	187	435	27	7	20	8	4	587	176	جامعة جعفر الصادق (الإجمالي)	
Gafar al-sadeq University											جامعة جعفر الصادق	
Information technology	65	25	40	2	0	2	3	2	1	60	23	تكنولوجيا المعلومات
Medical & Healthy Tenchical	3	1	2	1	0	1	0	0	2	1	التقنيات الطبية و الصحية	
Financial administrative	127	18	109	1	1	0	2	1	124	16	العلوم الإدارية و المالية	
Literature	308	105	203	11	6	5	3	1	294	98	الاداب	
Law	119	38	81	12	0	12	0	0	107	38	القانون	
Total Gafar al-sadeq University	622	187	435	27	7	20	8	4	587	176	جامعة جعفر الصادق (الإجمالي)	



Table (233) con.

College	المجموع		تاركون		مؤجلون		راسيون		الكلية			
	المجموع	اناث	المجموع	اناث	المجموع	اناث	المجموع	اناث				
	Total	Female	Total	Female	Total	Female	Total	Female				
Al-rasheed University College	156	60	96	9	6	3	2	1	145	53	92	كلية الرشيد الجامعة
Al-iraq University College	168	29	139	12	1	11	6	3	150	25	125	كلية العراق الجامعة
Sader al-iraq University College	11	9	2	0	0	0	0	0	11	9	2	كلية صدر العراق الجامعة
Al-qalam University College	93	18	75	0	0	0	0	0	93	18	75	كلية القلم الجامعة
Al-hussain for engineering	34	5	29	0	0	0	0	0	34	5	29	كلية الحسين (ع) الهندسية
Al-hekma University College	17	9	8	0	0	0	0	0	17	9	8	كلية الحكمة الجامعة
Al-mustakbal University College	298	46	252	14	7	7	29	3	255	36	219	كلية المستقبل الجامعة
Al-mustafa University College	0	0	0	0	0	0	0	0	0	0	0	كلية الامام الجامعة
Al-hala University College	74	24	50	0	0	0	0	0	74	24	50	كلية الحلة الجامعة
Isool -al-deen University College	45	19	26	0	0	0	1	1	44	18	26	كلية اصول الدين الجامعة
Al-sirata University College	420	90	330	0	0	0	9	6	411	84	327	كلية الاسراء الجامعة
Al-safwa University College	81	20	61	3	1	2	2	0	76	19	57	كلية الصفوة الجامعة
Al-ketab University College												كلية الكتاب الجامعة
Dentistry College	20	10	10	0	0	0	2	1	18	9	9	طب الاسنان
Pharmaceutics College	15	9	6	0	0	0	1	1	14	8	6	الصيدلة
Nursing	10	4	6	9	4	5	0	0	1	0	1	التعريض
Engineering	9	0	9	6	0	6	0	0	3	0	3	الهندسة
Engineering Technical	15	5	10	0	0	0	2	1	13	4	9	التقنية الهندسية
Medical Technical College	32	13	19	3	1	2	0	0	29	12	17	التقنية الطبية
Financial administrative	6	0	6	3	0	3	0	0	3	0	3	العلوم الإدارية و المالية
Education	10	6	4	4	4	0	1	0	5	2	3	التربية
Law and international relation	13	4	9	0	0	0	0	0	13	4	9	القانون والعلاقات الدولية
Total Al-ketab University College	130	51	79	25	9	16	6	3	99	39	60	مجموع جامعة الكتاب

تابع جدول (233)



Table (233) con.

تابع جدول (233)

College	المجموع		تاركون		مؤجلون		راسيون		الكلية				
	Total	اناث	مجموع ذكور	اناث	مجموع ذكور	اناث	مجموع ذكور	اناث					
	Total	Female	Male	Total	Female	Male	Total	Female	Male				
Alkut University College	107	26	81	0	0	1	1	0	106	25	81	كلية الكوت الجامعة	
Al-mustafa University College	65	27	38	11	5	6	2	1	52	21	31	كلية المصطفى الجامعة	
Mazaya University College	104	33	71	1	1	0	2	1	101	31	70	كلية مزيا الجامعة	
Al-Noor University College	46	11	35	0	0	0	12	2	10	34	9	25	كلية النور الجامعة
Al-farahidee University College												كلية الفراهيدي الجامعة	
Dentistry College	3	2	1	0	0	0	0	0	3	2	1	كلية طب الاسنان	
Pharmaceutics College	15	10	5	0	0	0	0	0	15	10	5	كلية الصيدلة	
Engineering Tenchical College	39	2	37	0	0	0	0	0	39	2	37	الكلية التقنية الهندسية	
Medical Tenchical College	42	12	30	0	0	0	1	0	41	12	29	الكلية التقنية الطبية	
Management & economic College	113	32	81	0	0	0	0	0	113	32	81	كلية الإدارة والاقتصاد	
Education College	137	31	106	0	0	0	0	0	137	31	106	كلية التربية	
Media College	19	5	14	0	0	0	0	0	19	5	14	كلية الاعلام	
Law College	35	7	28	0	0	0	0	0	35	7	28	كلية القانون	
Total Al-farahidee University College	403	101	302	0	0	0	1	0	402	101	301	مجموع جامعة الفراهيدي	
Al-Kunoos University College	8	0	8	0	0	0	2	0	6	0	6	كلية الكوز الجامعة	
Al-farabee University College	281	49	232	0	0	0	9	2	272	47	225	كلية الفارابي الجامعة	
Al-Bani University College	9	5	4	0	0	0	0	0	9	5	4	كلية الباني الجامعة	
Al-Taff University College	13	2	11	0	0	0	0	0	13	2	11	كلية الطف الجامعة	
Al-zahrawi University College	78	27	51	0	0	0	4	2	74	25	49	كلية الزهراوي الجامعة	
Al-Nukhba University College	23	5	18	0	0	0	0	0	23	5	18	كلية النخبة الجامعة	
Al-Nusoor University College	117	24	93	0	0	0	4	1	113	23	90	كلية النصور الجامعة	
Al-Fiqh University College	0	0	0	0	0	0	0	0	0	0	0	كلية الفقه الجامعة	
Bilad Al-Rafdain University College	158	43	115	55	15	40	4	1	99	27	72	كلية بلاد الرافدين الجامعة	

Table (233) con .

تابع جدول (233)

College	المجموع Total		تاركون Leaving		مؤجلون Postponed		راسبون Failures		الكلية
	مجموع Total	اناث Female	مجموع ذكور Male	مجموع اناث Female	مجموع ذكور Male	مجموع اناث Female	مجموع ذكور Male	مجموع اناث Female	
<b>Natronal university for sciences and Technology</b>									الجامعة الوطنية للعلوم والتكنولوجيا الاهلية
Dentistry	8	4	4	0	0	0	0	4	طب الاسنان
Medical & Healthy Tenchical	10	6	4	0	0	0	0	4	التقنيات الطبية والصحية
Total National university for sciences and Technology	18	10	8	0	0	0	0	8	مجموع الجامعة الوطنية للعلوم والتكنولوجيا الاهلية
Al-Amal College	30	8	22	0	0	0	0	22	كلية الامال الجامعة
Al-Basarah for sciences & Technology	13	3	10	0	0	0	0	10	كلية البصرة للعلوم والتكنولوجيا الاهلية
Total Orok university									جامعة اوروك الاهلية
Dentistry	13	5	8	0	0	1	1	4	طب الاسنان
Pharmaceutics	26	14	12	2	2	1	1	11	الصيدلة
Engineering	5	2	3	0	0	1	0	2	الهندسة
Medical & Healthy Tenchical	9	1	8	0	0	1	0	7	التقنيات الطبية والصحية
Management & economic	45	12	33	0	0	0	0	33	الإدارة والاقتصاد
Law	26	8	18	0	0	0	0	18	القانون
Applied arts	5	1	4	0	0	0	0	4	الفنون التطبيقية
Total Orok university	129	43	86	2	2	5	2	83	مجموع جامعة اوروك الاهلية
Al- Hadl College University	19	7	12	0	0	0	0	12	كلية الهادي الجامعة
Al-Bairn University									جامعة البيان الاهلية
Dentistry	8	1	7	1	0	0	0	6	طب الاسنان
Pharmaceutics	38	19	19	4	0	0	0	19	الصيدلة
Nursing	51	29	22	1	1	0	1	21	التعرض
Technology of pathologic anatomy	10	4	6	0	0	1	0	6	تقنيات التحليلات المرضية

Table (233) con.

تابع جدول (233)

College	المجموع		تاركون		مؤجلون		راسبون		الكلية				
	Total	اناث	ذكور	اناث	ذكور	اناث	ذكور	اناث					
Business management	45	16	29	2	1	1	0	0	43	15	28	إدارة الأعمال	
Law	24	8	16	0	0	0	0	0	24	8	16	القانون	
Total Al-Bai'n University	176	77	99	8	6	2	2	1	1	166	70	96	مجموع جامعة البين الاهلية
Warth Al-Anbia'a College												جامعة وارت الانبياء	
Nursing	22	5	17	12	3	9	0	0	10	2	8	التعريض	
Engineering	54	6	48	12	4	8	0	0	42	2	40	المهندسية	
Management & economic	43	12	31	7	1	6	4	3	1	32	8	24	الإدارة والاقتصاد
Law	25	11	14	8	3	5	4	2	2	13	6	7	القانون
Islamic science	9	5	4	0	0	0	0	0	0	9	5	4	العلوم الإسلامية
Total Al-Bai'n University	153	39	114	39	11	28	8	5	3	106	23	83	مجموع جامعة وارت الانبياء
Mustafa Al-Ameen College												جامعة مصطفى الامين	
Literature	1	0	1	0	0	0	0	0	1	0	1	الاداب	
Law	5	4	1	0	0	0	0	0	5	4	1	القانون	
Jurisprudence	31	17	14	7	6	1	0	0	24	11	13	الفقهاء	
Total Mustafa Al-Ameen College	37	21	16	7	6	1	0	0	30	15	15	مجموع جامعة مصطفى الامين	
Ashor College University	21	14	7	0	0	0	2	1	1	19	13	6	كلية اشور الجامعة
Al-Ameed College												جامعة العميد	
Medicine	32	9	23	3	1	2	15	5	10	14	3	11	الطب
Dentistry	5	3	2	0	0	0	0	0	0	5	3	2	طب الأسنان
Nursing	6	1	5	0	0	0	0	0	0	6	1	5	التعريض
Al-Ameed College Total	43	13	30	3	1	2	15	5	10	25	7	18	مجموع جامعة العميد

Table (233) con.

College	المجموع Total		تاركون Leaving		مؤجلون Postponed		راسبون Failures		الكلية					
	الذكور Male	الإناث Female	الذكور Male	الإناث Female	الذكور Male	الإناث Female	الذكور Male	الإناث Female						
University Al-Manara medical science	39	23	16	28	19	9	1	0	1	10	4	6	كلية المنارة للطب الطبية	
University AL eamarat College	8	1	7	0	0	0	0	0	0	0	8	1	7	كلية العمارة الجامعة
Jannat iraq college for humanities	1	0	1	1	0	1	0	0	0	0	0	0	0	كلية جنات العراق للعلوم الإنسانية
Total morning studies	8001	2135	5866	575	204	371	274	67	207	7152	1864	5288	مجموع الدراسات الصباحية	
Evening studies													دراسات المسائية	
Al-turath University College	197	34	163	66	13	53	0	0	0	131	21	110	كلية التراث الجامعة	
Al-rafi'dain University College	292	61	231	21	4	17	11	2	9	260	55	205	كلية الرفيدان الجامعة	
Al-ma'amon University College	457	87	370	7	0	7	2	2	0	448	85	363	كلية المأمون الجامعة	
Baghdad college of economic science	122	34	88	1	1	0	1	1	0	120	32	88	كلية بغداد للعلوم الاقتصادية	
Al-Hadbaa University College	103	5	98	0	0	0	1	0	1	102	5	97	كلية الحدباء الجامعة	
Shat Al-arab University College	141	24	117	1	0	1	43	6	37	97	18	79	كلية شط العرب الجامعة	
Al-yarmook University College	15	0	15	1	0	1	0	0	0	14	0	14	كلية اليرموك الجامعة	
Al-mataref University College	31	0	31	0	0	0	16	0	16	15	0	15	كلية المعارف الجامعة	
Dejla University College	334	44	290	22	0	22	0	0	0	312	44	268	كلية دجلة الجامعة	
Islamic University College (Al-Najaf)													الجامعة الإسلامية فرع النجف	
Technical engineering College	46	0	46	3	0	3	0	0	0	43	0	43	كلية الهندسة التقنية	
Medical Tenchical College	12	6	6	0	0	0	0	0	0	12	6	6	كلية التقنيات الطبية	
Education College	28	9	19	3	2	1	0	0	0	25	7	18	كلية التربية	
Media college	14	1	13	0	0	0	0	0	0	14	1	13	كلية الاعلام	
Islamic University College	26	0	26	0	0	0	0	0	0	26	0	26	كلية القانون والعلوم السياسية	
Al-salam University College	47	9	38	1	0	1	0	0	0	46	9	37	كلية العلوم الإسلامية	
Maderat' al elim University College (Al-Najaf)	173	25	148	7	2	5	0	0	0	166	23	143	مجموع الجامعة الإسلامية فرع النجف	

Table (233) con.

تابع جدول (233)

College	الاجموع		تاركون		مؤجلون		راسبون		الكلية
	Total	انث	انث	ذكور	انث	ذكور	انث	ذكور	
	Total	Female	Female	Male	Female	Male	Female	Male	Total
Islamic University (AL- diwaiya)									الجامعة الإسلامية فرع الديوانية
engineering College	1	0	1	0	0	0	0	0	1
Ebucation College	2	0	2	0	0	0	0	0	2
faculty of law and political science	5	1	4	3	1	2	0	0	2
Islamic University College	20	3	17	11	2	9	0	0	9
Total Islamic University (AL- diwaiya)	28	4	24	14	3	11	0	0	14
Islamic University (Babil)									الجامعة الإسلامية فرع بابل
engineering College	4	0	4	2	0	2	0	0	2
Ebucation College	2	2	0	1	1	0	0	0	1
Islamic University College	10	0	10	4	0	4	0	0	6
Islamic University College	13	0	13	4	0	4	0	0	9
Total Islamic University (Babil)	29	2	27	11	1	10	0	0	18
Total Islamic University	230	31	199	32	6	26	0	0	198
Al-salam University College	460	105	355	32	3	29	1	0	427
Madena't al elim University College	124	30	94	0	0	0	3	1	121
									29
									92

Table (233) con.

تابع جدول (233)

College	المجموع Total		تاركون Leaving		مؤجلون Postponed		راسبون Failures		الكلية
	مجموع Total	اناث Female	مجموع Total	اناث Female	مجموع Total	اناث Female	مجموع Total	اناث Female	
Al-Kafeel University College									كلية الكفيل الجامعة
Medical & Healthy Tenchical	10	0	10	0	0	0	0	0	كلية التقنيات الطبية والصحية
Religious tourism deapament	7	1	6	0	0	0	7	1	قسم السياحة الدينية
Media college	1	0	1	0	0	0	1	0	قسم الاعلام
Total AL-kafeel University	18	1	17	0	0	0	18	1	مجموع جامعة الكفيل
Ahal-albait University									جامعة اهل البيت الالهية
Literature College	7	2	5	0	0	0	7	2	كلية الآداب
Al-share'aa College	38	2	36	1	0	0	37	2	كلية الشريعة الاسلامية
Law College	22	2	20	0	0	0	22	2	كلية القانون
Total Ahal-albait University	67	6	61	1	0	0	66	6	مجموع جامعة اهل البيت الالهية
Altoosy College	26	7	19	2	0	2	22	6	كلية الشيوخ الطوسي
Gafar al-sadeq University									جامعة الامام جعفر الصادق (ع) (فرع بغداد)
Information technology	30	7	23	0	0	0	30	7	تكنولوجيا المعلومات
Literature	52	16	36	0	0	2	50	15	الآداب
Law	94	21	73	4	2	2	88	19	القانون
Financial administrative sciences	218	29	189	0	0	0	218	29	العلوم الإدارية و المالية
Total Gafar al-sadeq University	394	73	321	4	2	4	386	70	مجموع جامعة الامام جعفر الصادق (ع)
Gafar al-sadeq University (Daila)									جامعة جعفر الصادق (فرع ديالى)
Literature	18	3	15	0	0	0	18	3	الآداب
Law	18	3	15	0	0	0	18	3	القانون
Total Gafar al-sadeq University (Daila)	36	6	30	0	0	0	36	6	مجموع جامعة جعفر الصادق (فرع ديالى)

Table (233) con.

تابع جدول (233)

College	المجموع Total		تاركون Leaving		مؤجلون Postponed		راسبون Failures		الكلية	
	مجموع Total	انث Female	مجموع ذكور Total Male	انث Female	مجموع ذكور Total Male	مجموع ذكور Total Male	انث Female	مجموع ذكور Total Male		
<b>جامعة جعفر الصادق (فرع صلاح الدين/النجف)</b>										
Gafar al-sadeq University (Dejeel)	5	1	4	0	0	0	0	5	1	4
Medical & Healthy Tenchical	5	0	5	0	0	0	0	5	0	5
Financial administrative	25	5	20	0	0	0	0	25	5	20
Literature	21	0	21	0	0	0	0	21	0	21
Law	56	6	50	0	0	0	0	56	6	50
Total Gafar al-sadeq University (Dejeel)	56	6	50	0	0	0	0	56	6	50
<b>جامعة جعفر الصادق (فرع صلاح الدين/النجف)</b>										
Gafar al-sadeq University (Al-Najaf)	2	1	1	0	0	0	0	2	1	1
Information technology	1	1	0	1	0	0	0	0	0	0
Medical & Healthy Tenchical	5	0	5	0	0	0	0	5	0	5
Literature	1	1	0	0	0	0	0	1	1	0
Law	9	3	6	1	1	0	0	8	2	6
Total Gafar al-sadeq University (Al-Najaf)	9	3	6	1	1	0	0	8	2	6
<b>جامعة جعفر الصادق (فرع ذي قار)</b>										
Gafar al-sadeq University (Thi qar)	41	1	40	1	0	0	0	40	1	39
Information technology	1	1	0	0	0	0	0	1	1	0
Financial administrative	29	3	26	3	0	0	0	26	3	23
Literature	9	2	7	0	0	0	0	9	2	7
Law	80	7	73	4	0	0	0	76	7	69
Total Gafar al-sadeq University (Thi qar)	80	7	73	4	0	0	0	76	7	69
<b>جامعة جعفر الصادق (فرع كركوك)</b>										
Gafar al-sadeq University(Karkuk)	15	0	15	0	0	0	0	15	0	15
Information technology	8	3	5	0	0	0	0	8	3	5
Literature	3	0	3	0	0	0	0	3	0	3
Law	26	3	23	0	0	0	0	26	3	23
Total Gafar al-sadeq University (Karkuk)	26	3	23	0	0	0	0	26	3	23



Table (233) con.

تابع جدول (233)

College	المجموع Total		تاركون Leaving		مؤجلون Postponed		راسيون Failures		الكلية	
	إناث Female	ذكور Male	إناث Female	ذكور Male	إناث Female	ذكور Male	إناث Female	ذكور Male		
جامعة جعفر الصادق (فرع ميسان)										
Total Gaifar al-sadeq University (Missan)										
Information technology	3	1	2	0	0	0	0	3	1	2
Financial administrative	10	4	6	0	0	0	0	10	4	6
Literature	12	5	7	0	0	0	0	12	5	7
Total Gaifar al-sadeq University (Missan)	25	10	15	0	0	0	0	25	10	15
جامعة جعفر الصادق (فرع المثنى)										
Information technology	6	2	4	0	0	0	0	6	2	4
Gaifar al-sadeq University Total (Muthana)	46	4	42	0	0	0	0	46	4	42
Law	9	2	7	0	0	1	1	8	2	6
Total Gaifar al-sadeq University	61	8	53	0	0	1	0	60	8	52
Gaifar al-sadeq University Total	687	116	571	9	3	6	5	673	112	561
جامعة جعفر الصادق										
Information technology	97	12	85	1	0	1	0	96	12	84
Medical & Healthy Tencical	6	2	4	1	1	0	0	5	1	4
Financial administrative	68	21	47	0	0	2	1	66	20	46
Literature	237	44	193	7	2	5	2	228	42	186
Law	279	37	242	0	0	1	0	278	37	241
القانون										
Total Gaifar al-sadeq University	687	116	571	9	3	6	5	673	112	561
مجموع جامعة جعفر الصادق (الإجمالي)										
Al-rasheed University College	126	19	107	2	0	2	1	123	19	104
كلية الرشيد الجامعة										
Al-iraq University College	82	9	73	5	1	4	2	75	6	69
كلية العراق الجامعة										
Sader al-iraq University College	11	1	10	0	0	1	0	10	1	9
كلية صدر العراق الجامعة										
Al-qalam University College	74	14	60	0	0	0	0	74	14	60
كلية القلم الجامعة										
Al-hussain for engineering	5	1	4	0	0	0	0	5	1	4
كلية الحسين (ع) الهندسية										
Al-hekma University College	57	14	43	0	0	1	0	56	14	42
كلية الحكمة الجامعة										



Table (233) con.

College	المجموع Total		تاركون Leaving		مؤجلون Postponed		راسبون Failures		الكلية				
	مجموع Total	اناث Female	مجموع ذكور Male	اناث Female	مجموع ذكور Male	مجموع ذكور Male	مجموع ذكور Male	اناث Female					
Al-mustakbal University College	396	41	355	4	0	4	35	8	27	357	33	324	كلية المستقبل الجامعة
Al-mustafa University College	111	20	91	2	0	2	5	1	4	104	19	85	كلية الأمل الجامعة
Al-Hala University College	71	35	36	0	0	0	0	0	0	71	35	36	كلية الحكمة الجامعة
Isool -al-deen University College	71	9	62	0	0	0	0	0	0	71	9	62	كلية أصول الدين الجامعة
Al-Isra'a University College	237	30	207	0	0	0	6	4	2	231	26	205	كلية الإسراء الجامعة
Al-safwa University College	26	5	21	0	0	0	1	0	1	25	5	20	كلية الصفوة الجامعة
Al-ketab University College													كلية الكتاب الجامعة
Nursing	16	2	14	15	2	13	0	0	0	1	0	1	التربية
Engineering	7	0	7	0	0	0	0	0	0	7	0	7	الهندسة
Technical engineering	6	0	6	0	0	0	0	0	0	6	0	6	التقنية الهندسية
Medical technology	8	4	4	1	0	1	3	0	3	4	4	0	التقنية الطبية
Financial administrative	4	0	4	3	0	0	0	0	0	1	0	1	العلوم الإدارية و المالية
Education	7	0	7	4	0	4	1	0	1	2	0	2	التربية
Law and international relations	25	12	13	0	0	0	0	0	0	25	12	13	القانون والعلاقات الدولية
Total Al-ketab University	73	18	55	23	2	21	4	0	4	46	16	30	مجموع جامعة الكتاب
Al-kut University College	92	15	77	0	0	0	0	0	0	92	15	77	كلية الكوت الجامعة
Al-mustafa University College	122	40	82	17	3	14	0	0	0	105	37	68	كلية المصطفى الجامعة
Mazaya University College	196	34	162	0	0	0	2	0	2	194	34	160	كلية مزايا الجامعة
Al-Noor University College	44	7	37	0	0	0	8	2	6	36	5	31	كلية النور الجامعة

Table (233) con.

تابع جدول (233)

College	المجموع Total		تاركون Leaving		مؤجلون Postponed		راسبون Failures		الكلية			
	مجموع Total	انث Female	مجموع Total	انث Female	مجموع Total	انث Female	مجموع Total	انث Female				
Al-farahidee University College	7	2	5	0	0	0	0	0	7	2	5	كلية الفراهيدي الجامعة
Technical engineering	7	2	5	0	0	0	0	0	7	2	5	الكلية التقنية الهندسية
Medical technology	13	4	9	0	0	0	0	0	13	4	9	الكلية التقنية الطبية
Management & economic College	19	8	11	0	0	0	0	0	19	8	11	كلية الإدارة والاقتصاد
Education	46	6	40	0	0	0	2	0	44	6	38	كلية التربية
Media college	36	5	31	0	0	0	0	0	36	5	31	كلية الاعلام
Law	85	5	80	0	0	0	0	0	85	5	80	القانون
Total Al-farahidee University College	206	30	176	0	0	2	0	2	204	30	174	مجموع جامعة الفراهيدي
Al-Kunooz University College	8	0	8	0	0	0	0	0	8	0	8	كلية الكوز الجامعة
Al-farabee University College	100	17	83	0	0	1	0	1	99	17	82	كلية الفارابي الجامعة
Al-Bani University College	8	0	8	0	0	0	0	0	8	0	8	كلية البني الجامعة
Al-Taff University College	10	0	10	0	0	0	0	0	10	0	10	كلية الطف الجامعة
Al-Nukhba University College	79	8	71	0	0	0	0	0	79	8	71	كلية النخبة الجامعة
Al-Nusoor University College	157	37	120	5	2	3	2	0	150	35	115	كلية النصور الجامعة
Al-Fiqh University College	55	3	52	28	2	26	0	0	27	1	26	كلية الفقه الجامعة
Bilad Al-Rafidain University College	37	7	30	0	0	0	1	0	36	7	29	كلية بلاد الرافدين الجامعة

Table (233) con.

تابع جدول (233)

College	المجموع		تاركون		مؤجلون		راسبون		الكلية	
	Total	انث	مجموع ذكور	انث	مجموع ذكور	انث	مجموع ذكور	انث		
	Total Female	Male	Total Female	Male	Total Female	Male	Total Female	Male		
National university for sciences and Technology										
Medical & Healthy Tenchical	26	7	19	0	0	0	0	0	7	19
Total National university for sciences and Technology	26	7	19	0	0	0	0	0	7	19
Al-Amal College										
Al-Basarah for sciences & Technology	122	14	108	0	0	0	0	0	14	108
Orok university	2	0	2	0	0	0	0	0	2	0
Engineering	14	8	6	1	1	0	1	0	12	7
Medical & Healthy Tenchical	18	3	15	0	0	0	1	0	17	2
Management & economic	3	3	0	0	0	0	0	0	3	3
Law	1	1	0	0	0	0	0	0	1	1
Applied arts	38	15	23	1	1	0	2	1	35	13
Total Orok university	43	15	28	0	0	0	0	0	43	15
Al - Hadi University										
Al-Bain University										
Technology of pathologic anatomy	3	3	0	0	0	0	1	1	2	2
Business management	13	1	12	0	0	0	0	0	13	1
Law	21	3	18	0	0	0	1	1	20	2
Total Al-Bain University	37	7	30	0	0	0	2	2	35	5
Warth Al-Anbia College										
Engineering	4	0	4	0	0	0	0	0	4	0
Management & economic	7	2	5	0	0	0	1	0	6	2
Law	16	5	11	0	0	0	0	0	16	5
Islamic science	13	6	7	0	0	0	1	1	12	5
Total Warth Al-Anbia College	40	13	27	0	0	0	2	1	38	12

تابع جدول (233) con.

College	المجموع		تاركون		مؤجلون		راسبون		الكلية			
	Total	اناث	اناث	ذكور	اناث	ذكور	اناث	ذكور				
	Total	Female	Male	Total	Female	Male	Total	Female		Male		
Mustafa Al-Ameen College									جامعة مصطفى الأمين			
Literature	8	1	7	0	0	0	0	8	1	7		
Law	12	2	10	0	0	0	0	12	2	10		
jurisprudence	6	1	5	2	1	1	0	0	4	4		
Total Mustafa Al-Ameen College	26	4	22	2	1	1	0	0	24	3	21	
University Al-Manara medical science	2	0	2	0	0	0	0	0	2	0	2	
University AL eamarat College	8	0	8	0	0	0	1	0	1	7	0	7
jannat Iraq college for humanities	7	1	6	0	0	0	0	0	7	1	6	
Total evening studies	6110	1075	5035	284	42	242	165	35	130	5661	998	4663
	14111	3210	10901	859	246	613	439	102	337	12813	2862	9951
									كلية جنات العراق للعلوم الإنسانية		مجموع الدراسات المسائية	
											مجموع الكلي	

عدد الطلبة العرب الراستين والمؤجلين والتاركين في التعليم الجامعي الأولي في الكليات الأهلية موزعين حسب الكلية و الجنس للعام الدراسي 2019/2018

Number of arab students failures ,postponed and leaving in academical teaching of private colleges distributed by college and gender for 2018/2019

جدول (234) عدد الطلبة العرب الراستين والمؤجلين والتاركين في التعليم الجامعي الأولي في الكليات الأهلية موزعين حسب الكلية و الجنس للعام الدراسي 2019/2018

College	المجموع		تاركون		مؤجلون		راستين		الكلية
	Total	اناث	ذكور	اناث	ذكور	اناث	ذكور	اناث	
<b>Morning studies</b>	<b>Total Female</b>	<b>Male</b>	<b>Total</b>	<b>Female</b>	<b>Male</b>	<b>Total</b>	<b>Female</b>	<b>Male</b>	
Al-Rafidain university College	7	1	6	0	0	0	0	7	1
Al-maamun University College	1	1	0	0	0	0	0	1	1
Al-Isra'a University College	1	1	0	0	0	0	0	1	1
Al-ketab University College	1	1	0	0	0	0	0	1	1
Pharmacentics	1	1	0	0	0	0	0	1	1
Total Al-ketab University	1	1	0	0	0	0	0	1	1
Total Morning studies	10	4	6	0	0	0	0	10	4
<b>Evening studies</b>									
Al-Rafidain university College	1	0	1	0	0	0	0	1	0
Baghdad college of economic science	1	0	1	0	0	0	0	1	0
Total evening studies	2	0	2	0	0	0	0	2	0
Total	12	4	8	0	0	0	0	12	4

عدد الطلبة المشتركين في الامتحان النهائي في التعليم الجامعي الاولي في الكليات الاهلية موزعين حسب الكلية و الجنسية و الجنس للعام الدراسي 2019/2018

Number of participated students in final exam in academical teaching of private college distributed by college nationality and gender for 2018/2019

جدول (235) عدد الطلبة المشتركين في الامتحان النهائي في التعليم الجامعي الاولي في الكليات الاهلية موزعين حسب الكلية و الجنسية و الجنس للعام الدراسي 2019/2018

College	المجموع Total		عرب Arab		عراقيون Iraqis		الكلية			
	المجموع Total	اناث Female	ذكور Male	مجموع Total	اناث Female	ذكور Male				
Morning studies							دراسات الصباحية			
Al-mansor University College	2385	925	1460	5	3	2	2380	922	1458	كلية المنصور الجامعة
Al-turath University College	3049	1126	1923	2	1	1	3047	1125	1922	كلية التراث الجامعة
Al-raffidain University College	5541	2361	3180	4	3	1	5537	2358	3179	كلية الرفدين الجامعة
Al-ma'mon University College	4185	1527	2658	6	3	3	4179	1524	2655	كلية المأمون الجامعة
Baghdad college of economic science	3127	1006	2121	1	1	0	3126	1005	2121	كلية بغداد للعلوم الاقتصادية
baghdad medical sciences	843	555	288	1	1	0	842	554	288	بغداد للعلوم الطبية
Al-hadbaaa University College	803	267	536	0	0	0	803	267	536	كلية الحياء الجامعة
Shat Al-arab University College	2328	760	1568	0	0	0	2328	760	1568	كلية شط العرب الجامعة
Al-yarmook University College	1478	739	739	0	0	0	1478	739	739	كلية اليرموك الجامعة
Al-ma'aref University College	2319	646	1673	0	0	0	2319	646	1673	كلية المعارف الجامعة
Dejla University College	4965	1737	3228	7	3	4	4958	1734	3224	كلية دجلة الجامعة
Islamic University College (Al-Najaf)										الجامعة الاسلامية فرع النجف
Dentistry	41	21	20	0	0	0	41	21	20	طب الاسنان
Pharmacentics	105	58	47	0	0	0	105	58	47	الصيدلة
Technical engineering College	410	93	317	0	0	0	410	93	317	كلية الهندسة التقنية
Medical Tenchical College	406	166	240	0	0	0	406	166	240	كلية التقنيات الطبية
Education College	641	330	311	0	0	0	641	330	311	كلية التربية
Media college	110	12	98	0	0	0	110	12	98	كلية الاعلام
Islamic University College	1175	210	965	0	0	0	1175	210	965	كلية القانون و العلوم السياسية
Al-salam University College	709	370	339	0	0	0	709	370	339	كلية العلوم الإسلامية
Madena't al ilim University College (Al-Najaf)	3597	1260	2337	0	0	0	3597	1260	2337	مجموع الجامعة الإسلامية فرع النجف

Table (235) con.

تابع جدول (235)

College	المجموع		عرب		عراقيون		الكلية
	Total	Female	Total	Female	Total	Female	
Islamic University (AL- diwaiya)							الجامعة الإسلامية فرع الديوانية
engineering College	38	10	28	0	0	28	كلية الهندسة
Medical Tenchical College	101	63	38	0	0	38	كلية التقنيات الطبية
Ebucation College	69	36	33	0	0	33	كلية التربية
faculty of law and political science	77	18	59	0	0	59	كلية القانون و العلوم السياسية
Islamic University College	52	29	23	0	0	23	كلية العلوم الإسلامية
Total Islamic University (AL- diwaiya)	337	156	181	0	0	181	مجموع الجامعة الإسلامية فرع الديوانية
Islamic University (Babil)							الجامعة الإسلامية فرع بابل
engineering College	25	3	22	0	0	22	كلية الهندسة
Medical Tenchical College	17	9	8	0	0	8	كلية التقنيات الطبية
Ebucation College	50	26	24	0	0	24	كلية التربية
Islamic University College	49	17	32	0	0	32	كلية العلوم الإسلامية
Total Islamic University (Babil)	141	55	86	0	0	86	مجموع الجامعة الإسلامية فرع بابل
Islamic University College							الكلية الإسلامية الجامعة
Dentistry	41	21	20	0	0	20	طب الأسنان
Pharmacentics	105	58	47	0	0	47	الصيدلة
Facyty of medicaltechnology	473	106	367	0	0	367	كلية التقنيات الطبية
College of technical engineering	524	238	286	0	0	286	كلية الهندسة التقنية
Facyty of Ebucation	760	392	368	0	0	368	كلية التربية
Media	110	12	98	0	0	98	كلية الاعلام
faculty of law and political science	1252	228	1024	0	0	1024	كلية القانون و العلوم السياسية
Islamic University College	810	416	394	0	0	394	كلية العلوم الإسلامية
Total Islamic University College	4075	1471	2604	0	0	2604	مجموع الجامعة الإسلامية
Al-salam University College	1688	606	1082	0	0	1082	كلية السلام الجامعة
Madena't al elim University College	1983	876	1107	0	0	1107	كلية مدينة العلم الجامعة



Table (235) con.

College	المجموع		عرب		عراقيون		الكلية
	Total	اناث	ذكور	اناث	ذكور	اناث	
المجموع	Total	اناث	ذكور	اناث	ذكور	اناث	
المجموع	Total	Female	Male	Total	Female	Male	
AL-kafeel University College							كلية الكفيل الجامعة
Dentistry	838	484	354	0	0	838	طب الاسنان
Pharmaceutics	716	440	276	0	0	716	الصيدلة
technical engineering	235	78	157	0	0	235	كلية الهندسة التقنية
Medical and health sciences	545	325	220	0	0	545	كلية التقنيات الطبية والصحية
Law	246	64	182	0	0	246	القانون
Religious tourism department	55	2	53	0	0	55	قسم السياحة الدينية
Media	108	20	88	0	0	108	قسم الاعلام
Islamic law	94	49	45	0	0	94	قسم الشريعة
Total AL-kafeel University College	2837	1462	1375	0	0	2837	مجموع جامعة الكفيل
Ahal-albait University							جامعة اهل البيت الالهية
Literature college	380	204	176	1	1	379	كلية الآداب
Al-share'aa college	272	119	153	0	0	272	كلية العلوم الاسلامية
Law college	286	94	192	0	0	286	كلية القانون
Pharmaceutics	292	177	115	0	0	292	كلية الصيدلة
Dentistry	89	44	45	0	0	89	طب الاسنان
Faculty of medical technology	66	24	42	0	0	66	كلية التقنيات الطبية
Total Ahal-albait University	1385	662	723	1	1	1384	مجموع جامعة اهل البيت الالهية
Altoosy college	635	292	343	0	0	635	كلية الشيخ الطوسي
Gafar al-sadeq University (Baghdad)							جامعة جعفر الصادق (فروع بغداد)
Information technology	401	118	283	0	0	401	تكنولوجيا المعلومات
Administrative and financial sciences	1236	298	938	0	0	1236	العلوم الادارية والمحاسبة
Literature	1793	886	907	0	0	1793	الآداب
Law	873	293	580	0	0	873	القانون
Total Gafar al-sadeq University (Baghdad)	4303	1595	2708	0	0	4303	مجموع جامعة الامام جعفر الصادق (ع)



Table (235) con.

تابع جدول (235)

College	المجموع		عرب		عراقيون		الكلية
	Total	ذكور	Arab	Iraqis	Female	Male	
Gafar al-sadeq University (Daila)							جامعة جعفر الصادق (فرع ديالى)
Literature	47	17	30	0	47	17	30
Law	28	8	20	0	28	8	20
Total Gafar al-sadeq University(Daila)	75	25	50	0	75	25	50
Gafar al-sadeq University (Dejeel)							جامعة جعفر الصادق (فرع الديجيل)
Information technology	25	14	11	0	25	14	11
Administrative and financial sciences	53	13	40	0	53	13	40
Literature	53	32	21	0	53	32	21
Law	16	0	16	0	16	0	16
Total Gafar al-sadeq University (Dejeel)	147	59	88	0	147	59	88
Gafar al-sadeq University (Al-Najaf)							جامعة جعفر الصادق (فرع النجف)
Information technology	54	14	40	0	54	14	40
Medical & Healthy Tenchical College	49	31	18	0	49	31	18
Administrative and financial sciences	136	38	98	0	136	38	98
Literature	228	123	105	0	228	123	105
Law	167	41	126	0	167	41	126
Total Gafar al-sadeq University (Al-Najaf)	634	247	387	0	634	247	387
Gafar al-sadeq University (Thi qar)							جامعة جعفر الصادق (فرع ذي قار)
Information technology	101	26	75	0	101	26	75
Administrative and financial sciences	58	25	33	0	58	25	33
Literature	120	49	71	0	120	49	71
Law	43	17	26	0	43	17	26
Total Gafar al-sadeq University (Thi qar)	322	117	205	0	322	117	205

Table (235) con.

تابع جدول (235)

College	المجموع Total	عرب Arab		عراقيون Iraqis		الكلية			
		إناث Female	ذكور Male	إناث Female	ذكور Male				
Gafar al-sadeq University(Karkuk)						جامعة جعفر الصادق (فرع كركوك)			
Information technology	38	5	33	0	0	38	5	33	تكنولوجيا المعلومات
Medical & Healthy Trenchical College	25	9	16	0	0	25	9	16	تقنيات الطبية والصحية
Administrative and financial sciences	46	17	29	0	0	46	17	29	العلوم الإدارية والمالية
Literature	68	25	43	0	0	68	25	43	الاداب
Law	24	3	21	0	0	24	3	21	القانون
Total Gafar al-sadeq University(Karkuk)	201	59	142	0	0	201	59	142	مجموع جامعة جعفر الصادق (فرع كركوك)
Gafar al-sadeq University (Missan)									جامعة جعفر الصادق (فرع ميسان)
Information technology	147	18	129	0	0	147	18	129	تكنولوجيا المعلومات
Administrative and financial sciences	361	60	301	0	0	361	60	301	العلوم الإدارية والمالية
Literature	276	125	151	0	0	276	125	151	الاداب
Law	53	9	44	0	0	53	9	44	القانون
Total Gafar al-sadeq University(Missan)	837	212	625	0	0	837	212	625	مجموع جامعة جعفر الصادق (فرع ميسان)
Gafar al-sadeq University (Muthana)									جامعة جعفر الصادق (فرع المثنى)
Information technology	81	41	40	0	0	81	41	40	تكنولوجيا المعلومات
Literature	524	249	275	0	0	524	249	275	الاداب
Law	132	31	101	0	0	132	31	101	القانون
Total Gafar al-sadeq University (Muthana)	737	321	416	0	0	737	321	416	مجموع جامعة جعفر الصادق (فرع المثنى)
Total Gafar al-sadeq University	7256	2635	4621	0	0	7256	2635	4621	جامعة جعفر الصادق الاجمالي
Information technology	822	222	600	0	0	822	222	600	تكنولوجيا المعلومات
Medical & Healthy Trenchical College	99	54	45	0	0	99	54	45	تقنيات الطبية والصحية
Administrative and financial sciences	1890	451	1439	0	0	1890	451	1439	العلوم الإدارية والمالية
Literature	3109	1506	1603	0	0	3109	1506	1603	الاداب
Law	1336	402	934	0	0	1336	402	934	القانون
Total Gafar al-sadeq University(total)	7256	2635	4621	0	0	7256	2635	4621	مجموع جامعة جعفر الصادق (الاجمالي)

Table (235) con.

College	الجميع		عرب		عراقيون		الكلية		
	Total		Arab		Iraqi's				
	مجموع	اناث	مجموع	اناث	مجموع	اناث			
	Total	Female	Male	Total	Female	Male			
Al-rasheed University College	3252	1801	1451	0	0	3252	1801	1451	كلية الرشيد الجامعة
Al-iraq University College	691	162	529	0	0	691	162	529	كلية العراق الجامعة
Sader al-iraq University College	523	257	266	0	0	523	257	266	كلية صدر العراق الجامعة
Al-qalam University College	1176	464	712	2	1	1174	463	711	كلية القلم الجامعة
Al-hussain for engineering	841	362	479	0	0	841	362	479	كلية الحسين (ع) الهندسية
Al-hekma University College	408	243	165	0	0	408	243	165	كلية الحكمة الجامعة
Al-mustakbal University College	4266	1398	2868	0	0	4266	1398	2868	كلية المستقبل الجامعة
Al-hilla University College	2045	657	1388	0	0	2045	657	1388	كلية الحلة الجامعة
Religion basics University College	2174	1185	989	0	0	2174	1185	989	كلية اصول الدين الجامعة
Al-isra'a University College	10809	4211	6598	6	3	10803	4208	6595	كلية الاسراء الجامعة
Al-safwa University College	2356	1039	1317	0	0	2356	1039	1317	كلية الصفوة الجامعة
Al-ketab University College									كلية الكتاب الجامعة
Dentistry	659	333	326	0	0	659	333	326	طب الاسنان
Pharmaceutics	386	213	173	1	1	385	212	173	الصيدلة
Nursing	63	9	54	0	0	63	9	54	التدريب
Engineering	68	8	60	0	0	68	8	60	الهندسة
Technical engineering	243	54	189	1	1	242	53	189	التقنية الهندسية
Medical technology	995	357	638	0	0	995	357	638	التقنية الطبية
Administrative and financial sciences	190	62	128	0	0	190	62	128	العلوم الادارية والمالية
Education	249	96	153	0	0	249	96	153	التربية
Law and international relations	244	53	191	0	0	244	53	191	القانون والملاقات الدولية
Total Al-ketab University	3097	1185	1912	2	2	3095	1183	1912	مجموع جامعة الكتاب

Table (235) con.

تابع جدول (235)

College	المجموع		عرب		عراقيون		الكلية			
	Total	اناث	Arab	اناث	Iraqi's	اناث				
	مجموع	ذكور	مجموع	ذكور	مجموع	ذكور				
	Total	Female	Male	Total	Female	Male				
Alkut University College	1712	722	990	0	0	0	1712	722	990	كلية الكوت الجامعة
Al-mustafa University College	1287	618	669	0	0	0	1287	618	669	كلية المصطفى الجامعة
Mazaya University College	2182	1022	1160	0	0	0	2182	1022	1160	كلية مزايا الجامعة
Al-noor University College	1414	598	816	1	0	1	1413	598	815	كلية النور الجامعة
Al-farahidee University College										كلية الفراهيدي الجامعة
Dentistry	318	188	130	0	0	0	318	188	130	كلية طب الاسنان
Pharmaceutics	445	316	129	0	0	0	445	316	129	كلية الصيدلة
Technical engineering College	486	76	410	2	1	1	484	75	409	الكلية التقنية الهندسية
Medical technology College	952	462	490	1	1	0	951	461	490	الكلية التقنية الطبية
Faculty of administration and economics	606	201	405	0	0	0	606	201	405	كلية الإدارة والاقتصاد
Education College	858	341	517	1	1	0	857	340	517	كلية التربية
Media college	275	66	209	0	0	0	275	66	209	كلية الاعلام
Law college	338	134	204	1	1	0	337	133	204	كلية القانون
Total Al-farahidee University	4278	1784	2494	5	4	1	4273	1780	2493	مجموع جامعة الفراهيدي
Al-kunoc university college	973	372	601	0	0	0	973	372	601	كلية الكونز الجامعة
Al-Farabi University College	3195	1304	1891	0	0	0	3195	1304	1891	كلية الفارابي الجامعة
Al-Bani University College	261	124	137	0	0	0	261	124	137	كلية الباني الجامعة
Al-Taff University College	145	38	107	0	0	0	145	38	107	كلية الطف الجامعة
Al-Zahrewi University College	2302	1292	1010	0	0	0	2302	1292	1010	كلية الزهراوي الجامعة
Al-Nukhba University College	216	86	130	0	0	0	216	86	130	كلية النخبة الجامعة
Al-Nusoor University College	2301	926	1375	0	0	0	2301	926	1375	كلية النصور الجامعة
Bilad Al-Rafidain University College	2372	835	1537	0	0	0	2372	835	1537	كلية بلاد الرافدين الجامعة

Table (235) con.

College	الجموع		عرب		عراقيون		الكلية		
	Total	Female	Male	Total	Female	Male			
National university for sciences and Technology							الجامعة الوطنية للعلوم والتقني لوجيا الاهلية		
Dentistry	276	141	135	0	0	276	141	135	طب الأسنان
pharmacentics	293	176	117	0	0	293	176	117	الصيدلة
Nursing	142	45	97			142	45	97	التعريض
Medical & Healthy Tenchical College	88	44	44	0	0	88	44	44	تقنيات الطبية والصحية
Total National university for sciences and Technology	799	406	393	0	0	799	406	393	مجموع الجامعة الوطنية للعلوم والتقني لوجيا الاهلية
Al-amall University College	206	103	103	0	0	206	103	103	كلية الاحل الجامعة
college of science and technology	531	172	359	0	0	531	172	359	كلية البصرة للعلوم والتقني لوجية الاهلية
Orak of university									جامعة اوراك الاهلية
Dentistry	691	407	284	0	0	691	407	284	طب الأسنان
Pharmacentics	751	458	293	0	0	751	458	293	الصيدلة
Pharmacentics	107	48	59	0	0	107	48	59	الهندسة
Medical and health sciences	627	380	247	0	0	627	380	247	العلوم الطبية والصحية
Adminstration and economics	304	134	170	0	0	304	134	170	الإدارة والاقتصاد
Law	303	97	206	0	0	303	97	206	القانون
Applied arts	55	24	31	0	0	55	24	31	الفنون التطبيقية
Total Orak of university	2838	1548	1290	0	0	2838	1548	1290	مجموع جامعة اوراك الاهلية
AL- Hadi university College	497	218	279	0	0	497	218	279	كلية الهادي الجامعة
Bayan of university									جامعة البيان
Dentistry	189	97	92	0	0	189	97	92	طب اسنان
Pharmacentics	556	331	225	0	0	556	331	225	الصيدلة
Nursing	250	97	153	0	0	250	97	153	التعريض

تابع جدول (235)

Table (235) con.

تابع جدول (235)

College	المجموع Total		عرب Arab		عراقيون Iraqi's		الكلية		
	مجموع Total	اناث Female	ذكور Male	مجموع Total	اناث Female	ذكور Male			
Techniques for pathological analysis	342	179	163	0	0	342	179	163	تقنيات التحليلات المرضية
business management	345	151	194	0	0	345	151	194	ادارة الاعمال
law	260	112	148	0	0	260	112	148	القانون
Total Bayan of university	1942	967	975	0	0	1942	967	975	مجموع جامعة البين
University-warth al "anbia"									جامعة وارث الانبياء
Nursing	321	94	227	0	0	321	94	227	التربية
Engineering	344	126	218	0	0	344	126	218	الهندسة
Administration and economics	490	177	313	0	0	490	177	313	الادارة والاقتصاد
law	316	66	250	0	0	316	66	250	القانون
Islamic science	85	54	31	0	0	85	54	31	العلوم الاسلامية
university-warth al"anbia"	1556	517	1039	0	0	1556	517	1039	مجموع جامعة وارث الانبياء
Mostafa Al-aminUniversity									جامعة مصطفى الامين
Literature	17	9	8	0	0	17	9	8	الاداب
law	33	22	11	0	0	33	22	11	القانون
jurisprudence	94	64	30	0	0	94	64	30	الفتا
Total Mostafa Al-aminu niversity	144	95	49	0	0	144	95	49	مجموع جامعة مصطفى الامين
University Assyria College	497	315	182	0	0	497	315	182	كلية اشور الجامعة
University AL -eamid									جامعة العميد
Medicine	518	247	271	0	0	518	247	271	الطب
Pharmaceutics	373	233	140	0	0	373	233	140	طب الانسان
Nursing	220	38	182	0	0	220	38	182	التربية
Total University AL -eamid	1111	518	593	0	0	1111	518	593	مجموع جامعة العميد



Table (235) con.

تابع جدول (235)

College	المجموع Total		عرب Arab		عراقيون Iraqi's		الكلية الكلية		
	مجموع Total	الناث Female	ذكور Male	مجموع Total	الناث Female	ذكور Male			
University Al-Manara medical science	1320	765	555	0	0	1320	765	555	كلية المنارة للعلوم الطبية
University AL eye									جامعة العين
Pharmaceutics	407	241	166	0	0	407	241	166	طب الأسنان
Pharmaceutics	391	233	158	0	0	391	233	158	الصيدلة
Oil Engineering	94	31	63	0	0	94	31	63	هندسة النفط
Medical & Healthy Tenchical	250	154	96	0	0	250	154	96	التقنيات الطبية والصحية
physical education and sports science	87	11	76	0	0	87	11	76	التربية البدنية وعلوم الرياضة
Total University AL eye	1229	670	559	0	0	1229	670	559	مجموع جامعة العين
University middle east College	28	7	21	0	0	28	7	21	كلية الشرق الأوسط الجامعة
University AL eamarat College	194	42	152	0	0	194	42	152	كلية العمارة الجامعة
jannat iraq college for humanities	25	2	23	0	0	25	2	23	كلية جنات العراق للعلوم الإنسانية
Total morning studies	118075	48683	69392	43	25	118032	48658	69374	مجموع الدراسات الصباحية
Evening studies									دراسات المسائية
Al-turath University College	1134	315	819	2	0	1132	315	817	كلية التراث الجامعة
Al-rafidain University College	1392	363	1029	0	0	1392	363	1029	كلية الرافدين الجامعة
Al-ma'amonUniversity College	1653	438	1215	0	0	1653	438	1215	كلية المأمون الجامعة
Baghdad college of economic science	968	364	604	3	0	965	364	601	كلية بغداد للعلوم الاقتصادية
Al-hadbaaa University College	797	90	707	0	0	797	90	707	كلية الحياء الجامعة
Shat Al-arab University College	1065	258	807	0	0	1065	258	807	كلية شط العرب الجامعة
Al-yarmook University College	201	23	178	0	0	201	23	178	كلية اليرموك الجامعة
Al-ma'aref University College	1258	164	1094	0	0	1258	164	1094	كلية المعارف الجامعة
Dejla University College	1428	293	1135	3	0	1425	293	1132	كلية دجلة الجامعة

Table (235) con.

تابع جدول (235)

College	الجموع		عرب		عراقيون		الكلية
	Total	اناث	Arab	اناث	Iraqi's	اناث	
	مجموع	ذكور	مجموع	ذكور	مجموع	ذكور	
	Total	Female	Male	Total	Female	Male	
Islamic University							الجامعة الإسلامية فرع النجف
Medical Tenchical College	385	24	361	0	385	24	كلية التقنيات الطبية
Engineering Tenchical College	69	30	39	0	69	30	كلية الهندسة التقنية
Education College	160	63	97	0	160	63	كلية التربية
Media College	184	19	165	0	184	19	كلية الاعلام
Faculty of law and political science	527	43	484	0	527	43	كلية القانون و العلوم السياسية
Islamic University College	700	199	501	0	700	199	كلية العلوم الإسلامية
Total Islamic University College	2025	378	1647	0	2025	378	مجموع الجامعة الإسلامية فرع النجف
Islamic University							الجامعة الإسلامية فرع البوائية
Engineering College	27	5	22	0	27	5	كلية الهندسة
faculty of law and political science	7	2	5	0	7	2	كلية القانون و العلوم السياسية
Education College	96	12	84	0	96	12	كلية التربية
Islamic University College	82	31	51	0	82	31	كلية العلوم الإسلامية
Total Islamic University College	212	50	162	0	212	50	مجموع الجامعة الإسلامية فرع البوائية
Islamic University							الجامعة الإسلامية فرع بابل
Engineering College	56	5	51	0	56	5	كلية الهندسة
Education College	10	8	2	0	10	8	كلية التربية
Faculty of law and political science	89	3	86	0	89	3	كلية القانون و العلوم السياسية
Islamic University College	108	25	83	0	108	25	كلية العلوم الإسلامية
Total Islamic University College	263	41	222	0	263	41	مجموع الجامعة الإسلامية فرع بابل
Total Islamic University College	2500	469	2031	0	2500	469	مجموع الجامعة الإسلامية
Islamic University College							الكلية الإسلامية الجامعة
Technical engineering of College	468	34	434	0	468	34	كلية الهندسة التقنية
Medical technology College	69	30	39	0	69	30	كلية التقنيات الطبية



Table (235) con.

تابع جدول (235)

College	الجموع		عرب		عراقيون		الكلية		
	Total	اناث	ذكور	اناث	ذكور	اناث			
Faculty of Education College	177	73	104	0	0	177	73	104	كلية التربية
Media College	184	19	165	0	0	184	19	165	كلية الاعلام
Faculty of law and political science	712	58	654	0	0	712	58	654	كلية القانون والعلوم السياسية
Islamic University College	890	255	635	0	0	890	255	635	كلية العلوم الاسلامية
Total Islamic University College	2500	469	2031	0	0	2500	469	2031	مجموع الجامعة الاسلامية
Al-salam University College	2320	570	1750	0	0	2320	570	1750	كلية السلام الجامعة
Madenat al elim University College	542	157	385	0	0	542	157	385	كلية مدينة العلم الجامعة
AL-kafeel University College									كلية الكفيل الجامعة
Technical engineering of College	115	13	102	0	0	115	13	102	كلية الهندسة التقنية
Medical & Healthy Tenchical College	302	144	158	0	0	302	144	158	كلية التقنيات الطبية والصحية
Law	73	15	58	0	0	73	15	58	القانون
Religious tourism deaptement	65	13	52	0	0	65	13	52	قسم السياحة الدينية
Media college	62	9	53	0	0	62	9	53	قسم الاعلام
Islamic law	77	36	41	0	0	77	36	41	قسم الشريعة
Total AL-kafeel University	694	230	464	0	0	694	230	464	مجموع جامعة الكفيل
Ahal-albait University College									جامعة اهل البيت الالهية
Literature College	124	28	96	1	1	123	27	96	كلية الآداب
Islamic University College	213	62	151	0	0	213	62	151	كلية العلوم الاسلامية
Law College	158	30	128	0	0	158	30	128	كلية القانون
Total Ahal-albait University	495	120	375	1	1	494	119	375	مجموع جامعة اهل البيت الالهية
Altoosy College	411	162	249	1	1	410	162	248	كلية الشيخ الطوسي

Table (235) con.

تابع جدول (235)

College	الجموع		عرب		عراقيون		الكلية	
	Total	اناث	اناث	ذكور	اناث	ذكور		
Gafar al-sadeq University (Baghdad)							جامعة الامام جعفر الصادق (ع) (فرع بغداد)	
Information technology	239	39	200	0	0	239	39	200
Administrative and financial sciences	328	71	257	0	0	328	71	257
Literature	955	274	681	0	0	955	274	681
Law	708	132	576	0	0	708	132	576
Total Gafar al-sadeq University(Baghdad)	2230	516	1714	0	0	2230	516	1714
Gafar al-sadeq University (Daila)								جامعة جعفر الصادق (فرع ديالى)
Literature	143	39	104	0	0	143	39	104
Law	55	9	46	0	0	55	9	46
Total Gafar al-sadeq University (Daila)	198	48	150	0	0	198	48	150
Gafar al-sadeq University (Dejeel)								جامعة جعفر الصادق (فرع الديجيل)
Medical & Healthy Tenchical	31	7	24	0	0	31	7	24
Administrative and financial sciences	67	18	49	0	0	67	18	49
Literature	223	57	166	0	0	223	57	166
Law	149	11	138	0	0	149	11	138
Total Gafar al-sadeq University (Dejeel)	470	93	377	0	0	470	93	377
Gafar al-sadeq University (Al-Najaf)								جامعة جعفر الصادق (فرع النجف)
Information technology	53	4	49	0	0	53	4	49
Medical & Healthy Tenchical	11	3	8	0	0	11	3	8
Administrative and financial sciences	11	0	11	0	0	11	0	11
Literature	72	19	53	0	0	72	19	53
Law	91	7	84	0	0	91	7	84
Total Gafar al-sadeq University(Al-Najaf)	238	33	205	0	0	238	33	205
								مجموع جامعة جعفر الصادق (فرع النجف)

Table (235) con.

تابع جدول (235)

College	الجموع		عرب		عراقيون		الكليات	
	Total	Total	Arab	Iraqi's	اناث	ذكور		
	مجموع	اناث	ذكور	مجموع	اناث	ذكور		
	Total	Female	Male	Total	Female	Male		
Gafar al-sadeq University (Thi qar)							جامعة جعفر الصادق (فرع ذي قار)	
Information technology	174	8	166	0	0	174	8	166
Administrative and financial sciences	19	3	16	0	0	19	3	16
Literature	164	27	137	0	0	164	27	137
Law	53	8	45	0	0	53	8	45
Total Gafar al-sadeq University (Thi qar)	410	46	364	0	0	410	46	364
Gafar al-sadeq University (Karkuk)								
Information technology	304	15	289	0	0	304	15	289
Financial administrative	21	6	15	0	0	21	6	15
Literature	100	25	75	0	0	100	25	75
Law	64	14	50	0	0	64	14	50
Total Gafar al-sadeq University (Karkuk)	489	60	429	0	0	489	60	429
Gafar al-sadeq University (Missan)								
Information technology	219	7	212	0	0	219	7	212
Administrative and financial sciences	270	35	235	0	0	270	35	235
Literature	225	48	177	0	0	225	48	177
Law	46	5	41	0	0	46	5	41
Total Gafar al-sadeq University (Missan)	760	95	665	0	0	760	95	665
Gafar al-sadeq University (Muthana)								
Information technology	65	2	63	0	0	65	2	63
Literature	260	52	208	0	0	260	52	208
Law	81	12	69	0	0	81	12	69
Total Gafar al-sadeq University (Muthana)	406	66	340	0	0	406	66	340

Table (235) con.

College	المجموع		عرب		عراقيين		الكلية		
	Total		Arab		Iraqis				
	مجموع	الاناث	مجموع	الاناث	مجموع	الاناث			
Total	Female	Male	Total	Female	Male	Total	Female	Male	
Total Gafar al-sadeq University							جامعة جعفر الصادق (الإجمالي)		
Information technology	1054	75	979	0	0	1054	75	979	جامعة جعفر الصادق (الإجمالي)
Medical & Health Tenchical	42	10	32	0	0	42	10	32	تكنولوجيا المعلومات
Administrative and financial sciences	716	133	583	0	0	716	133	583	تقنيات الطبية والصحية
Literature	2142	541	1601	0	0	2142	541	1601	العلوم الإدارية والمالية
Law	1247	198	1049	0	0	1247	198	1049	الاداب
Total Gafar al-sadeq University(total)	5201	957	4244	0	0	5201	957	4244	القانون
Al-rasheed University College	653	202	451	0	0	653	202	451	مجموع جامعة جعفر الصادق (الإجمالي)
Al-iraq University College	253	25	228	0	0	253	25	228	كلية الرشيد الجامعة
Sader al-iraq University College	122	38	84	0	0	122	38	84	كلية العراق الجامعة
Al-qalam University College	842	205	637	2	2	840	205	635	كلية صدر العراق الجامعة
Al-hussain for engineering	92	14	78	0	0	92	14	78	كلية القلم الجامعة
Al-hekma University College	438	141	297	0	0	438	141	297	كلية الحسين (ع) الهندسية
Al-mustakbal University College	3143	671	2472	0	0	3143	671	2472	كلية الحكمة الجامعة
Al-Imam University College	953	238	715	0	0	953	238	715	كلية الامام الجامعة
Al-hilia University College	923	277	646	0	0	923	277	646	كلية المستقبل الجامعة
Religion basics University College	689	250	439	0	0	689	250	439	كلية الحياة الجامعة
Al-israa University College	3573	1020	2553	0	0	3573	1020	2553	كلية اصول الدين الجامعة
Al-safwa University College	355	86	269	0	0	355	86	269	كلية الاسراء الجامعة
Al-kebab University College									كلية الكebab الجامعة
Nursing	85	16	69	0	0	85	16	69	كلية الكتاب الجامعة
Engineering	129	4	125	0	0	129	4	125	التعريف
									الهندسية

Table (235) cont.

تابع جدول (235)

College	المجموع		عرب		عراقيون		الكلية		
	Total	Female	Male	Total	Female	Male			
Medical technology	99	23	76	0	0	99	23	76	الكلية الهندسية
Medical Tenchical	134	36	98	0	0	134	36	98	التقنية الطبية
Administrative and financial sciences	85	21	64	0	0	85	21	64	العلوم الإدارية والمالية
Ebucation	78	15	63	0	0	78	15	63	التربية
Law and international relations	401	53	348	0	0	401	53	348	القانون والعلاقات الدولية
Total Al-ketab University	1011	168	843	0	0	1011	168	843	مجموع جامعة الكتاب
Al-kut University College	1019	214	805	0	0	1019	214	805	كلية الكوت الجامعة
Al-mustafa University College	797	235	562	2	1	795	234	561	كلية مصطفى الجامعة
Mazaya University College	1610	327	1283	0	0	1610	327	1283	كلية مزيا الجامعة
Al-noor University College	404	85	319	0	0	404	85	319	كلية النور الجامعة
Al-farahidee University College									كلية الفراهيدي الجامعة
Medical technology College	80	8	72	0	0	80	8	72	الكلية التقنية الهندسية
Faculty of Ebucation college	165	49	116	0	0	165	49	116	الكلية التقنية الطبية
Faculty of administration and economics	77	36	41	0	0	77	36	41	كلية الإدارة والاقتصاد
Ebucation collegey	371	87	284	0	0	371	87	284	كلية التربية
Media College	166	21	145	0	0	166	21	145	كلية الاعلام
Law collegey	299	78	221	0	0	299	78	221	كلية القانون
Total Al-farahidee University	1158	279	879	0	0	1158	279	879	مجموع جامعة الفراهيدي
Al-kunoc university college	1186	202	984	0	0	1186	202	984	كلية الكونز الجامعة
Al-farabee University College	1019	331	688	0	0	1019	331	688	كلية الفراهيدي الجامعة
Al-Bani University College	164	64	100	0	0	164	64	100	كلية الباني الجامعة

Table (235) con.

تابع جدول (235)

College	المجموع Total		عرب Arab		عراقيون Iraqis		الكلية
	مجموع	اناث	مجموع	اناث	مجموع	اناث	
	Total	Female	Total	Female	Total	Female	
Al-Taft University College	225	23	202	0	225	23	كلية الطف الجامعة
Al-Nukhba University College	601	74	527	0	601	74	كلية النخبة الجامعة
Al-Nusoor University College	1991	555	1436	3	1988	554	كلية النصور الجامعة
Al-Fiqh University College	247	64	183	0	247	64	كلية الفقه الجامعة
Blad Al-Rafidain University College	1066	173	893	0	1066	173	كلية بلاد الرافدين الجامعة
National university for sciences and Technology							الجامعة الوطنية للعلوم والتكنولوجيا الأهلية
Nursing	130	47	83	0	130	47	التعرض
Medical & Healthy Tenchical	32	11	21	0	32	11	التقنيات الطبية والصحية
Total National university for sciences and Techno	162	58	104	0	162	58	مجموع الجامعة الوطنية للعلوم والتكنولوجيا الأهلية
Al-amall University College	335	74	261	0	335	74	كلية الامال الجامعة
college of science and technology	279	63	216	0	279	63	كلية البصرة للعلوم والتكنولوجيا الأهلية
Orak of university							جامعة اوروك الأهلية
Engineering	20	5	15	0	20	5	الهندسة
Medical & Healthy Tenchical	341	197	144	0	341	197	العلوم الطبية والصحية
Faculty of administration and economics	86	45	41	0	86	45	الإدارة والاقتصاد
Law	83	27	56	0	83	27	القانون
Applied arts	13	8	5	0	13	8	الفنون التطبيقية
Total Orak of university	543	282	261	0	543	282	مجموع جامعة اوروك الأهلية
Al-hady University College	375	99	276	0	375	99	كلية الهادي الجامعة
Bayan of university							جامعة البيان
Technology of pathologic anatomy	22	16	6	0	22	16	تقنيات التحليلات المرضية
business management	95	35	60	0	95	35	إدارة الأعمال
Law	79	23	56	0	79	23	القانون
Total Bayan of university	196	74	122	0	196	74	مجموع جامعة البيان



Table (235) con.

تابع جدول (235)

College	المجموع Total		عرب Arab		عراقيون Iraqis		الكلية			
	مجموع Total	اناث Female	ذكور Male	مجموع Total	اناث Female	ذكور Male				
university -warth al"anbia"							جامعة وارث الأنبياء			
Engineering	60	0	60	0	0	60	الهندسة			
Faculty of administration and economics	108	24	84	0	0	108	الإدارة والاقتصاد			
Law	128	29	99	0	0	128	القانون			
Islamic University College	40	11	29	0	0	40	العلوم الإسلامية			
Total-warth Ia-anbia of university	336	64	272	0	0	336	مجموع جامعة وارث الأنبياء			
Mostafa Al-amin university							جامعة مصطفى الأمين			
Literature	56	9	47	0	0	56	9	47	الاداب	
Law	23	6	17	0	0	23	6	17	القانون	
jurisprudence	66	20	46	0	0	66	20	46	الفقه	
Total Mostafa Al-aminu niversity	145	35	110	0	0	145	35	110	مجموع جامعة مصطفى الأمين	
University Assyria College	36	10	26	0	0	36	10	26	كلية الشؤون الجامعية	
University Al-Manara medical science	130	33	97	0	0	130	33	97	كلية المفازة للعلوم الطبية	
Al-Een University									جامعة العين	
Petroleum engineering	129	1	128	0	0	129	1	128	هندسة النفط	
Medical & Healthy Tenchical	126	56	70	0	0	126	56	70	التقنيات الطبية والصحية	
physical education and sports science	136	10	126	0	0	136	10	126	التربية البدنية وعلوم الرياضة	
Total Al-Een University	391	67	324	0	0	391	67	324	مجموع جامعة العين	
University AL eamarat College	343	16	327	0	0	343	16	327	كلية العمارة الجامعية	
jannat Iraq college for humanities	127	3	124	0	0	127	3	124	كلية جنات العراق للعلوم الإنسانية	
Total afternoon studies	49991	11812	38179	17	3	14	49974	11809	38165	مجموع الدراسات المسائية
Total	168066	60495	107571	60	28	32	168006	60467	107539	المجموع الكلي

عدد الطلبة الناجحين في التعليم الجامعي الأولي في الكليات الاطبية موزعين حسب الكلية و الجنسية و الجنس للعام الدراسي 2019/2018  
 Number of succeeded students in final exam in academical teaching of private colleges distributed by college ,nationality and gender for 2018/2019

College	المجموع		عرب		عراقيون		الكلية
	المجموع	Total	انث	ذكور	انث	ذكور	
	Total	Female	Male	Total	Female	Male	
<b>Morning studies</b>							
Al-mansor University College	2294	903	1391	5	3	2	كلية المنصور الجامعة
Al-turath University College	2834	1088	1746	2	1	1	كلية التراث الجامعة
Al-rafaidain University College	5420	2325	3095	4	3	1	كلية الرفائين الجامعة
Al-ma'amon University College	3855	1460	2395	5	2	3	كلية المأمون الجامعة
Baghdad college of economic science	2987	991	1996	1	1		كلية بغداد للعلوم الاقتصادية
Baghdad college of medical science	803	537	266	1	1	0	كلية بغداد للعلوم الطبية
Al-Hadbaa University College	780	262	518	0	0	0	كلية الحباء الجامعة
Al-yarmook University College	2246	744	1502	0	0	0	كلية شط العرب الجامعة
Al-ma'aref University College	1450	728	722	0	0	0	كلية الرمك الجامعة
Dejla University College	2310	645	1665	0	0	0	كلية المعارف الجامعة
Islamic University College	4714	1693	3021	7	3	4	كلية دجلة الجامعة الجامعة الإسلامية (فرع النجف)
Dentistry	41	21	20	0	0	0	طب الأسنان
Pharmaceutics	103	58	45	0	0	0	الصيدلة
Engineering Tenchical College	396	93	303	0	0	0	كلية الهندسة التقنية
Medical Tenchical College	377	156	221	0	0	0	كلية التقنيات الطبية
Education College	620	322	298	0	0	0	كلية التربية
Media College	110	12	98	0	0	0	كلية الاعلام
Faculty of law and political science	1167	209	958	0	0	0	كلية القانون و العلوم السياسية
Islamic University College	675	360	315	0	0	0	كلية العلوم الإسلامية
Total Islamic University College	3489	1231	2258	0	0	0	مجموع الجامعة الإسلامية (فرع النجف)



Table (236) cont.

تابع جدول (236)

College	المجموع Total		عرب Arab		عراقيون Iraqi's		الكلية		
	مجموع	اناث	مجموع	اناث	مجموع	اناث			
	Total	Female	Male	Total	Female	Male			
Islamic University College							الجامعة الإسلامية فرع البوائية		
Engineering College	38	10	28	0	0	38	10	28	كلية الهندسة
Medical Technical College	101	63	38	0	0	101	63	38	كلية التقنيات الطبية
Education College	68	36	32	0	0	68	36	32	كلية التربية
faculty of law and political science	76	18	58	0	0	76	18	58	كلية القانون و العلوم السياسية
Al-share'aa College	52	29	23	0	0	52	29	23	كلية العلوم الإسلامية
Total Islamic University College	335	156	179	0	0	335	156	179	مجموع الجامعة الإسلامية فرع البوائية
Islamic University									الجامعة الإسلامية فرع بابل
Engineering College	25	3	22	0	0	25	3	22	كلية الهندسة
Medical Technical College	17	9	8	0	0	17	9	8	كلية التقنيات الطبية
Education College	50	26	24	0	0	50	26	24	كلية التربية
Al-share'aa College	48	16	32	0	0	48	16	32	كلية العلوم الإسلامية
Total Islamic University College	140	54	86	0	0	140	54	86	مجموع الجامعة الإسلامية فرع بابل
Islamic University College									الكلية الإسلامية الجامعة
Dentistry	41	21	20	0	0	41	21	20	طب الأسنان
Pharmaceutics	103	58	45	0	0	103	58	45	الصيدلة
Technical engineering College	459	106	353	0	0	459	106	353	كلية الهندسة التقنية
Medical Tenchical College	495	228	267	0	0	495	228	267	كلية التقنيات الطبية
Education College	738	384	354	0	0	738	384	354	كلية التربية
Media College	110	12	98	0	0	110	12	98	كلية الاعلام
faculty of law and political science	1243	227	1016	0	0	1243	227	1016	كلية القانون و العلوم السياسية
Islamic University College	775	405	370	0	0	775	405	370	كلية العلوم الإسلامية
Total Islamic University College	3964	1441	2523	0	0	3964	1441	2523	مجموع الجامعة الإسلامية

Table (236) con.

تابع جدول (236)

College	المجموع		عرب		عراقيون		الكلية		
	Total	اناث	ذكور	اناث	ذكور	اناث			
	Total	Female	Male	Total	Female	Male			
Al-salam University College	1532	558	974	0	0	1532	558	974	كلية السلام الجامعة
Madena't al elim University College	1919	855	1064	0	0	1919	855	1064	كلية مدينة العلم الجامعة
AL-kafeel University College									كلية الكفيل الجامعة
Dentistry	817	466	351	0	0	817	466	351	طب الأسنان
Pharmaceutics	711	438	273	0	0	711	438	273	الصيدلة
Technical engineering College	229	77	152	0	0	229	77	152	كلية الهندسة التقنية
Medical & Healthy Tenchical College	541	325	216	0	0	541	325	216	كلية التقنيات الطبية والصحية
Law	241	61	180	0	0	241	61	180	القانون
Religious tourism department	55	2	53	0	0	55	2	53	قسم السياحة الدينية
Media college	108	20	88	0	0	108	20	88	قسم الاعلام
Al-share'aa college	94	49	45	0	0	94	49	45	قسم الشريعة
Total AL-kafeel University	2796	1438	1358	0	0	2796	1438	1358	مجموع جامعة الكفيل
Ahal-albait University									جامعة اهل البيت الالهية
Literature college	360	193	167	1	1	359	193	166	كلية الاداب
Islamic University College	270	119	151	0	0	270	119	151	كلية العلوم الاسلامية
Law college	280	91	189	0	0	280	91	189	كلية القانون
Pharmaceutics	288	176	112	0	0	288	176	112	كلية الصيدلة
Dentistry	89	44	45	0	0	89	44	45	طب الأسنان
Medical Tenchical College	66	24	42	0	0	66	24	42	كلية التقنيات الطبية
Total Ahal-albait University	1353	647	706	1	1	1352	647	705	مجموع جامعة اهل البيت الالهية
Altoosy college	631	289	342	0	0	631	289	342	كلية الشيخ الطوسي

Table (236) con.

College	المجموع		عرب		عراقيون		الكليات	
	Total	اناث	ذكور	اناث	ذكور	اناث		
	مجموع	اناث	ذكور	مجموع	اناث	ذكور		
	Total	Female	Male	Total	Female	Male		
Gafar al-sadeq University(Baghdad)							جامعة جعفر الصادق (فرع بغداد)	
Information technology	358	97	261	0	0	358	97	261
Administrative and financial sciences	1199	289	910	0	0	1199	289	910
Literature	1692	833	859	0	0	1692	833	859
Law	850	288	562	0	0	850	288	562
Total Gafar al-sadeq University(Baghdad)	4099	1507	2592	0	0	4099	1507	2592
Gafar al-sadeq University (Daila)								
Literature	47	17	30	0	0	47	17	30
Law	28	8	20	0	0	28	8	20
Total Gafar al-sadeq University (Daila)	75	25	50	0	0	75	25	50
Gafar al-sadeq University (Dejeel)								
Medical & healthy Tenchical College	25	14	11	0	0	25	14	11
Administrative and financial sciences	52	13	39	0	0	52	13	39
Literature	53	32	21	0	0	53	32	21
Law	16	0	16	0	0	16	0	16
Total Gafar al-sadeq University (Dejeel)	146	59	87	0	0	146	59	87
Gafar al-sadeq University (Al-Najaf)								
Information technology	48	13	35	0	0	48	13	35
Medical & healthy Tenchical College	49	31	18	0	0	49	31	18
Administrative and financial sciences	134	38	96	0	0	134	38	96
Literature	228	123	105	0	0	228	123	105
Law	163	41	122	0	0	163	41	122
Total Gafar al-sadeq University (Al-Najaf)	622	246	376	0	0	622	246	376

تابع جدول (236)

Table (236) con .

تابع جدول (236)

College	الجموع		عرب		عراقيون		الكلية		
	Total	Female	Male	Total	Female	Male			
Gafar al-sadeq University(Thi qar)							جامعة جعفر الصادق (فرع ذي قار)		
Information technology	101	26	75	0	0	101	26	75	تكنولوجيا المعلومات
Administrative and financial sciences	58	25	33	0	0	58	25	33	العلوم الإدارية والمالية
Literature	118	49	69	0	0	118	49	69	الاداب
Law	43	17	26	0	0	43	17	26	القانون
Total Gafar al-sadeq University(Thi qar)	320	117	203	0	0	320	117	203	مجموع جامعة جعفر الصادق (فرع ذي قار)
Gafar al-sadeq University(Karkuk)									جامعة جعفر الصادق (فرع كركوك)
Information technology	37	5	32	0	0	37	5	32	تكنولوجيا المعلومات
Medical & healthy Tenchical College	25	9	16	0	0	25	9	16	التقنيات الطبية والصحية
Administrative and financial sciences	46	17	29	0	0	46	17	29	العلوم الإدارية والمالية
Literature	67	25	42	0	0	67	25	42	الاداب
Law	24	3	21	0	0	24	3	21	القانون
Total Gafar al-sadeq University(Karkuk)	199	59	140	0	0	199	59	140	مجموع جامعة جعفر الصادق (فرع كركوك)
Gafar al-sadeq University(Missan)									جامعة جعفر الصادق (فرع ميسان)
Information technology	146	18	128	0	0	146	18	128	تكنولوجيا المعلومات
Administrative and financial sciences	360	59	301	0	0	360	59	301	العلوم الإدارية والمالية
Literature	263	118	145	0	0	263	118	145	الاداب
Law	48	8	40	0	0	48	8	40	القانون
Total Gafar al-sadeq University(Missan)	817	203	614	0	0	817	203	614	مجموع جامعة جعفر الصادق (فرع ميسان)
Gafar al-sadeq University (Muthana)									جامعة جعفر الصادق (فرع المثنى)
Information technology	80	41	39	0	0	80	41	39	تكنولوجيا المعلومات
Literature	492	239	253	0	0	492	239	253	الاداب
Law	130	31	99	0	0	130	31	99	القانون
Total Gafar al-sadeq University (Muthana)	702	311	391	0	0	702	311	391	مجموع جامعة جعفر الصادق (فرع المثنى)

Table (236) con.

College	الجموع		عرب		عراقيون		الكلية		
	Total	اناث	ذكور	اناث	ذكور	اناث			
	Total	Female	Male	Total	Female	Male			
Total Gafar al-sadeq University							جامعة جعفر الصادق (الإجمالي)		
Information technology	770	200	570	0	0	770	200	570	تكنولوجيا المعلومات
Medical & healthy Tenchical College	99	54	45	0	0	99	54	45	التقنيات الطبية والصحية
Administrative and financial sciences	1849	441	1408	0	0	1849	441	1408	العلوم الإدارية والمالية
Literature	2960	1436	1524	0	0	2960	1436	1524	الاداب
Law	1302	396	906	0	0	1302	396	906	القانون
Total Gafar al-sadeq University	6980	2527	4453	0	0	6980	2527	4453	جامعة جعفر الصادق (الإجمالي)
Al-rashed University College	3155	1767	1388	0	0	3155	1767	1388	كلية الرشيد الجامعة
Al-iraq University College	541	137	404	0	0	541	137	404	كلية العراق الجامعة
Sader al-iraq University College	518	253	265	0	0	518	253	265	كلية صدر العراق الجامعة
Al-qalam University College	1176	464	712	2	1	1174	463	711	كلية القلم الجامعة
Al-hussain for engineering	806	357	449	0	0	806	357	449	كلية الحسين (ع) الهندسية
Al-hekma University College	408	243	165	0	0	408	243	165	كلية الحكمة الجامعة
Al-mustakal University College	4169	1385	2784	0	0	4169	1385	2784	كلية المستقل الجامعة
Al-Hilla University College	1976	636	1340	0	0	1976	636	1340	كلية الحلة الجامعة
Religion basics University College	2154	1182	972	0	0	2154	1182	972	كلية اصول الدين الجامعة
Al-Isra'a University College	10397	4126	6271	5	2	10392	4124	6268	كلية الاسراء الجامعة
Al-safwa University College	2323	1024	1299	0	0	2323	1024	1299	كلية الصفاة الجامعة
Al-kebab University College									كلية الكباب الجامعة
Dentistry	647	329	318	0	0	647	329	318	طب الأسنان
Pharmaceutics	371	204	167	0	0	371	204	167	الصيدلة
Nursing	62	9	53	0	0	62	9	53	التعريض

تابع جدول (236)

Table (236) con .

تابع جدول (236)

College	الجموع		عرب		عراقيون		الكلية		
	Total	اناث	اناث	ذكور	Total	اناث			
	مجموع	اناث	ذكور	مجموع	اناث	ذكور			
	Total	Female	Male	Total	Female	Male			
engineering	65	8	57	0	0	65	8	57	الهندسة
Technical engineering	230	50	180	1	1	229	49	180	التقنية الهندسية
Medical Tenchical	969	346	623	0	0	969	346	623	التقنية الطبية
Administrative and financial sciences	187	62	125	0	0	187	62	125	العلوم الإدارية والمالية
Ebucation	246	96	150	0	0	246	96	150	التربية
Law and international relations	231	49	182	0	0	231	49	182	القانون والعلاقات الدولية
Total Al-ketab University	3008	1153	1855	1	1	3007	1152	1855	مجموع جامعة الكتاب
Al-kut University College	1654	711	943	0	0	1654	711	943	كلية الكوت الجامعة
Al-mustafa University College	1281	617	664	0	0	1281	617	664	كلية المصطفى الجامعة
Mazaya University College	2127	1006	1121	0	0	2127	1006	1121	كلية مزايا الجامعة
Al-noor University College	1401	595	806	1	0	1400	595	805	كلية النور الجامعة
Al-farahidee University College									جامعة الفراهيدي
Dentistry	318	188	130	0	0	318	188	130	كلية طب الأسنان
Pharmacentics	430	306	124	0	0	430	306	124	كلية الصيدلة
College of technical engineering	462	75	387	2	1	460	74	386	الكلية التقنية الهندسية
Medical Tenchical College	941	458	483	1	1	940	457	483	الكلية التقنية الطبية
Administration and economics	569	193	376	0	0	569	193	376	كلية الإدارة والاقتصاد
Ebucation College	818	328	490	1	1	817	327	490	كلية التربية
Media College	272	65	207	0	0	272	65	207	كلية الاعلام
Law	329	133	196	1	1	328	132	196	كلية القانون
Total Al-farahidee University College	4139	1746	2393	5	4	4134	1742	2392	مجموع جامعة الفراهيدي

Table (236) con.

College	الجموع Total		عرب Arab		عراقيون Iraqis		الكليات
	مجموع	اناث	ذكور	مجموع	اناث	ذكور	
	Total	Female	Male	Total	Female	Male	
Al-Kunuc university college	967	372	595	0	0	0	كلية الكفوز الجامعة
Al-Farabi University College	3044	1291	1753	0	0	0	كلية الفارابي الجامعة
Al-Bani University College	258	123	135	0	0	0	كلية الباني الجامعة
Al-Taff University College	141	38	103	0	0	0	كلية الطف الجامعة
Al-zahrawi University College	2254	1275	979	0	0	0	كلية الزهراوي الجامعة
Al-Nukhba University College	216	86	130	0	0	0	كلية النخبة الجامعة
Al-Nusoor University College	2287	922	1365	0	0	0	كلية النصور الجامعة
Bilad Al-Rafdain University College	2320	813	1507	0	0	0	كلية بلاد الرافدين الجامعة
National university for sciences and Technology							الجامعة الوطنية للعلوم والتكنولوجيا الاهلية
Dentistry	276	141	135	0	0	0	طب الاسنان
Pharmaceutics	293	176	117	0	0	0	الصيدلة
Nursing	142	45	97	0	0	0	التمريض
Medical & healthy Tenchical College	88	44	44	0	0	0	التقنيات الصحية والطبية
Total National university for sciences and Technology	799	406	393	0	0	0	مجموع الجامعة الوطنية للعلوم والتكنولوجيا الاهلية
Al-amall University College	202	103	99	0	0	0	كلية الأعمال الجامعة
college of science and technology	527	171	356	0	0	0	كلية البصرة للعلوم والتكنولوجيا الاهلية
Orak of university							جامعة اوراك الاهلية
Dentistry	679	403	276	0	0	0	طب الاسنان
Dentistry	740	455	285	0	0	0	الصيدلة
Pharmaceutics	107	48	59	0	0	0	الهندسة
Medical & Healthy Tenchical College	627	380	247	0	0	0	التقنيات الطبية والصحية
Administration and economics	291	130	161	0	0	0	الادارة والاقتصاد
Law	288	95	193	0	0	0	القانون
Applied arts	55	24	31	0	0	0	الفنون التطبيقية
Total Orak of university	2787	1535	1252	0	0	0	مجموع جامعة اوراك الاهلية



Table (236) con.

College	المجموع		Total		عرب		عراقيون		الكلية	
	مجموع	اناث	ذكور	مجموع	اناث	ذكور	مجموع	اناث		
	Total	Female	Male	Total	Female	Male	Total	Female	Male	
Al-hady University College	495	217	278	0	0	0	495	217	278	كلية الهادي الجامعة
Bayan of university										جامعة البيان
Dentistry	184	96	88	0	0	0	184	96	88	طب الأسنان
Pharmaceutics	538	324	214	0	0	0	538	324	214	الصيدلة
Techniques for pathological analysis	231	84	147	0	0	0	231	84	147	التحريش
Techniques for pathological analysis	334	176	158	0	0	0	334	176	158	تقنيات التحليلات المرضية
business management	319	139	180	0	0	0	319	139	180	ادارة الاعمال
law	259	112	147	0	0	0	259	112	147	القانون
Total Bayan of university	1865	931	934	0	0	0	1865	931	934	مجموع جامعة البيان
Warth Al-Anbia'a College										جامعة وارث الأنبياء
Nursing	317	94	223	0	0	0	317	94	223	التحريض
engineering	336	125	211	0	0	0	336	125	211	الهندسة
Management & economic	488	175	313	0	0	0	488	175	313	الإدارة والاقتصاد
law	310	64	246	0	0	0	310	64	246	القانون
Al-share'aa College	85	54	31	0	0	0	85	54	31	العلوم الإسلامية
Total Warth Al-Anbia'a College	1536	512	1024	0	0	0	1536	512	1024	مجموع جامعة وارث الأنبياء
Mustafa Al-Ameen College										جامعة مصطفى الأمين
Literature	17	9	8	0	0	0	17	9	8	الاداب
law	33	22	11	0	0	0	33	22	11	القانون
jurisprudence	87	64	23	0	0	0	87	64	23	الفقه
Total Mustafa Al-Ameen College	137	95	42	0	0	0	137	95	42	مجموع جامعة مصطفى الأمين
Ashor College University	478	302	176	0	0	0	478	302	176	كلية اشور الجامعة



Table (236) con.

تابع جدول (236)

College	المجموع		عرب		عراقيون		الكلية	
	Total	اناث	اناث	ذكور	اناث	ذكور		
	مجموع	اناث	اناث	ذكور	اناث	ذكور		
	Total	Female	Male	Total	Female	Male		
Al-Ameed College							جامعة العميد	
Medicine	512	245	267	0	0	512	245	267
Dentistry	370	230	140	0	0	370	230	140
Nursing	215	37	178	0	0	215	37	178
Al-Ameed College Total	1097	512	585	0	0	1097	512	585
AL - Manara medical sciences college	1317	764	553	0	0	1317	764	553
Al-Een University								
Dentistry	407	241	166	0	0	407	241	166
Pharmaceutics	391	233	158	0	0	391	233	158
Petroleum engineering	94	31	63	0	0	94	31	63
Medical & healthy Tenchical College	250	154	96	0	0	250	154	96
physical education and sports science	87	11	76	0	0	87	11	76
Total Al-Een University	1229	670	559	0	0	1229	670	559
Al - Sharak Al-Awsat College University	28	7	21	0	0	28	7	21
University AL eamarat College	188	42	146	0	0	188	42	146
jannat Iraq college for humanities	25	2	23	0	0	25	2	23
Total morning studies	114298	47722	66576	40	22	114258	47700	66558

Table (236) con.

تابع جدول (236)

College	المجموع Total		عرب Arab		عراقيون Iraqi's		الكلية			
	مجموع Total	الناث Female	ذكور Male	مجموع Total	الناث Female	ذكور Male				
Evening studies							دراسات المسائية			
Al-turath University College	1003	294	709	2	0	2	1001	294	707	كلية التراث الجامعة
Al-raffidain University College	1375	360	1015	0	0	0	1375	360	1015	كلية الرافدين الجامعة
Al-ma'amoon University College	1456	396	1060	0	0	0	1456	396	1060	كلية المأمون الجامعة
Baghdad college of economic science	898	345	553	2	0	2	896	345	551	كلية بغداد للعلوم الاقتصادية
Al-hadbaaa University College	764	89	675	0	0	0	764	89	675	كلية الحدياء الجامعة
Shat Al-arab University College	1042	253	789	0	0	0	1042	253	789	كلية شط العرب الجامعة
Al-yarmook University College	192	23	169	0	0	0	192	23	169	كلية اليرموك الجامعة
Al-ma'aref University College	1243	164	1079	0	0	0	1243	164	1079	كلية المعارف الجامعة
Dejla University College	1311	271	1040	3	0	3	1308	271	1037	كلية دجلة الجامعة
Islamic University College (Al-Najaf)										الجامعة الإسلامية فرع النجف
Technical engineering College	377	24	353	0	0	0	377	24	353	كلية الهندسة التقنية
Medical Technical College	63	27	36	0	0	0	63	27	36	كلية التقنيات الطبية
Ebucation College	155	62	93	0	0	0	155	62	93	كلية التربية
Media college	183	19	164	0	0	0	183	19	164	كلية الاعلام
Islamic University College	524	43	481	0	0	0	524	43	481	كلية القانون والعلوم السياسية
Al-salam University College	684	195	489	0	0	0	684	195	489	كلية العلوم الإسلامية
Madenat' al elim University College (Al-Najaf)	1986	370	1616	0	0	0	1986	370	1616	مجموع الجامعة الإسلامية فرع النجف

Table (236) con.

تابع جدول (236)

College	المجموع Total		عرب Arab		عراقيون Iraqi's		الكلية
	مجموع	الاناث	مجموع	الاناث	مجموع	الاناث	
	Total	Female	Male	Total	Female	Male	
الجامعة الإسلامية فرع البوذية							
Islamic University (AL- diwaiya)							
engineering College	26	5	21	0	0	5	21
Ebucation College	7	2	5	0	0	2	5
faculty of law and political science	96	12	84	0	0	12	84
Islamic University College	80	31	49	0	0	31	49
Total Islamic University (AL- diwaiya)	209	50	159	0	0	209	159
الجامعة الإسلامية فرع بابل							
Islamic University (Babil)							
engineering College	56	5	51	0	0	5	51
Ebucation College	9	7	2	0	0	7	2
faculty of law and political science	89	3	86	0	0	3	86
Islamic University College	105	25	80	0	0	25	80
Total Islamic University (Babil)	259	40	219	0	0	259	219
اجمالي الجامعة الإسلامية							
Total Islamic University							
engineering College	459	34	425	0	0	459	425
Medical Tenchical College	63	27	36	0	0	63	27
Ebucation College	171	71	100	0	0	171	100
Media college	183	19	164	0	0	183	19
faculty of law and political science	709	58	651	0	0	709	58
Islamic University College	869	251	618	0	0	869	251
Total Islamic University	2454	460	1994	0	0	2454	1994
Al-salam University College	2004	490	1514	0	0	2004	490
Madenat'al ilim University College	504	144	360	0	0	504	144

Table (236) con.

تابع جدول (236)

College	المجموع		عرب		عراقيون		الكلية	
	Total	اناث	اناث	ذكور	اناث	ذكور		
	مجموع	اناث	اناث	ذكور	مجموع	اناث	ذكور	
	Total	Female	Male	Total	Female	Male	Total	
Al- Kafael College university							كلية الكفيل الجامعة	
Technical engineering	112	13	99	0	0	112	13	99
Medical & Healthy Tenehical	302	144	158	0	0	302	144	158
Law	73	15	58	0	0	73	15	58
Religious tourism department	65	13	52	0	0	65	13	52
Media College	62	9	53	0	0	62	9	53
Al-share'aa college	77	36	41	0	0	77	36	41
Total AL-kafeel University	691	230	461	0	0	691	230	461
Ahal-albait University College								جامعة اهل البيت الالهية
Literature College	123	28	95	1	1	122	27	95
Islamic University College	212	62	150	0	0	212	62	150
Law College	136	28	108	0	0	136	28	108
Total Ahal-albait University	471	118	353	1	1	470	117	353
Altoosy College	406	160	246	1	1	405	160	245
Gafar al-sadeq University (Baghdad)								جامعة الامام جعفر الصادق (فرع بغداد)
Information technology	209	32	177	0	0	209	32	177
Financial administrative	309	66	243	0	0	309	66	243
Literature	867	255	612	0	0	867	255	612
Law	574	119	455	0	0	574	119	455
Total Gafar al-sadeq University(Baghdad)	1959	472	1487	0	0	1959	472	1487
								مجموع جامعة الامام جعفر الصادق(ع)

Table (236) con.

College	المجموع Total		عرب Arab		عراقيون Iraqis		الكليات	
	مجموع	اناث	ذكور	مجموع	اناث	ذكور		
	Total	Female	Male	Total	Female	Male		
Gafar al-sadeq University (Daila)							جامعة جعفر الصادق (فرع ديالى)	
Literature	143	39	104	0	0	143	39	104
Law	55	9	46	0	0	55	9	46
Total Gafar al-sadeq University (Daila)	198	48	150	0	0	198	48	150
Gafar al-sadeq University (Dejeel)								جامعة جعفر الصادق (فرع صلاح الدين /الديجل)
Medical & Healthy Tenchical	31	7	24	0	0	31	7	24
Administrative and financial sciences	66	18	48	0	0	66	18	48
Literature	219	57	162	0	0	219	57	162
Law	148	11	137	0	0	148	11	137
Total Gafar al-sadeq University (Dejeel)	464	93	371	0	0	464	93	371
Gafar al-sadeq University (Al-Najaf)								جامعة جعفر الصادق (فرع النجف)
Information technology	53	4	49	0	0	53	4	49
Medical & Healthy Tenchical	11	3	8	0	0	11	3	8
Administrative and financial sciences	11	0	11	0	0	11	0	11
Literature	70	19	51	0	0	70	19	51
Law	89	7	82	0	0	89	7	82
Total Gafar al-sadeq University (Al-Najaf)	234	33	201	0	0	234	33	201
Gafar al-sadeq University(Thi qar)								جامعة جعفر الصادق (فرع ذي قار)
Information technology	172	7	165	0	0	172	7	165
Administrative and financial sciences	19	3	16	0	0	19	3	16
Literature	163	27	136	0	0	163	27	136
Law	53	8	45	0	0	53	8	45
Total Gafar al-sadeq University(Thi qar)	407	45	362	0	0	407	45	362

تابع جدول (236)

Table (236) con.

تابع جدول (236)

College	المجموع Total		عرب Arab		عراقيون Iraqi's		التفصيلية	
	مجموع Total	انث Female	ذكور Male	مجموع Total	انث Female	ذكور Male		
Gafar al-sadeq University(Karkuk)							جامعة جعفر الصادق (فرع كركوك)	
Information technology	303	15	288	0	0	303	15	288
Administrative and financial sciences	20	5	15	0	0	20	5	15
Literature	98	24	74	0	0	98	24	74
Law	64	14	50	0	0	64	14	50
Total Gafar al-sadeq University(Karkuk)	485	58	427	0	0	485	58	427
Gafar al-sadeq University(Missan)								جامعة جعفر الصادق (فرع ميسان)
Information technology	216	6	210	0	0	216	6	210
Administrative and financial sciences	260	31	229	0	0	260	31	229
Literature	213	43	170	0	0	213	43	170
Law	46	5	41	0	0	46	5	41
Total Gafar al-sadeq University(Missan)	735	85	650	0	0	735	85	650
Gafar al-sadeq University (Muthana)								جامعة جعفر الصادق (فرع المثنى)
Information technology	62	2	60	0	0	62	2	60
Literature	209	46	163	0	0	209	46	163
Law	76	11	65	0	0	76	11	65
Total Gafar al-sadeq University (Muthana)	347	59	288	0	0	347	59	288
Total Gafar al-sadeq University								جامعة جعفر الصادق (الإجمالي)
Information technology	1015	66	949	0	0	1015	66	949
Medical & Healthy Tenchical	42	10	32	0	0	42	10	32
Administrative and financial sciences	685	123	562	0	0	685	123	562
Literature	1982	510	1472	0	0	1982	510	1472
Law	1105	184	921	0	0	1105	184	921
Total Gafar al-sadeq University	4829	893	3936	0	0	4829	893	3936
								جامعة جعفر الصادق (الإجمالي)

Table (236) con.

College	المجموع		عرب		عراقيون		الكلية		
	Total	Female	Male	Total	Female	Male			
Al-rasheed University College	596	192	404	0	0	596	192	404	كلية الرشيد الجامعة
Al-iraq University College	178	19	159	0	0	178	19	159	كلية العراق الجامعة
Sader al-iraq University College	121	38	83	0	0	121	38	83	كلية صدر العراق الجامعة
Al-qalam University College	842	205	637	2	0	840	205	635	كلية القلم الجامعة
Al-hussain for engineering	87	13	74	0	0	87	13	74	كلية الحسين (ع) الهندسية
Al-hekma University College	411	129	282	0	0	411	129	282	كلية الحكمة الجامعة
Al-mustakbal University College	3030	662	2368	0	0	3030	662	2368	كلية المستقبل الجامعة
Al-imam University College	943	236	707	0	0	943	236	707	كلية الإمام الجامعة
Al-hila University College	864	246	618	0	0	864	246	618	كلية الحلة الجامعة
Religion basics University College	674	246	428	0	0	674	246	428	كلية اصول الدين الجامعة
Al-isra'a University College	3342	994	2348	0	0	3342	994	2348	كلية الاسراء الجامعة
Al-safwa University College	351	85	266	0	0	351	85	266	كلية الصقوة الجامعة
Al-ketab University College									كلية الكتاب الجامعة
Nursing	84	16	68	0	0	84	16	68	التربية
engineering	122	4	118	0	0	122	4	118	الهندسة
Technical engineering	93	23	70	0	0	93	23	70	التقنية الهندسية
Medical technology	130	33	97	0	0	130	33	97	التقنية الطبية
Financial administrative	84	21	63	0	0	84	21	63	العلوم الإدارية والمحاسبية
Education	76	15	61	0	0	76	15	61	التربية
Law and international relations	375	41	334	0	0	375	41	334	القانون والعلاقات الدولية
Total Al-ketab University	964	153	811	0	0	964	153	811	مجموع جامعة الكتاب

تابع جدول (236)



Table (236) con.

College	المجموع Total		عرب Arab		عراقيون Iraqi's		الكلية	
	مجموع Total	اناث Female	اناث Female	ذكور Male	مجموع Total	اناث Female		ذكور Male
Al-kut University College	999	210	0	0	999	210	789	كلية الكوت الجامعة
Al-mustafa University College	789	234	1	1	787	233	554	كلية المصطفى الجامعة
Mazaya University College	1506	312	0	0	1506	312	1194	كلية مزايا الجامعة
Al-noor University College	396	83	0	0	396	83	313	كلية النور الجامعة
Al-farahidee University College								كلية الفراهيدي الجامعة
Technical engineering	78	7	0	0	78	7	71	الكلية التقنية الهندسية
Medical technology	165	49	0	0	165	49	116	الكلية التقنية الطبية
Management & economic	70	32	0	0	70	32	38	كلية الإدارة والاقتصاد
Education College	369	86	0	0	369	86	283	كلية التربية
Media College	159	20	0	0	159	20	139	كلية الاعلام
Law College	290	77	0	0	290	77	213	كلية القانون
Total Al-farahidee University College	1131	271	0	0	1131	271	860	مجموع كلية جامعة الفراهيدي
Al-kunoc university college	1179	202	0	0	1179	202	977	كلية الكونز الجامعة
Al-farabee University College	967	319	0	0	967	319	648	كلية الفارابي الجامعة
Al-Bani University College	159	64	0	0	159	64	95	كلية الباني الجامعة
Al-Taff University College	215	23	0	0	215	23	192	كلية الطف الجامعة
Al-Nukhba University College	601	74	0	0	601	74	527	كلية النخبة الجامعة
Al-Nusoor University College	1971	553	1	2	1968	552	1416	كلية النصور الجامعة
Al-Fiqh University College	246	64	0	0	246	64	182	كلية الفقه الجامعة
Blad Al-Rafidain University College	1055	172	0	0	1055	172	883	كلية بلاد الرافدين الجامعة

تابع جدول (236)



Table (236) con.

تابع جدول (236)

College	المجموع		عرب		عراقيون		الكلية	
	Total	اناث	اناث	ذكور	اناث	ذكور		
National university for sciences and Technology							الجامعة الوطنية للعلوم والتكنولوجيا الاهلية	
Nursing	130	47	83	0	0	47	83	التدريب
Medical & Healthy Tenchical	32	11	21	0	0	32	11	التقنيات الطبية والصحية
Total National university for sciences and Technology	162	58	104	0	0	162	58	مجموع الجامعة الوطنية للعلوم والتكنولوجيا الاهلية
Al-amall University College	322	74	248	0	0	74	248	كلية الاحال الجامعة
college of science and technology	279	63	216	0	0	279	63	كلية البصرة للعلوم والتكنولوجيا الاهلية
Orak university								جامعة اوروك الاهلية
engineering	20	5	15	0	0	20	5	الهندسة
Medical & Healthy Tenchical College	341	197	144	0	0	341	197	التقنيات الطبية والصحية
Management & economic	81	44	37	0	0	81	44	الادارة والاقتصاد
Law	80	24	56	0	0	80	24	القانون
Applied arts	13	8	5	0	0	13	8	الفنون التطبيقية
Total Orak of university	535	278	257	0	0	535	278	مجموع جامعة اوروك الاهلية
Al-hady University College	371	98	273	0	0	371	98	كلية الهادي الجامعة
Bayan of university								جامعة البيان
Technology of pathologic anatomy	22	16	6	0	0	22	16	تقنيات التحليلات المرضية
Business management	94	35	59	0	0	94	35	ادارة الاعمال
Law	77	23	54	0	0	77	23	القانون
Total Al-Bai'n University	193	74	119	0	0	193	74	مجموع جامعة البيان
Warth Al-Anbia'a College								جامعة وارث الانبياء
engineering	58	0	58	0	0	58	0	الهندسة
Management & economic	107	24	83	0	0	107	24	الادارة والاقتصاد
Law	119	26	93	0	0	119	26	القانون
Islamic science	40	11	29	0	0	40	11	العلوم الاسلامية
Total Warth Al-Anbia'a College	324	61	263	0	0	324	61	مجموع جامعة وارث الانبياء

Table (236) con.

College	المجموع Total		عرب Arab		عراقيون Iraqis		الكلية
	مجموع Total	اناث Female	ذكور Male	مجموع Total	اناث Female	ذكور Male	
Mustafa Al-Ameen College							جامعة مصطفى الامين
Literature	55	9	46	0	0	9	46
Law	23	6	17	0	0	6	17
Jurisprudence	62	20	42	0	0	20	42
Total Mustafa Al-Ameen College	140	35	105	0	0	35	105
Ashor College University	36	10	26	0	0	10	26
AL- Manara medical sciences college	129	33	96	0	0	33	96
Al-Een University							جامعة العين
Petroleum engineering	129	1	128	0	0	1	128
Medical & Healthy Tenchical	126	56	70	0	0	56	70
physical education and sports science	136	10	126	0	0	10	126
Total Al-Een University	391	67	324	0	0	67	324
University AL eamarat College	336	16	320	0	0	16	320
jannat Iraq college for humanities	120	2	118	0	0	2	118
Total afternoon studies	47598	11358	36240	16	3	13	47582
Total	161896	59080	102816	56	25	31	161840
							59055
							102785
							36227
							11385
							102785

تابع جدول (236)